



KLX150DDF



สมุดภาพอะไหล่  
PARTS CATALOG



KLX150DDF

# สมุดภาพอะไหล่ รถจักรยานยนต์คาวาซากิ

บริษัท คาวาซากิ มอเตอร์ เอ็นเตอร์ไพรส์ (ประเทศไทย) จำกัด

เมษายน 2555

This catalog covers:  
'13 KLX150DDF



สีเขียว / KMT.Candy lime Green Type2 (35P)



สีส้ม / KMT.Pearl Blazing Orange (848)

GROUP NO.

A

This page covers:

Color Combination Parts List-ชิ้นส่วนอะไหล่สี

ปี & รหัสประจำรุ่น / Year & Model '13 KLX150DDF

สี / Color

สีเขียว / KMT.Candy lime Green Type2 (35P)

สีส้ม / KMT.Pearl Blazing Orange (848)

หมายเลขเฟรม / Frame No. Range เริ่มตั้งแต่ / From JKALX150DDDA00017 ~

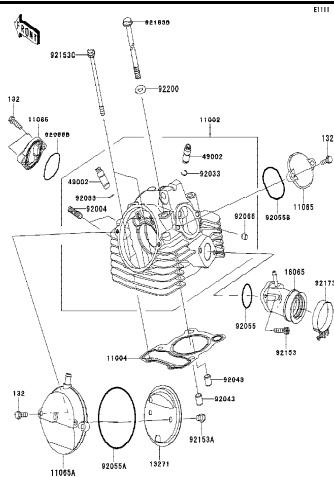
หมายเลขเครื่อง / Engine No. Range เริ่มตั้งแต่ / From LX150CEA00040 ~

ชื่ออะไหล่(ไทย) Description(Thai)	ชื่ออะไหล่(อังกฤษ) Description(English)	หมวดที่ Group No.	หมายเลขอะไหล่ / Part No.	
			รหัสสีเขียว C.L.Green	รหัสสีส้ม P.B Orange
บังโคลนหน้า	FENDER-FRONT	26	35004-0151-6C	35004-0151-6C
บังโคลนหลัง	FENDER-REAR	26	35023-0194-6C	35023-0194-6C
ฝาครอบข้าง-ซ้ายซ้าย	COVER-SIDE,LH	42	36001-0212-27V	36001-0212-27V
ฝาครอบข้าง-ขวาขวา	COVER-SIDE,RH	42	36001-0215-27V	36001-0215-27V
กระบังเครื่องยนต์-ซ้ายซ้าย	SHROUD-ENGINE,LH	42	49089-0084-6C	49089-0084-6C
กระบังเครื่องยนต์-ขวาขวา	SHROUD-ENGINE,RH	42	49089-0085-6C	49089-0085-6C
ถังน้ำมัน	TANK-COMP-FUEL	38	51001-0747-35P	51001-0747-848
ฝาครอบไฟหน้า	COVER-HEAD LAMP	43	55022-0059-6C	55022-0059-6C

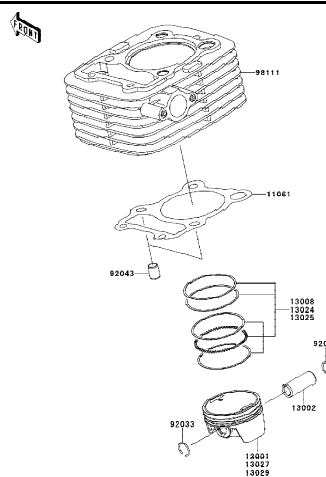
'13 KLX150DDF

Engine/เครื่องยนต์

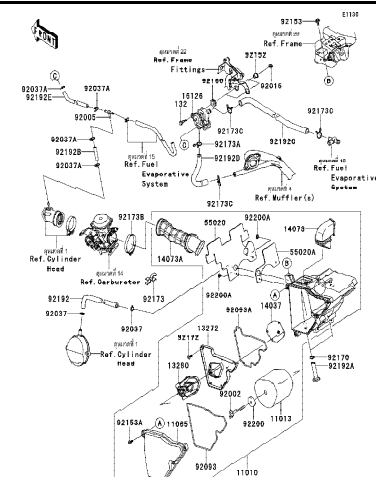
Pictorial Index/สารบัญรูปภาพ



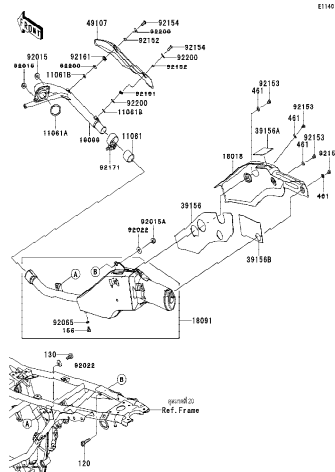
1	Cylinder Head - ฝาสูบ
---	-----------------------



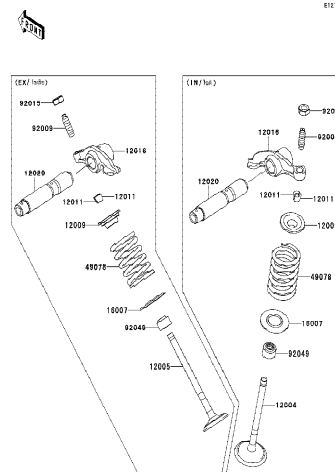
2 Cylinder/Piston(s) - <sup>ស៊ីលីន្ទ័រ</sup>ស៊ីលីន្ទ័រ/<sup>ប៊ីស្តុន</sup>ប៊ីស្តុន



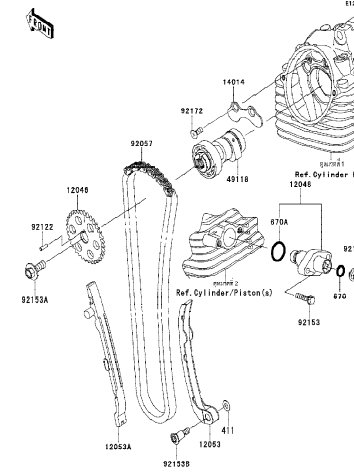
3	Air Cleaner - หม้อกรองอากาศ
---	-----------------------------



4	Muffler(s) - ท่อไอเสีย
---	------------------------



5	Valve(s) - วาล์ว
---	------------------



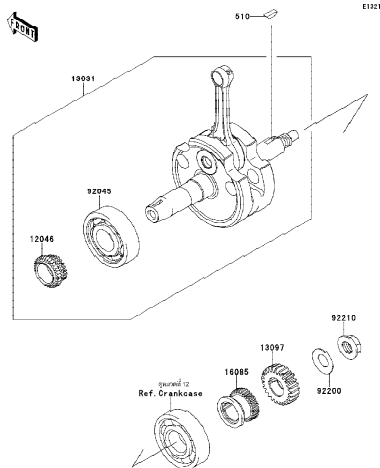
6	Camshaft(s)/Tensioner - เพลาารวลิ้น/ตัวดันโซ่
---	---



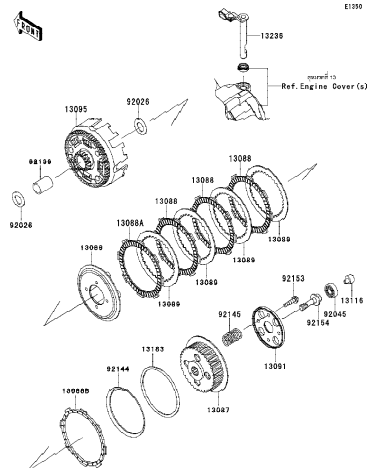
'13 KLX150DDF

Engine/เครื่องยนต์

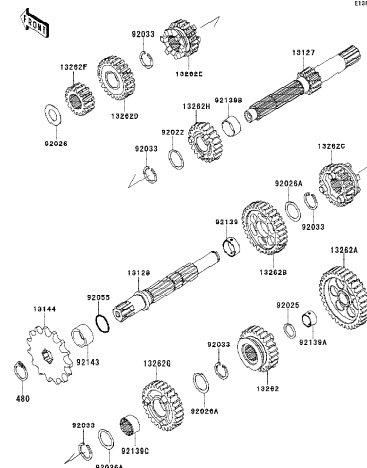
Pictorial Index/สารบัญรูปภาพ



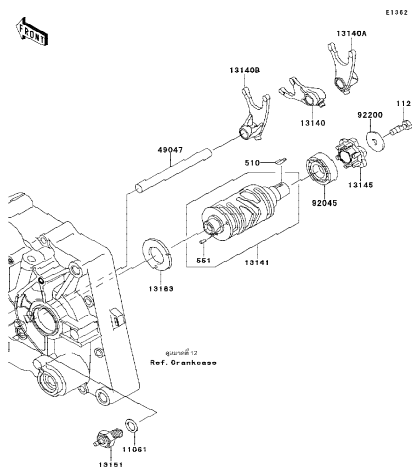
Crankshaft - เพลาข้อเหวี่ยง



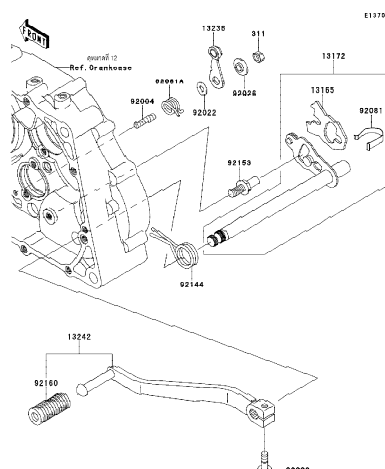
Clutch - คลัทช์



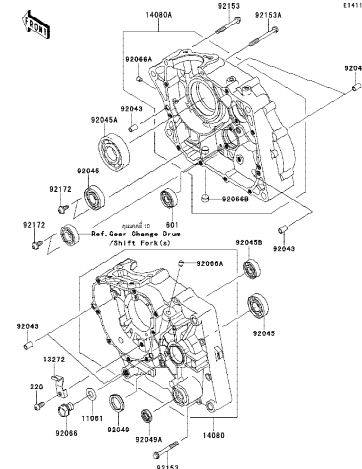
Transmission - เฟืองเกียร์ถ่ายทอดกำลัง



Gear Change Drum/Shift Fork(s) - กระปุก/ก้านเปลี่ยนเกียร์



## Gear Change Mechanism - คันเกียร์

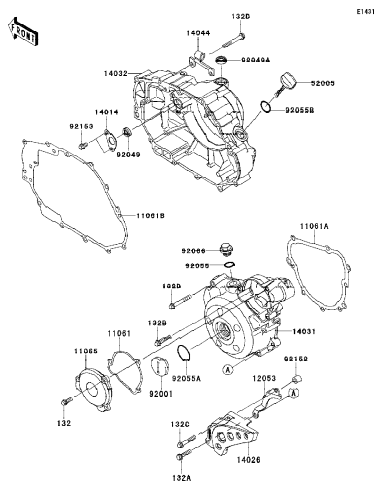


Crankcase - เครื่องยนต์

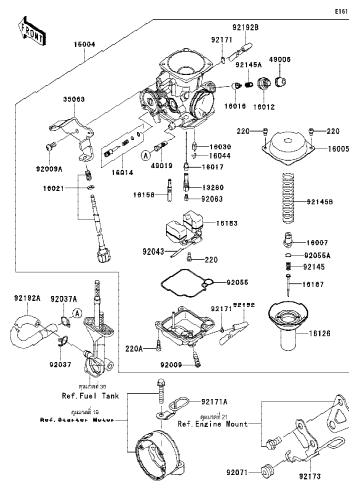
'13 KLX150DDF

Engine/เครื่องยนต์

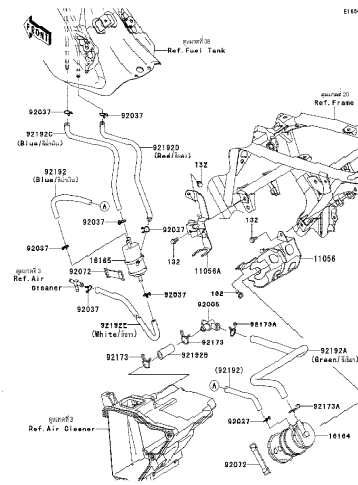
Pictorial Index/สารบัญรูปภาพ



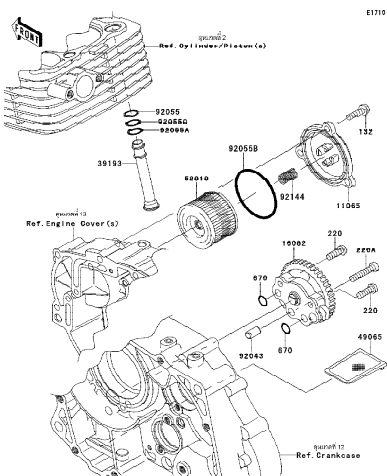
13 Engine Cover(s) - ฝาครอบเครื่องยนต์



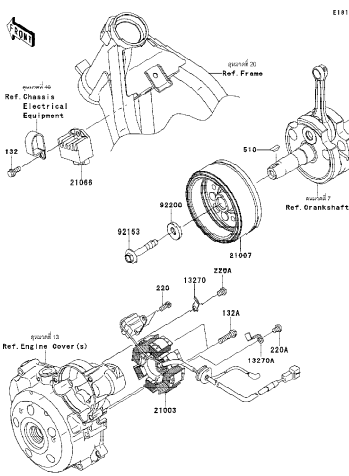
14 Carburetor - คาร์บูเรเตอร์



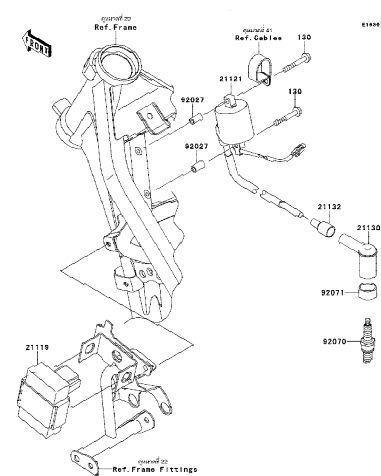
15 Fuel Evaporative System - ระบบควบคุมไอน้ำมันเชื้อเพลิง



## 16 Oil Pump - ปั๊มน้ำมันเครื่อง



17 Generator - แม่เหล็กไฟฟ้า

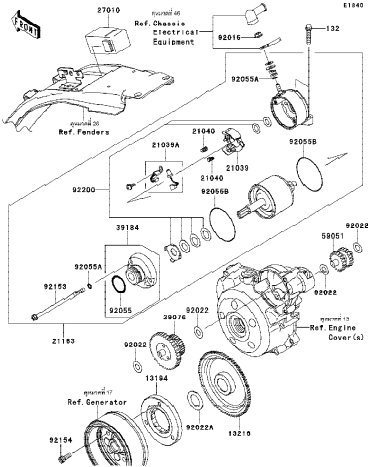







18 Ignition System - คอยล์หัวเทียน

This catalog covers:  
'13 KLX150DDF

Engine/เครื่องยนต์

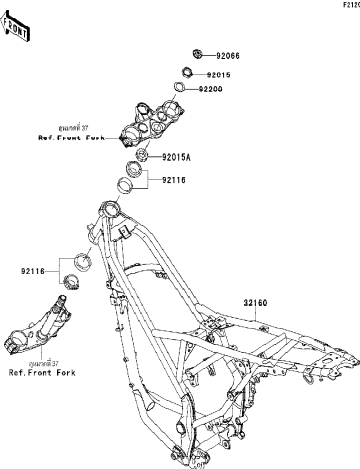
This page covers:  
Pictorial Index/สารบัญรูปภาพ

 <p>19 Starter Motor - มอเตอร์สตาร์ท</p>		
		

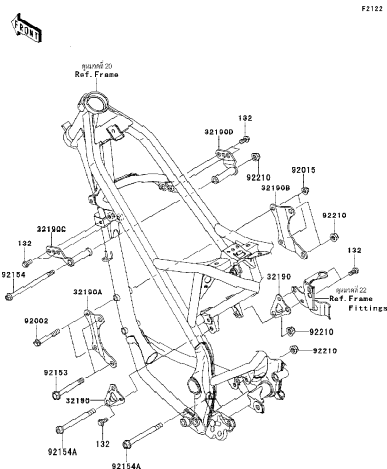
'13 KLX150DDF

## Chassis/ตัวถัง

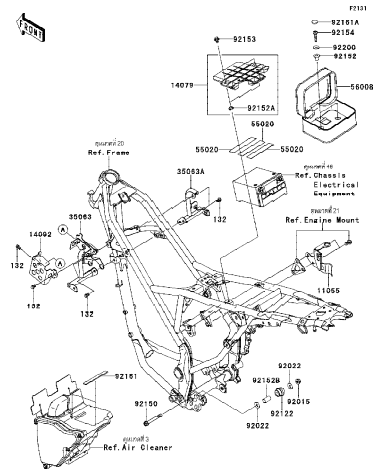
Pictorial Index/สารบัญรูปภาพ



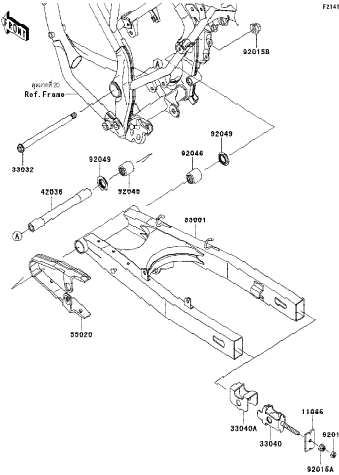
20 | Frame - เฟรม



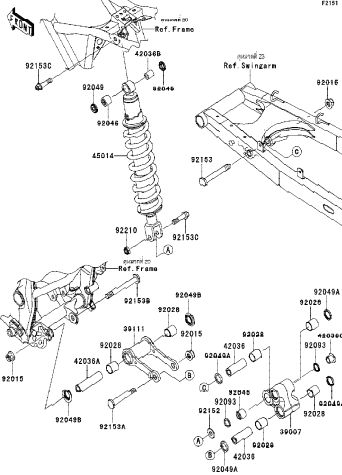
21 Engine Mount - ส่วนประกอบในการยึดเครื่องยนต์



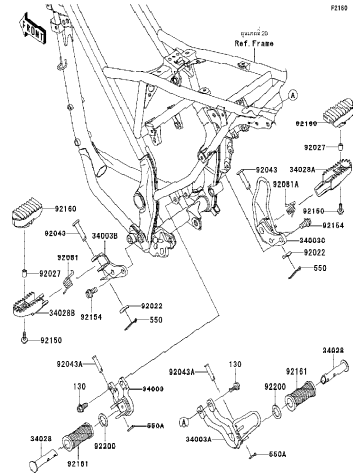
22 | Frame Fittings - ส่วนประกอบในการยึดอุปกรณ์ต่างๆ



23 | Swingarm - สวิงอาร์ม



24 | Suspension/Shock Absorber - โช้คอัพหลัง

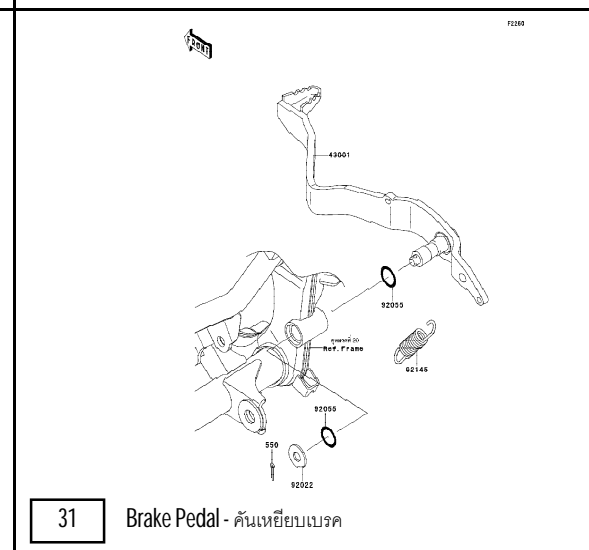
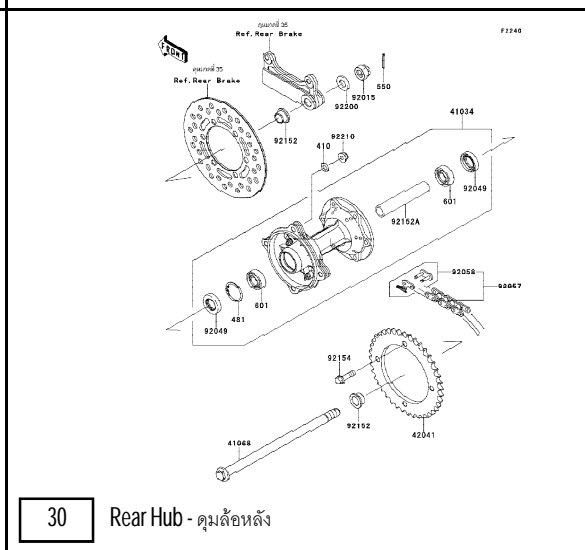
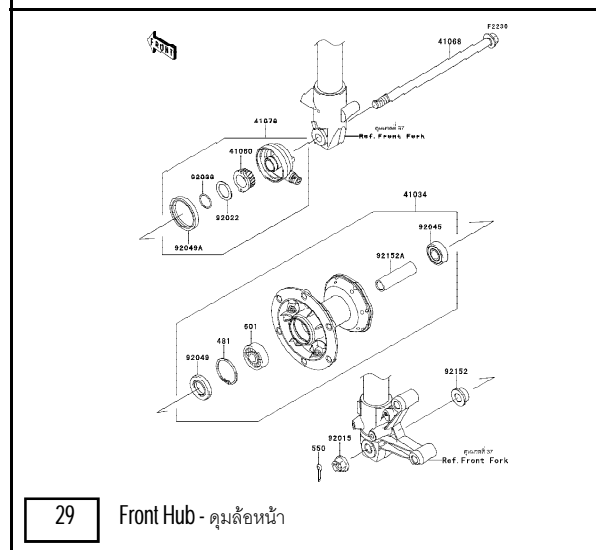
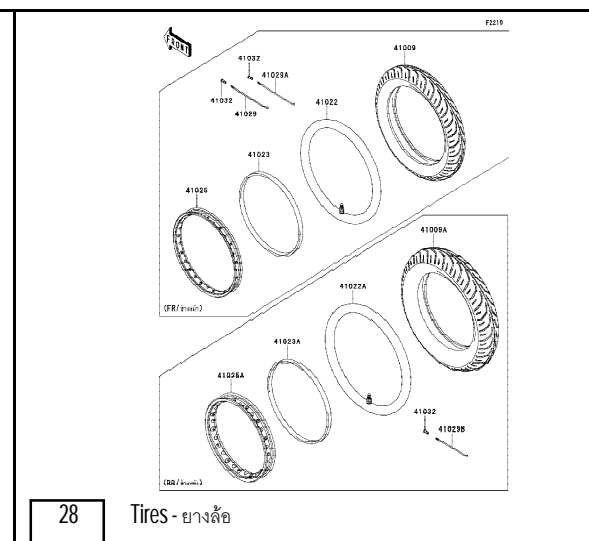
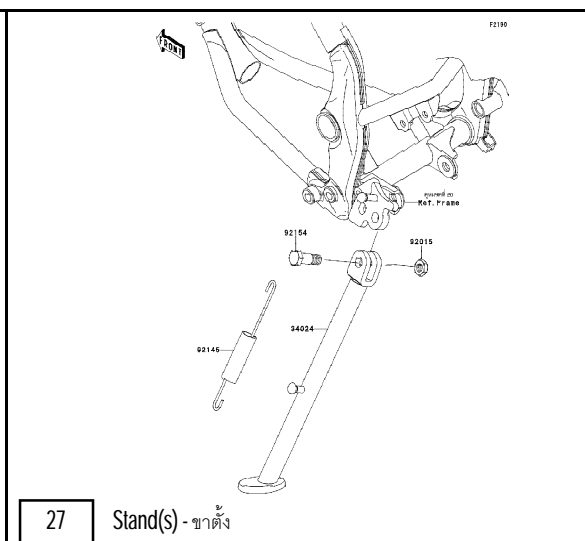
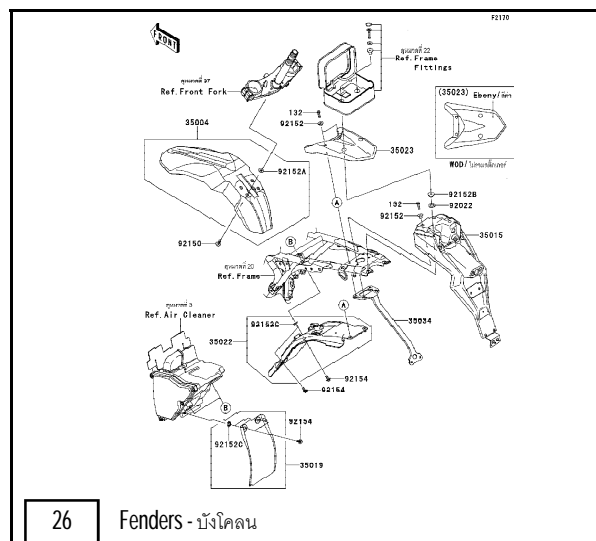


25 | Footrests - พักเท้า

This catalog covers:  
'13 KLX150DDF

## Chassis/ตัวถัง

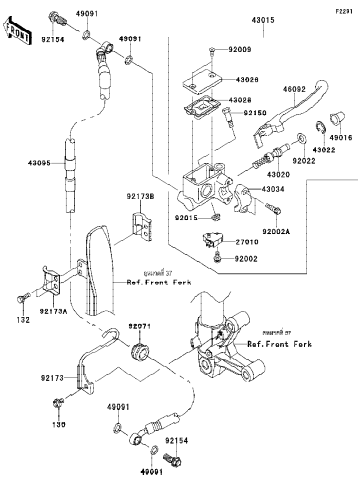
This page covers:  
Pictorial Index/สารบัญรูปภาพ



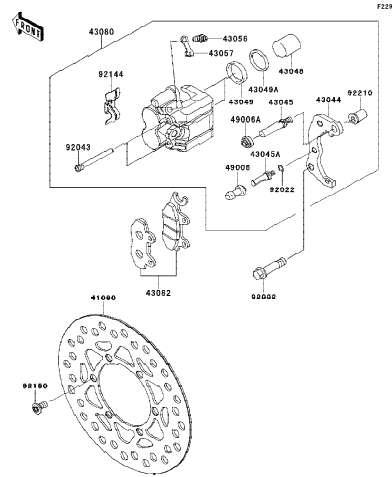
'13 KLX150DDF

Chassis/ตัวถัง

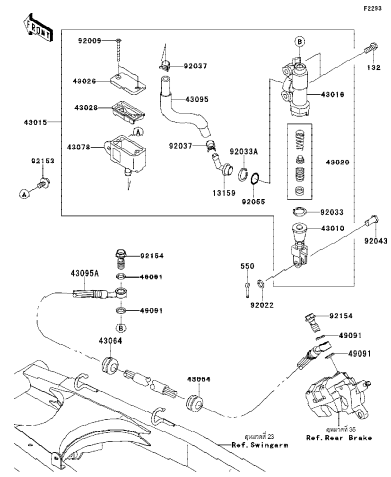
Pictorial Index/สารบัญรูปภาพ



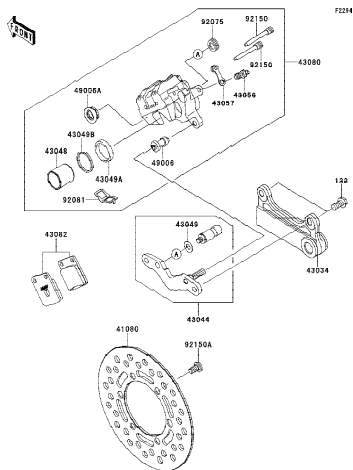
32	Front Master Cylinder - แม่ปั้มเบรคหน้า
----	---



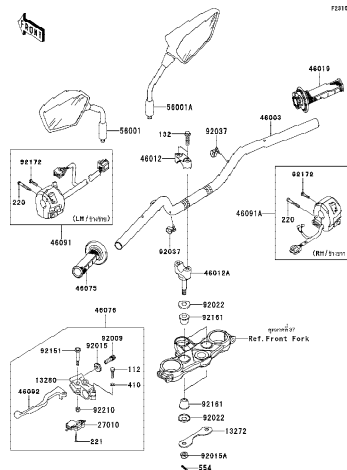
33 Front Brake - เบรคหน้า



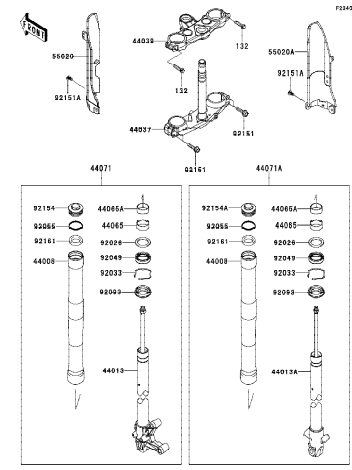
34 Rear Master Cylinder - แม่ปั้มเบรคหลัง



35 Rear Brake - เบรคหลัง



36	Handlebar - แฮนด์เดิลบาร์
----	---------------------------

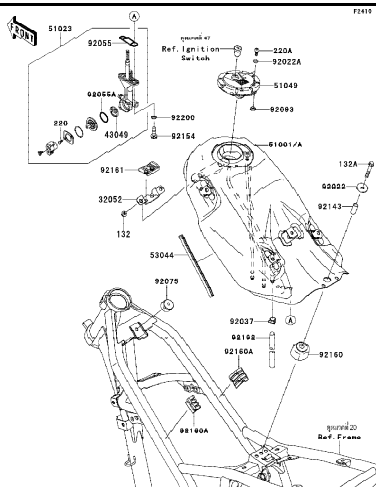


37 Front Fork - ใช้คอปหน้า

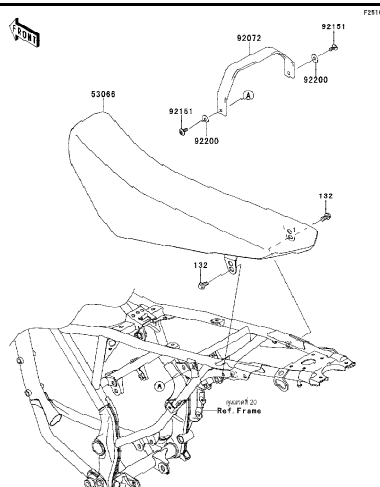
*This catalog covers:*  
'13 KLX150DDF

Chassis/ตัวถัง

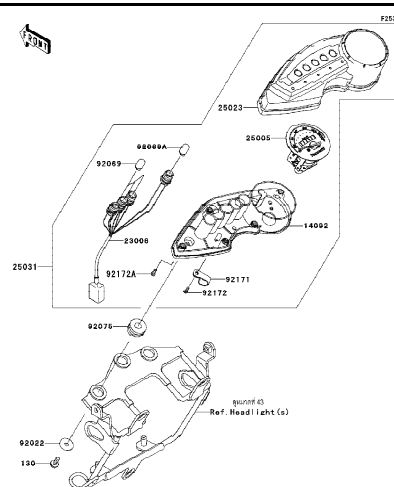
*This page covers:*  
**Pictorial Index/สารบัญรูปภาพ**



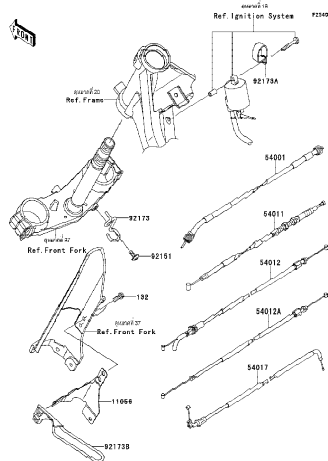
38	Fuel Tank - ถังน้ำมัน
----	-----------------------



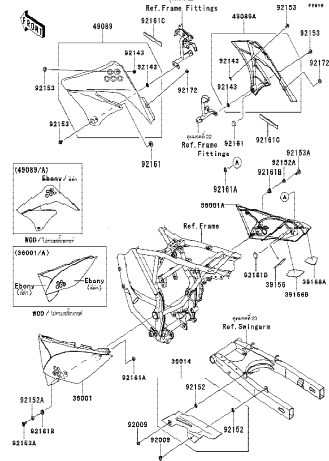
39	Seat - เบาะนั่ง
----	-----------------



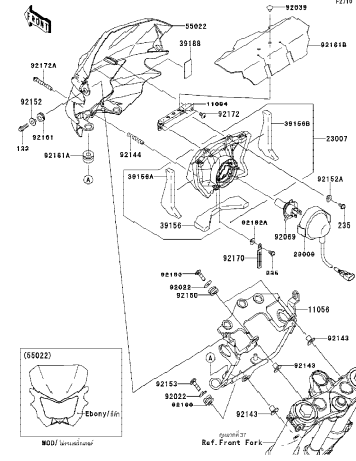
40	Meter(s) - มิเตอร์
----	--------------------



41	Cables - สายต่างๆ
----	-------------------



42 Side Cover/Chain Cover - ฝาครอบข้าง/บังโซ่

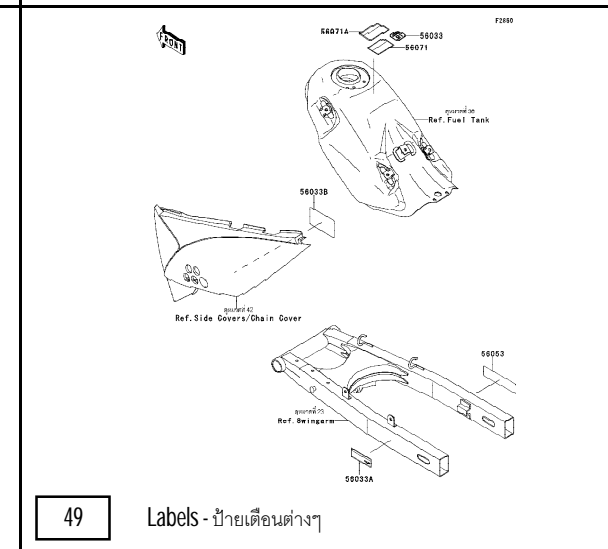
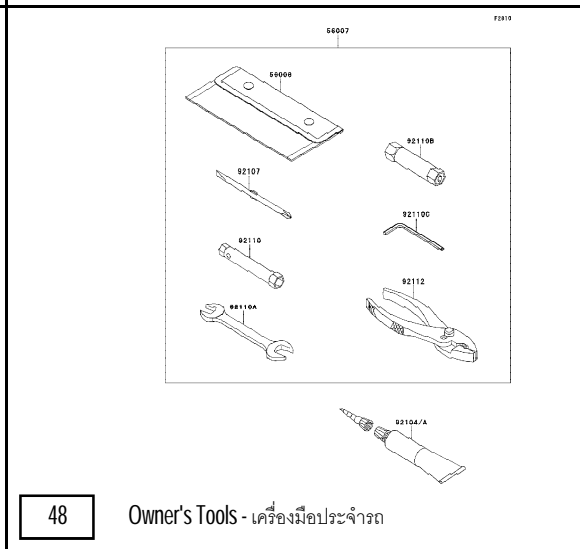
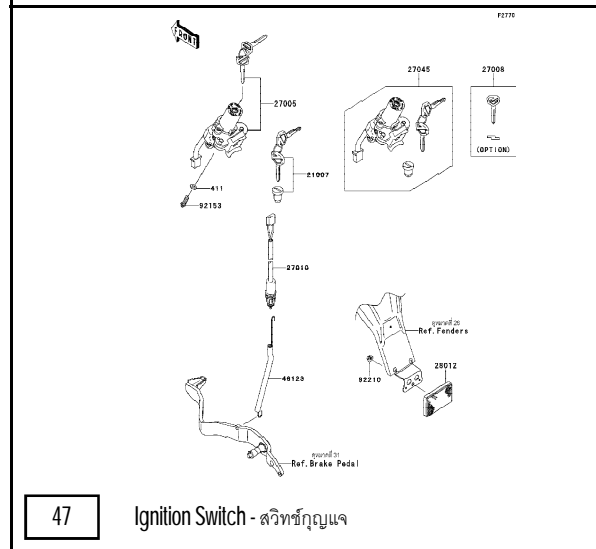
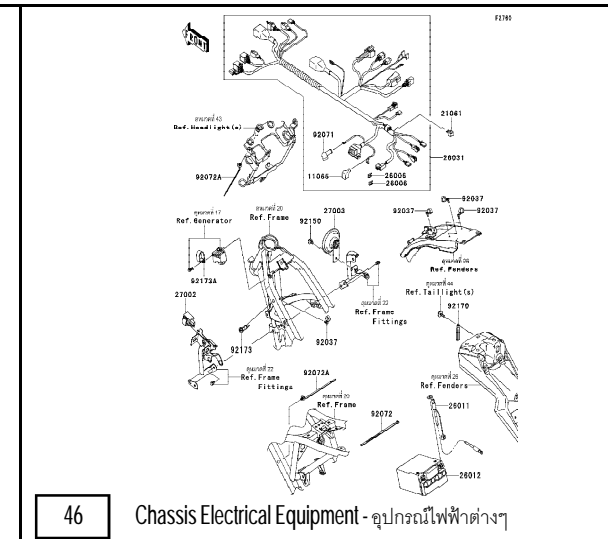
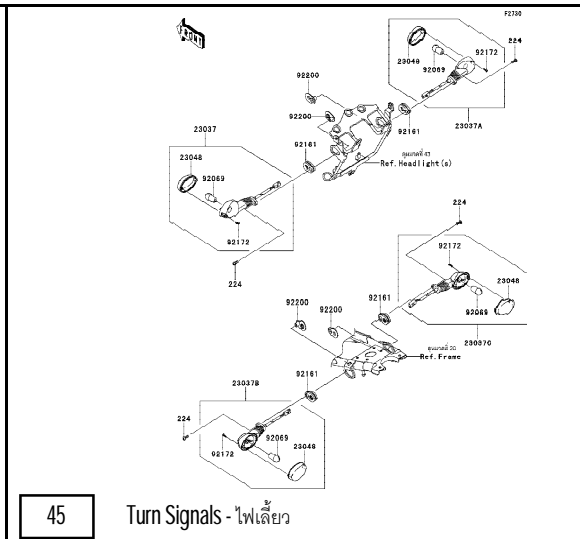
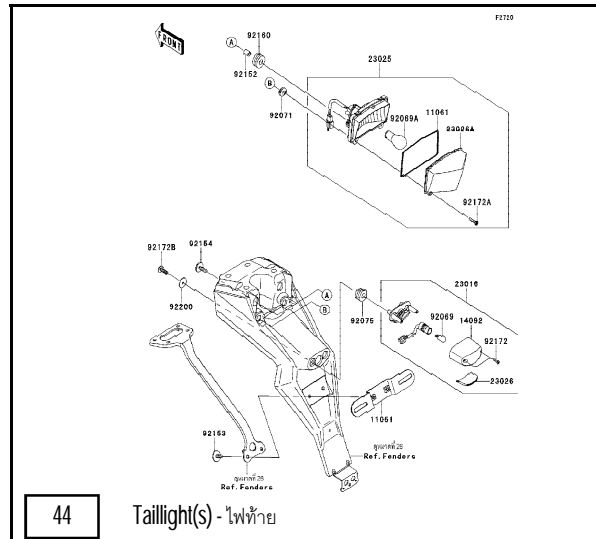


43	Headlight(s) - ไฟหน้า
----	-----------------------

This catalog covers:  
'13 KLX150DDF

## Chassis/ตัวถัง

This page covers:  
Pictorial Index/สารบัญรูปภาพ

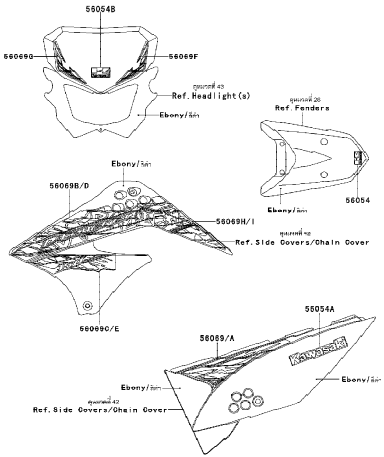
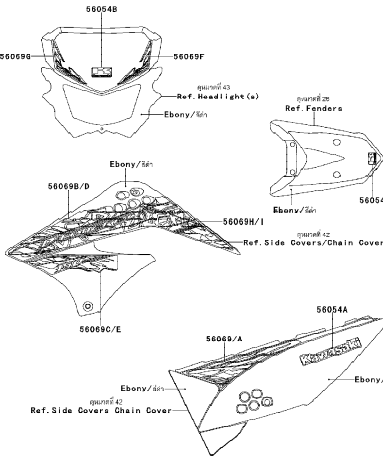




This catalog covers:  
'13 KLX150DDF

# Chassis/ตัวถัง

This page covers:  
Pictorial Index/สารบัญรูปภาพ

 <div data-bbox="230 798 304 845">50</div> <div data-bbox="331 798 622 833">Decals(Ebony) - ลายสติ๊กเกอร์(รถสีดำ)</div>	 <div data-bbox="817 798 891 845">51</div> <div data-bbox="922 798 1227 833">Decals(Green) - ลายสติ๊กเกอร์(รถสีเขียว)</div>	<div data-bbox="1411 798 1485 845"></div>
<div data-bbox="230 1348 304 1396"></div>	<div data-bbox="817 1348 891 1396"></div>	<div data-bbox="1411 1348 1485 1396"></div>

This catalog covers:  
'13 KLX150DDF

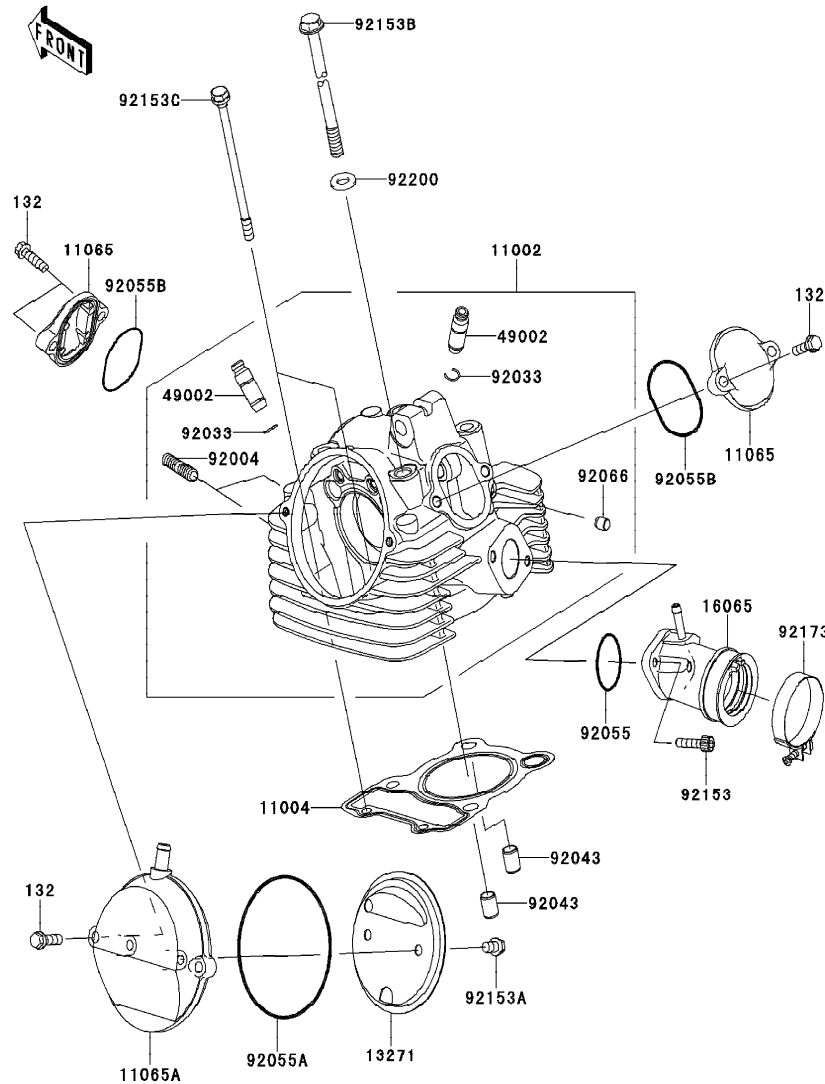
## Engine-เครื่องยนต์

GROUP NO.

1

This page covers:

## Cylinder Head-ฝาสูบ



Ref No.	Part No. หมายเลขอะไหล่	Description-English ชื่ออะไหล่-อังกฤษ	Description-Thai ชื่ออะไหล่-ไทย	Quantity-KLX150			
				'13	DDF		
11002	11002-0094	HEAD-ASSY-CYLINDER	ฝาสูบ	1			
11004	11004-0065	GASKET-HEAD	ปะเก็นฝาสูบ	1			
11065	11065-0252	CAP, VALVE ADJUSTING	ฝาครอบวาล์ว	2			
11065A	11065-0769	CAP	ฝาครอบ	1			
13271	13271-1844	PLATE, BREATHER	แผ่นไส้กรอง	1			
16065	16065-0061	HOLDER-CARBURETOR	หน้าแปลนคาร์บูเรเตอร์	1			
49002	49002-0019	GUIDE-VALVE	ปลอกวาล์ว	2			
92004	92004-1217	STUD, 8X22	หลักยึดท่อไอเสีย	2			
92033	92033-1247	RING-SNAP	คลิปล็อค	2			
92043	92043-1264	PIN, 8.2X10X14	สลักหนู 8.2X10X14 มม.	2			
92055	92055-0191	RING-O, 32X1.9	โอริง 32X1.9 มม.	1			
92055A	92055-0202	RING-O, 86X1.9	โอริง	1			
92055B	92055-1655	RING-O, ADJUST CAP	โอริงฝาปิดช่องตั้งวาล์ว	2			
92066	92066-1012	PLUG, OIL LINE, 7.2X8	จุกยาง	1			
92153	92153-0481	BOLT, 6X20	โบลท์ 6X20 มม.	2			
92153A	92153-1140	BOLT, 6X10	โบลท์ 6X10 มม.	2			
92153B	92153-1141	BOLT, 8X201	โบลท์ 8X201 มม.	4			
92153C	92153-1970	BOLT, FLANGED, 6X110	โบลท์ 6X110 มม.	2			
92173	92173-0991	CLAMP	เข็มขัดรัดท่อยาง	1			
92200	92200-1631	WASHER, 8.2X17X2.3	แหวนรอง 8.2X17X2.3 มม.	4			
132	132BA0620	BOLT-FLANGED-SMALL, 6X20	โบลท์ 6X20 มม.	6			

This catalog covers:  
'13 KLX150DDF

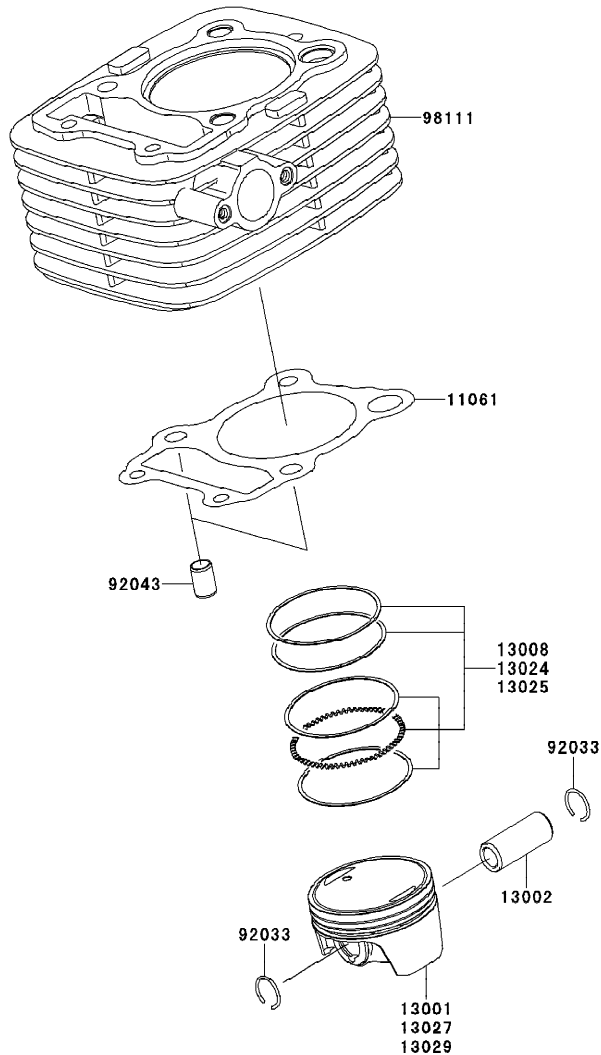
## Engine-เครื่องยนต์

GROUP NO.

2

This page covers:

## Cylinder/Piston(s)-เสื้อสูบ/ลูกสูบ



E1120

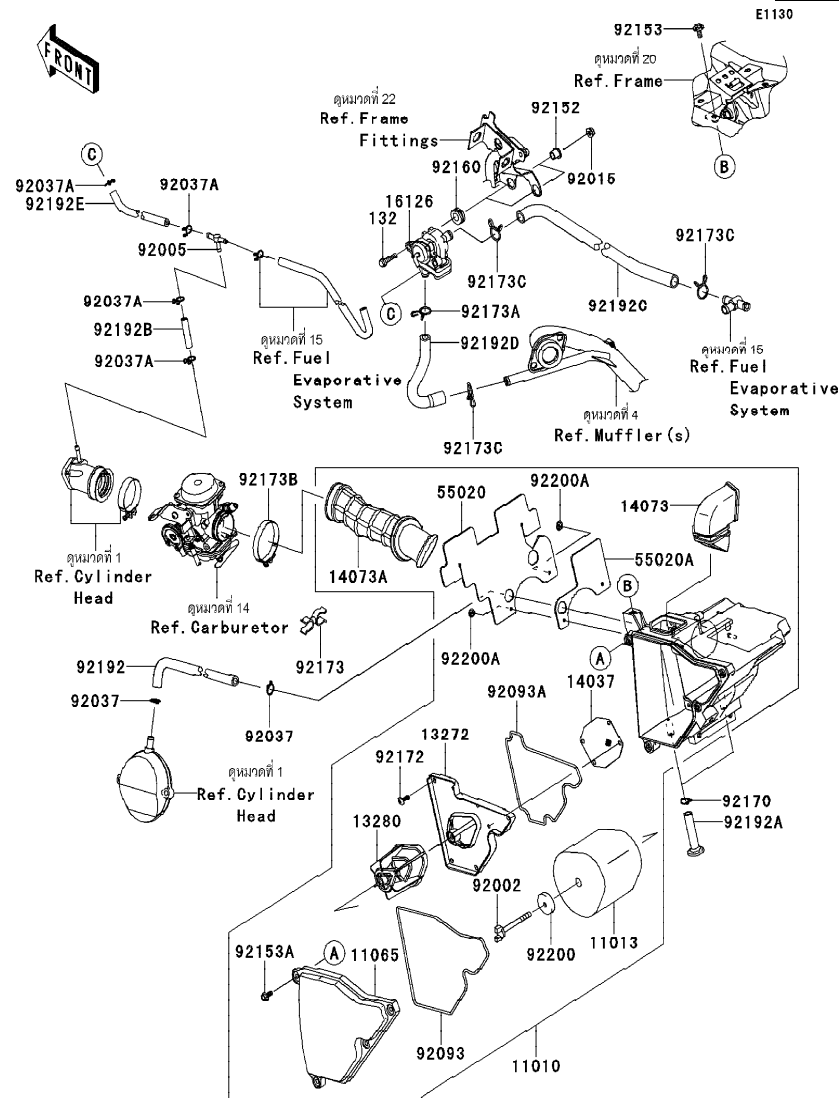
Ref No.	Part No. หมายเลขอะไหล่	Description-English ชื่ออะไหล่-อังกฤษ	Description-Thai ชื่ออะไหล่-ไทย	Quantity-KLX150			
				'13	DDF		
11061	11061-0319	GASKET,CYLINDER BASE	ปะเก็นฝาสูบ	1			
13001	13001-0104	PISTON-ENGINE	ลูกสูบ	1			
13002	13002-0034	PIN-PISTON	สลักลูกสูบ	1			
13008	13008-0038	RING-SET-PISTON	แหวนลูกสูบ	1			
13024	13024-0009	RING-SET-PISTON LL,O/S 1.00 (OPTION)	แหวนลูกสูบ 1.00	1			
13025	13025-0011	RING-SET-PISTON L,O/S 0.50 (OPTION)	แหวนลูกสูบ 0.50	1			
13027	13027-0017	PISTON-ENGINE LL (OPTION)	ลูกสูบ 1.00	1			
13029	13029-0023	PISTON-ENGINE L (OPTION)	ลูกสูบ 0.50	1			
92033	92033-1287	RING-SNAP	คลิปล็อกสลักลูกสูบ	2			
92043	92043-1264	PIN,8.2X10X14	สลักบูช 8.2X10X14 มม.	2			
98111	98111-0027	CYLINDER-COMP-ENGINE	เสื้อสูบ	1			

This catalog covers:  
'13 KLX150DDF

# Engine-เครื่องยนต์

GROUP NO.  
3

This page covers:  
Air Cleaner-หม้อกรองอากาศ (1/2)



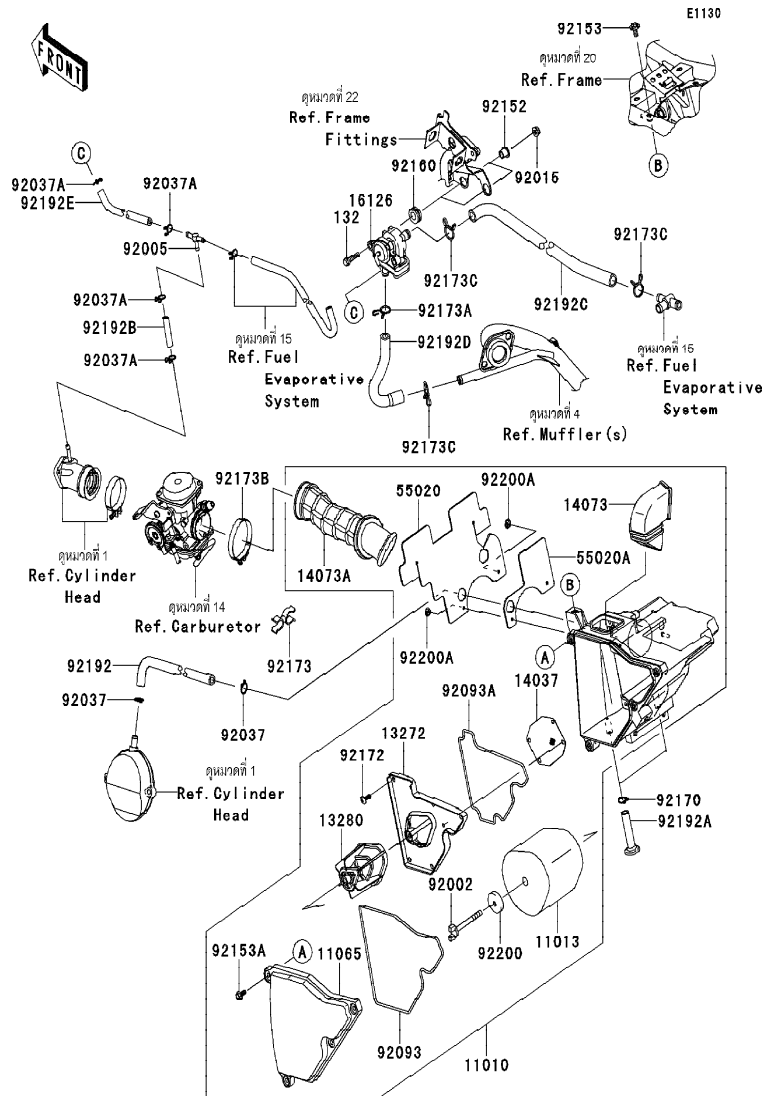
Ref No.	Part No. หมายเลขอะไหล่	Description-English ชื่ออะไหล่-อังกฤษ	Description-Thai ชื่ออะไหล่-ไทย	Quantity-KLX150		
				'13	DDF	
11010	11010-0738	FILTER-ASSY-AIR	หม้อกรองอากาศ(ชุด)	1		
11013	11013-0025	ELEMENT-AIR FILTER	ไส้กรองอากาศ	1		
11065	11065-0271	CAP	ฝาปิดหม้อกรองอากาศ	1		
13272	13272-0028	PLATE	แผ่นรอง	1		
13280	13280-0253	HOLDER	ขายึด	1		
14037	14037-0074	SCREEN	ตะแกรง	1		
14073	14073-0172	DUCT,INTAKE	ท่อไอดี	1		
14073A	14073-0224	DUCT,CARBURETOR	ท่อยางปากคาร์บูเรเตอร์	1		
16126	16126-0042	VALVE,AIR SWITCH	วาล์วอากาศ	1		
55020	55020-0861	GUARD	แผ่นรอง	1		
55020A	55020-0862	GUARD	แผ่นรอง	1		
92002	92002-1904	BOLT	โบลท์	1		
92005	92005-0112	FITTING	หน้าแปลน	1		
92015	92015-1367	NUT,FLANGED,6MM	น็อต 6 มม.	2		
92037	92037-1271	CLAMP,12.5MM	เข็มขัดรัดท่อยาง	2		
92037A	92037-147	CLAMP,TUBE	คลิปรัดท่อยาง	4		
92093	92093-0094	SEAL,L=620	ซีล	1		
92093A	92093-0103	SEAL,L=520	ซีล	1		
92152	92152-0854	COLLAR	ปลอก	2		
92153	92153-0936	BOLT,FLANGED,6X14	โบลท์ 6X14 มม.	1		
92153A	92153-1882	BOLT,WP,5X14	โบลท์ 5X14 มม.	4		
92160	92160-1278	DAMPER	ลูกยาง	2		
92170	92170-1796	CLAMP,11.6MM	เข็มขัดรัดท่อยาง	2		
92172	92172-0177	SCREW,5X16	สกรู 5X16 มม.	5		
92173	92173-0081	CLAMP	เข็มขัดรัด	1		

This catalog covers:  
'13 KLX150DDF

## Engine-เครื่องยนต์

GROUP NO.  
3

This page covers:  
Air Cleaner-หม้อกรองอากาศ (2/2)



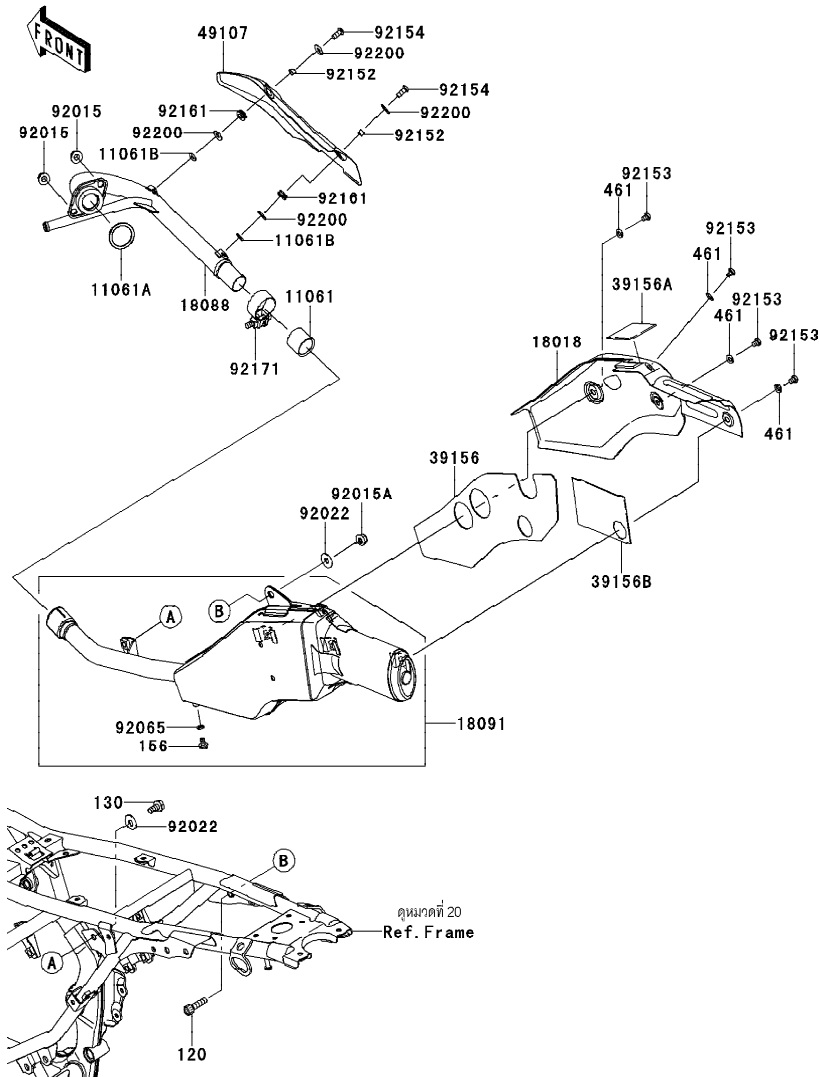
Ref No.	Part No. หมายเลขอะไหล่	Description-English ชื่ออะไหล่-อังกฤษ	Description-Thai ชื่ออะไหล่-ไทย	Quantity-KLX150		
				T3	DDF	
92173A	92173-0192	CLAMP,14MM	เข็มขัด	1		
92173B	92173-0217	CLAMP	เข็มขัดรัด	1		
92173C	92173-0765	CLAMP	เข็มขัด	3		
92192	92192-0473	TUBE,BREATHER	ท่อยาง	1		
92192A	92192-0943	TUBE,A/C-DRAIN	ท่อน้ำ	2		
92192B	92192-1120	TUBE,CARB.-FITTING	ท่อยาง	1		
92192C	92192-1121	TUBE,A/C-VALVE	ท่อยาง	1		
92192D	92192-1217	TUBE,ASWV-EX PIPE	ท่อยาง	1		
92192E	92192-1219	TUBE,FITTING-ASWV	ท่อยาง	1		
92200	92200-0394	WASHER,6X26X2	แหวนรอง	1		
92200A	92200-0529	WASHER	แหวนรอง	2		
132	132BA0625	BOLT-FLANGED-SMALL,6X25	bolt 6X25 มม.	2		

This catalog covers:  
'13 KLX150DDF

## Engine-เครื่องยนต์

GROUP NO.  
4

This page covers:  
Muffler(s)-ท่อไอเสีย



Ref No.	Part No. หมายเลขอะไหล่	Description-English ชื่ออะไหล่-อังกฤษ	Description-Thai ชื่ออะไหล่-ไทย	Quantity-KLX150			
				'13	DDF		
11061	11061-0207	GASKET,MUFFLER JOINT	ปะเก็นข้อต่อท่อไอเสีย	1			
11061A	11061-0322	GASKET,EXHAUST PIPE	ปะเก็นปากท่อไอเสีย	1			
11061B	11061-1148	GASKET,5.8X12X1.5	แหวนปะเก็น	2			
18018	18018-0024	PLATE-HEAT GUARD	แผ่นกันความร้อน	1			
18088	18088-0838	PIPE-EXHAUST	ท่อไอเสีย	1			
18091	18091-0877	BODY-COMP-MUFFLER	ท่อไอเสีย	1			
39156	39156-0572	PAD	แผ่นรอง	1			
39156A	39156-0644	PAD	แผ่นรอง	1			
39156B	39156-0645	PAD	แผ่นรอง	1			
49107	49107-0742	COVER-EXHAUST PIPE	ฝาครอบท่อไอเสีย	1			
92015	92015-1143	NUT,8MM	น็อต 8 มม.	2			
92015A	92015-1432	NUT,8MM	น็อต 8 มม.	1			
92022	92022-3026	WASHER,PLAIN	แหวนรอง	2			
92065	92065-096	GASKET	ปะเก็น	1			
92152	92152-0612	COLLAR,6.5X8.5X5.5	บุชเพลลา	2			
92153	92153-0578	BOLT,6X8	โบลท์ 6x8 มม.	4			
92154	92154-0400	BOLT,SOCKET,6X14	โบลท์ 6x14 มม.	2			
92161	92161-1475	DAMPER	ลูกยาง	2			
92171	92171-0593	CLAMP	เข็มขัดรัด	1			
92200	92200-3712	WASHER,6.5X16X1.0	แหวนรอง 6.5X16X1.0 มม.	4			
120	120CA0830	BOLT-SOCKET,8X30	โบลท์ 8x30 มม.	1			
130	130CA0816	BOLT-FLANGED,8X16	โบลท์ 8x16 มม.	1			
156	156R0610	BOLT-WP,6X10	โบลท์ 6x10 มม.	1			
461	461S0600	WASHER-SPRING,6MM	แหวนรอง	4			

This catalog covers:  
'13 KLX150DDF

# Engine-เครื่องยนต์

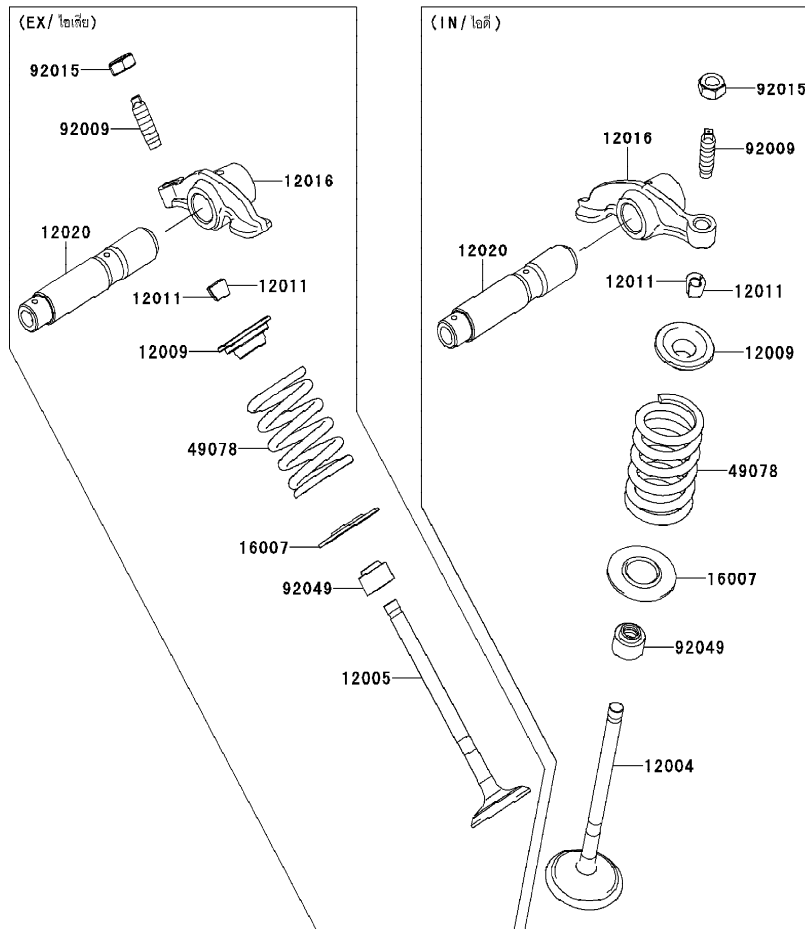
GROUP NO.

5

This page covers:  
Valve(s)-วาล์ว



E1210



Ref No.	Part No. หมายเลขอะไหล่	Description-English ชื่ออะไหล่-อังกฤษ	Description-Thai ชื่ออะไหล่-ไทย	Quantity-KLX150			
				T3			
12004	12004-0031	VALVE-INTAKE	วาล์วไอดี	1			
12005	12005-0051	VALVE-EXHAUST	วาล์วไอเสีย	1			
12009	12009-0018	RETAINER-VALVE SPRING	จานรองสปริงวาล์ว	2			
12011	12011-1051	COLLET	ปะกับวาล์ว	4			
12016	12016-0035	ARM-ROCKER	กระเดื่องวาล์ว	2			
12020	12020-0007	SHAFT-ROCKER	แกนกระเดื่องวาล์ว	2			
16007	16007-1223	SEAT-SPRING	ตัวล็อคเข็มเร่ง	2			
49078	49078-0064	SPRING-ENGINE VALVE	สปริงวาล์ว	2			
92009	92009-1109	SCREW, VALVE ADJUST	สกรูตั้งวาล์ว	2			
92015	92015-1137	NUT, VALVE ADJUST LOCK	น็อตล็อคสกรูตั้งวาล์ว	2			
92049	92049-0139	SEAL-OIL	ซีล	2			

*This catalog covers:*  
**'13 KLX150DDF**

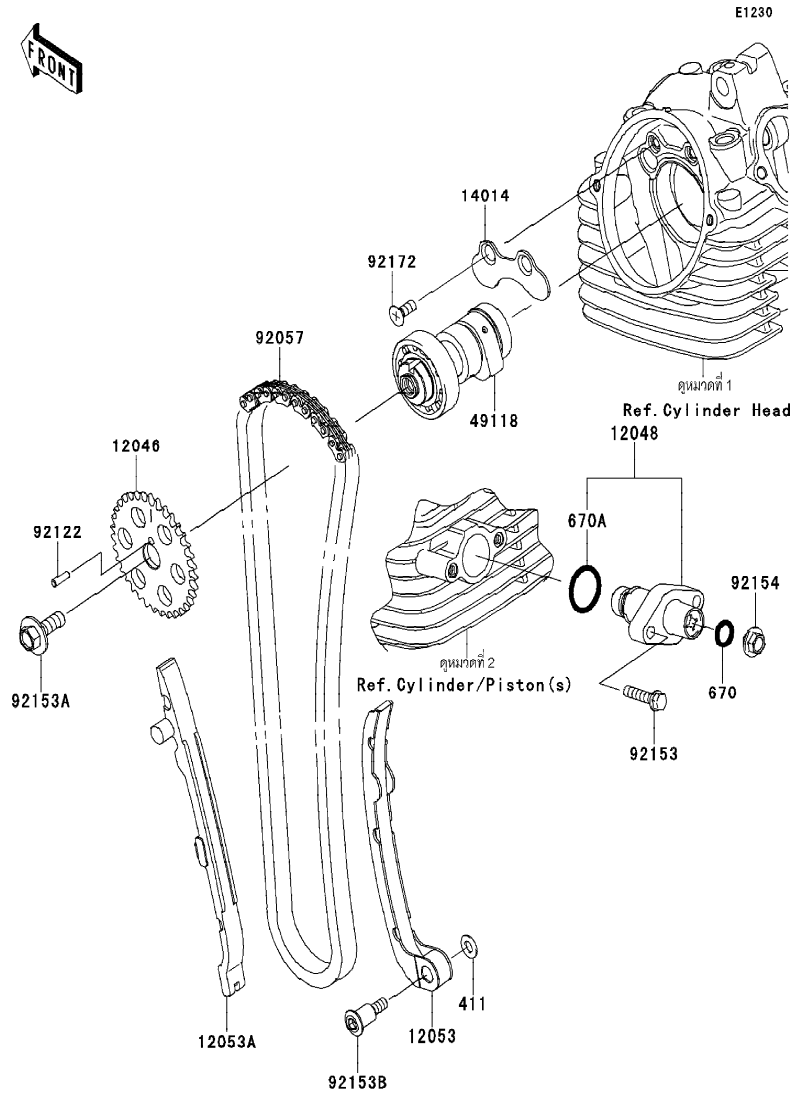
## Engine-เครื่องยนต์

GROUP NO. \_\_\_\_\_

6

*This page covers:*

Camshaft(s)/Tensioner-เพลาาราวลิ้น/ตัวดันโซ่



Ref No.	Part No.	Description-English หมายเลขอะไหล่ ชื่ออะไหล่-อังกฤษ	Description-Thai ชื่ออะไหล่-ไทย	Quantity-KLX150			
				13			
				DDF			
12046	12046-0084	SPROCKET,36T	เฟืองรากลั่น 36 ฟัน		1		
12048	12048-0052	TENSIONER-ASSY	ตัวดันโซ่		1		
12053	12053-0126	GUIDE-CHAIN,RR	ยางดันโซ่		1		
12053A	12053-0127	GUIDE-CHAIN,FR	ยางรองโซ่		1		
14014	14014-1154	PLATE-POSITION	แผ่นเลื่อนเกียร์		1		
49118	49118-0767	CAMSHAFT-COMP	เพลาราวลั่น		1		
92057	92057-0032	CHAIN,CAM	โซ่ราวลั่น		1		
92122	92122-0011	ROLLER	สลัก		1		
92153	92153-1151	BOLT,6X25	โบลท์ 6X25 มม.		2		
92153A	92153-1156	BOLT,8X23	โบลท์ 8X23 มม.		1		
92153B	92153-1157	BOLT,6X26.5	โบลท์ 6X26.5 มม.		1		
92154	92154-0281	BOLT	โบลท์ตัวดันโซ่		1		
92172	92172-1055	SCREW,6X14	สกรู 6X14 มม.		2		
411	411AA0600	WASHER-PLAIN	แหวนรอง 6 มม.		1		
670	670D2010	O RING	โอริง		1		
670A	670D2021	O RING,21MM	โอริง 21 มม.		1		



This catalog covers:  
'13 KLX150DDF

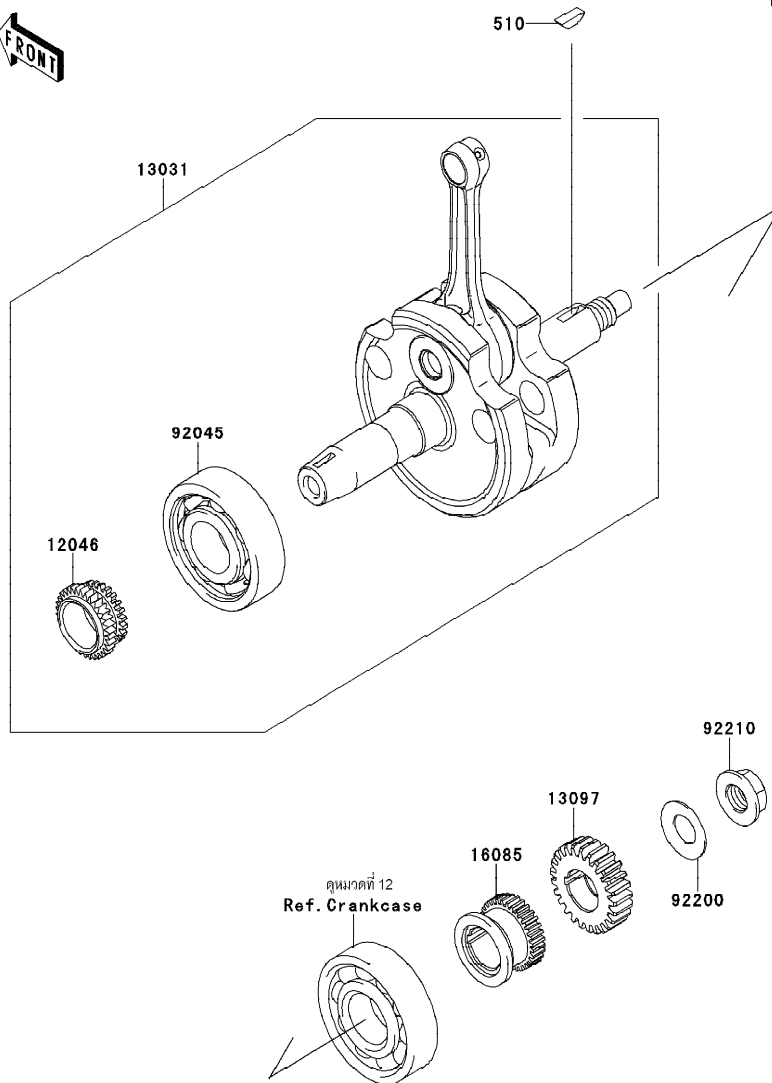
## Engine-เครื่องยนต์

GROUP NO.

7

This page covers:

## Crankshaft-เพลาข้อเหวี่ยง



E1321

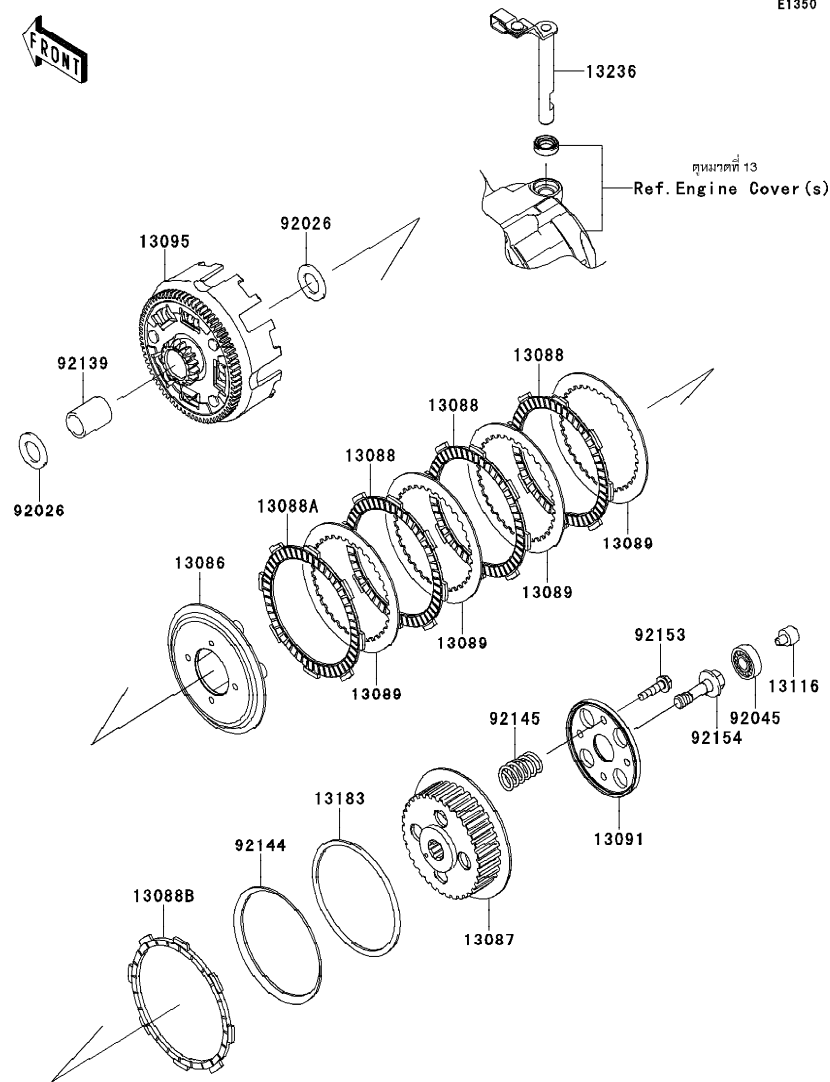
Ref No.	Part No. หมายเลขอะไหล่	Description-English ชื่ออะไหล่-อังกฤษ	Description-Thai ชื่ออะไหล่-ไทย	Quantity-KLX150			
				'13	DDF		
12046	12046-0061	SPROCKET,18T	เฟืองไทมิ่ง 18 ฟัน	1			
13031	13031-0753	CRANKSHAFT-COMP	เพลาข้อเหวี่ยง(ชุด)	1			
13097	13097-0559	GEAR-PRIMARY SPUR,25T	เฟืองไพรมารี 25 ฟัน	1			
16085	16085-0118	GEAR,21T	เฟืองคลัชสตาร์ท 21 ฟัน	1			
92045	92045-0018	BEARING-BALL	ตลับลูกปืน	1			
92200	92200-0217	WASHER,14.2X28X1.5	แหวนรอง 14.2X28X1.5 มม.	1			
92210	92210-0600	NUT,14MM,LEFT HANDED	น็อตเกลียวซ้าย	1			
510	510A4200	KEY-WOODRUFF	ลิ้ม	1			



## GROUP NO. \_\_\_\_\_

8

## Clutch-คลัทช์



Ref No.	Part No. หมายเลขอะไหล่	Description-English ชื่ออะไหล่-อังกฤษ	Description-Thai ชื่ออะไหล่-ไทย	Quantity-KLX150			
				13			
				DDF			
13086	13086-1070	WHEEL-CLUTCH	ฝาปะกบแผ่นคลัช				1
13087	13087-1161	HUB-CLUTCH	คุมคลัช				1
13088	13088-0040	PLATE-FRICTION	แผ่นคลัช				3
13088A	13088-0041	PLATE-FRICTION	แผ่นคลัช				1
13088B	13088-1077	PLATE-FRICTION,ID=100	แผ่นคลัช-อันใน				1
13089	13089-1108	PLATE-CLUTCH	แผ่นคลัชเหล็ก				4
13091	13091-1920	HOLDER,CLUTCH SPRING	แผ่นรองสปริงคลัช				1
13095	13095-0093	HOUSING-COMP-CLUTCH	เสื้อคลัช				1
13116	13116-1136	ROD-PUSH	สลักกดคลัช				1
13183	13183-1274	PLATE	แผ่นรองแผ่นสปริงคลัช				1
13236	13236-0174	LEVER-COMP,CLUTCH RELEASE	ขาคดคลัช				1
92026	92026-1614	SPACER	แหวนรอง				2
92045	92045-0737	BEARING-BALL,6000	ตลับลูกปืน				1
92139	92139-0244	BUSHING,17X22X30	บุช 17X22X30				1
92144	92144-1289	SPRING,CLUTCH	แผ่นสปริงคลัช				1
92145	92145-0861	SPRING	สปริง				4
92153	92153-1067	BOLT,6X25	โบลท์ 6X25 มม.				4
92154	92154-1056	BOLT,FLANGED,10X36					1

This catalog covers:  
'13 K LX150DDF

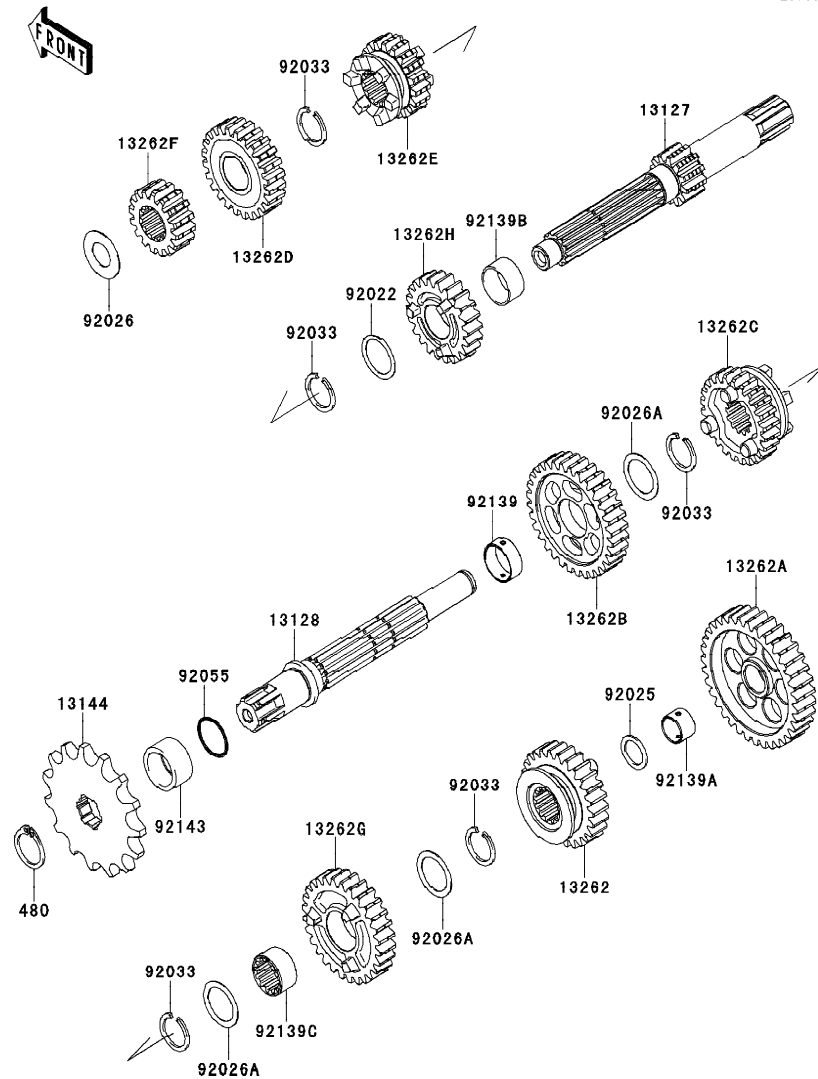
## Engine-เครื่องยนต์

GROUP NO.

9

This page covers:

Transmission-เฟืองเกียร์ถ่ายทอดกำลัง



E1361

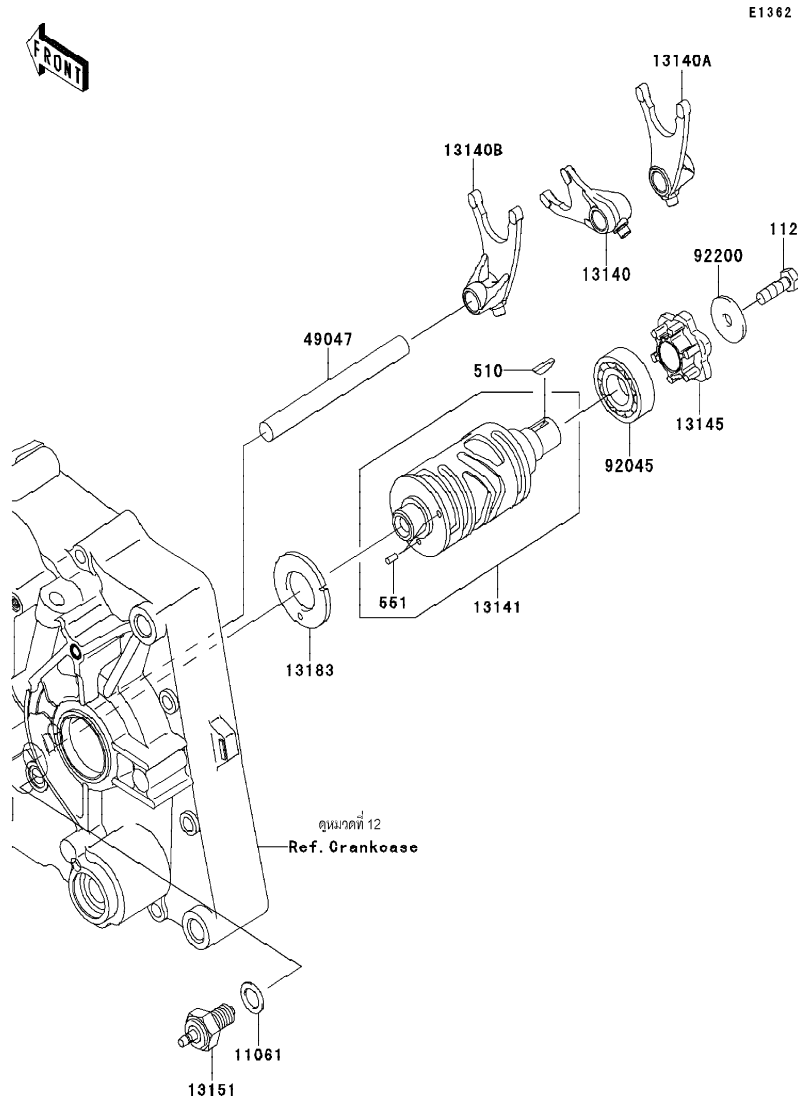
Ref No.	Part No.	Description-English	Description-Thai	Quantity-KLX150
	หมายเลขอะไหล่	ชื่ออะไหล่-อังกฤษ	ชื่ออะไหล่-ไทย	
13127	13127-0077	SHAFT-TRANSMISSION INPUT,12T	เพลาขาเข้าเกียร์ 12 ฟัน	1
13128	13128-0051	SHAFT-TRANSMISSION OUTPUT	เพลาขาออกเกียร์	1
13144	13144-0560	SPROCKET-OUTPUT,15T	สเตอร์หน้า 15 ฟัน	1
13262	13262-0459	GEAR,OUTPUT 4TH,26T	เฟืองกำลังเกียร์ที่ 26 ฟัน	1
13262A	13262-0500	GEAR,OUTPUT LOW,35T	เฟืองกำลังเกียร์หนึ่ง 35 ฟัน	1
13262B	13262-0501	GEAR,OUTPUT 2ND,32T	เฟืองกำลังเกียร์สอง 32 ฟัน	1
13262C	13262-0502	GEAR,OUTPUT 5TH,24T	เฟืองกำลังเกียร์ห้า 24 ฟัน	1
13262D	13262-0552	GEAR,INPUT 5TH,24T	เฟืองขับเกียร์ห้า 24 ฟัน	1
13262E	13262-0662	GEAR,INPUT 3RD,19T	เฟืองขับเกียร์สาม 19 ฟัน	1
13262F	13262-0731	GEAR,INPUT 2ND,16T	เฟืองขับเกียร์สอง 16 ฟัน	1
13262G	13262-0738	GEAR,OUTPUT 3RD,28T	เฟืองกำลังเกียร์สาม 28 ฟัน	1
13262H	13262-0769	GEAR,INPUT 4TH,22T	เฟืองขับเกียร์สี่ 22 ฟัน	1
92022	92022-1799	WASHER,17.3X22X0.5	แหวนรอง 17.3X22X0.5 มม.	1
92025	92025-1280	SHIM	แหวนซึม	1
92026	92026-0727	SPACER	แหวนรอง	1
92026A	92026-1037	SPACER,17.2X23X0.5	แหวนรอง 17.2X23X0.5 มม.	3
92033	92033-1060	RING-SNAP,17MM	แหวนคลิป 17 มม.	5
92055	92055-0151	RING-O,16.8X1.9	โอริง	1
92139	92139-0001	BUSHING	บุช	1
92139A	92139-0002	BUSHING	บุช	1
92139B	92139-0282	BUSHING,17X19X9.5	ปลอกเพลลา 17X19X9.5 มม.	1
92139C	92139-0286	BUSHING	บุชราวเกียร์	1
92143	92143-1680	COLLAR,SPROCKET	บุชสเตอร์หน้า	1
480	480J1700	CIRCLIP-TYPE-C,17MM	คลิปลิคค-C 17 มม.	1

This catalog covers:  
'13 KLX150DDF

Engine-เครื่องยนต์

GROUP NO.  
10

This page covers:  
Gear Change Drum/Shift Fork(s)-กระบอก/ก้ามปูเกียร์



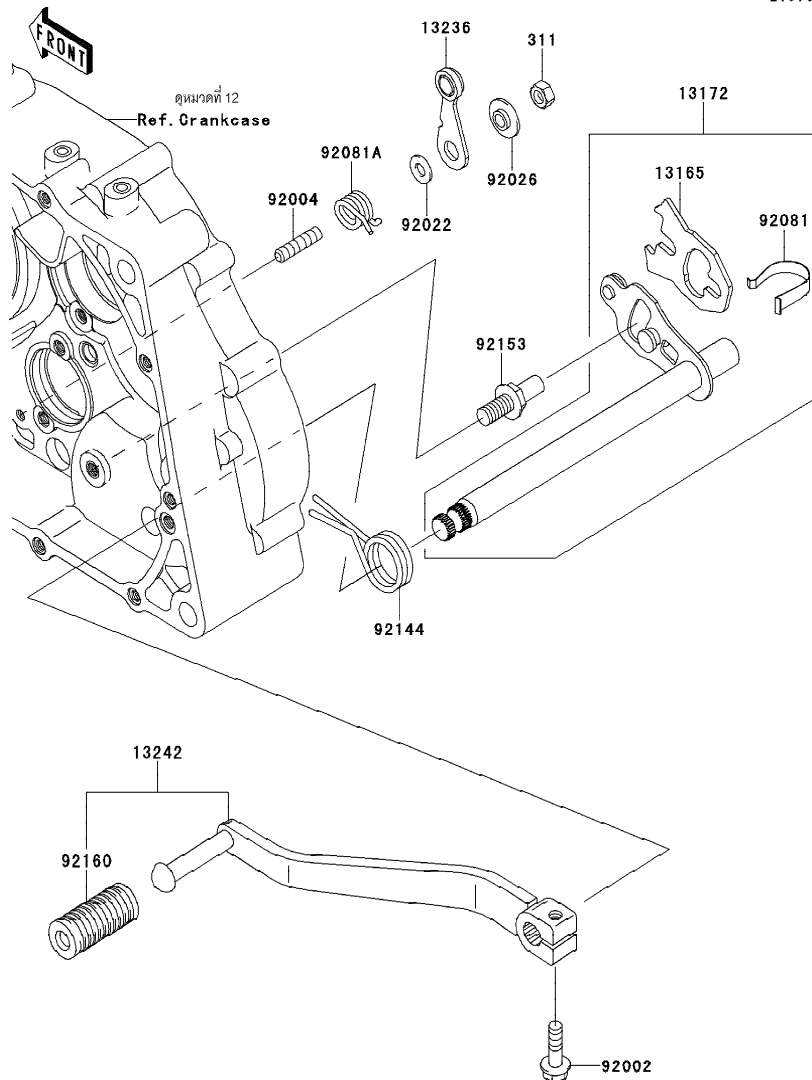
Ref No.	Part No. หมายเลขอะไหล่	Description-English ชื่ออะไหล่-อังกฤษ	Description-Thai ชื่ออะไหล่-ไทย	Quantity-KLX150			
				'13 DDF			
11061	11061-0373	GASKET,10.5X16X1	ปะเก็น 10.5X16X1 มม.	1			
13140	13140-0051	FORK-SHIFT,INPUT	ก้ามปูเกียร์ขับ	1			
13140A	13140-0052	FORK-SHIFT,OUTPUT RH	ก้ามปูเกียร์กำลัง-ข้างขวา	1			
13140B	13140-0053	FORK-SHIFT,OUTPUT LH	ก้ามปูเกียร์กำลัง-ข้างซ้าย	1			
13141	13141-0572	DRUM-CHANGE	กระบอกเกียร์	1			
13145	13145-0045	CAM-CHANGE DRUM	ลูกเบี้ยวเปลี่ยนเกียร์	1			
13151	13151-1099	SWITCH-COMP,NEUTRAL	สวิทช์ไฟเกียร์ว่าง	1			
13183	13183-1066	PLATE,CHANGE	แผ่นสวิทช์ไฟเกียร์ว่าง	1			
49047	49047-1094	ROD-SHIFT	แกนก้ามปู	1			
92045	92045-0738	BEARING-BALL,17X35X10	ดัดับลูกปืน	1			
92200	92200-0838	WASHER,6.5X24X2	แหวนรอง	1			
112	112CA0620	BOLT-UPSET,6X20	โบลท์ 6X20 มม.	1			
510	510A3200	KEY-WOODRUFF	ลิ้ม	1			
551	551A0306	PIN-DOWEL,3X6	สลัก 3X6 มม.	2			

This catalog covers:  
'13 KLX150DDF

## Engine-เครื่องยนต์

GROUP NO.  
11

This page covers:  
Gear Change Mechanism-คันเกียร์



E1370

Ref No.	Part No. หมายเลขอะไหล่	Description-English ชื่ออะไหล่-อังกฤษ	Description-Thai ชื่ออะไหล่-ไทย	Quantity-KLX150			
				'13	DDF		
13165	13165-0003	PAWL,CHANGE SHAFT	แผ่นเลื่อนเกียร์	1			
13172	13172-0009	SHAFT-ASSY-CHANGE	แกนเปลี่ยนเกียร์	1			
13236	13236-1192	LEVER-COMP,DRUM POSITION	ชาล็คคเกียร์	1			
13242	13242-0094	LEVER-ASSY-CHANGE	ชาต้อคันเกียร์	1			
92002	92002-1237	BOLT,6X20	โบลท์ 6X20 มม.	1			
92004	92004-0032	STUD,6X12	โบลท์สตั๊ด 6X12 มม.	1			
92022	92022-1827	WASHER,6X12.8X1.2	แหวนรอง 6X12.8X1.2 มม.	1			
92026	92026-1217	SPACER	บูชชาล็คคเกียร์	1			
92081	92081-1829	SPRING,CHANGE LEVER	สปริงแผ่นเลื่อนเกียร์	1			
92081A	92081-1993	SPRING,POSITION LEVER	สปริงชาล็คคเกียร์	1			
92144	92144-1345	SPRING,CHANGE PEDAL RETURN	สปริงคันเกียร์	1			
92153	92153-1144	BOLT,8X15.5	โบลท์ 8X15.5 มม.	1			
92160	92160-1036	DAMPER,CHANGE PEDAL	ยางคันเกียร์	1			
311	311BA0600	NUT-HEX	น็อตตัวเมีย 6 มม.	1			

*This catalog covers:*  
**'13 KLX150DDF**

## Engine-เครื่องยนต์

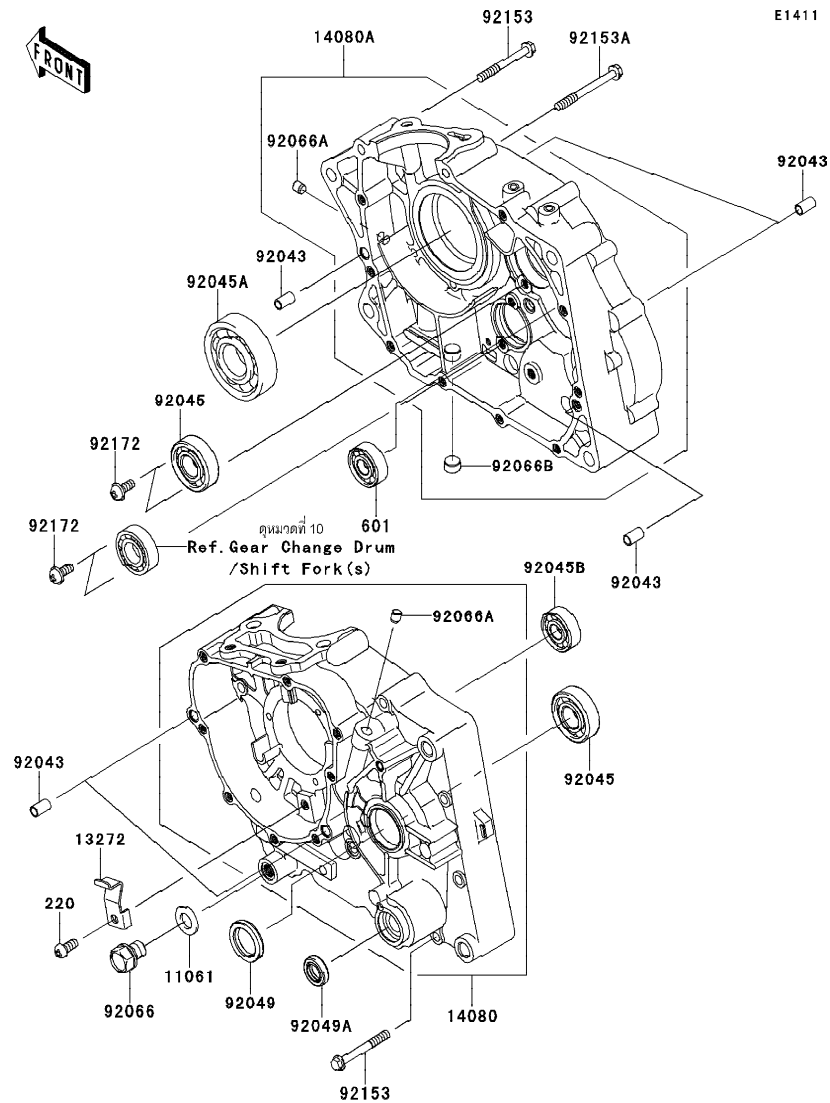
GROUP NO. \_\_\_\_\_

---

12

*This page covers:*

Crankcase-เครื่องเครื่องยนต์



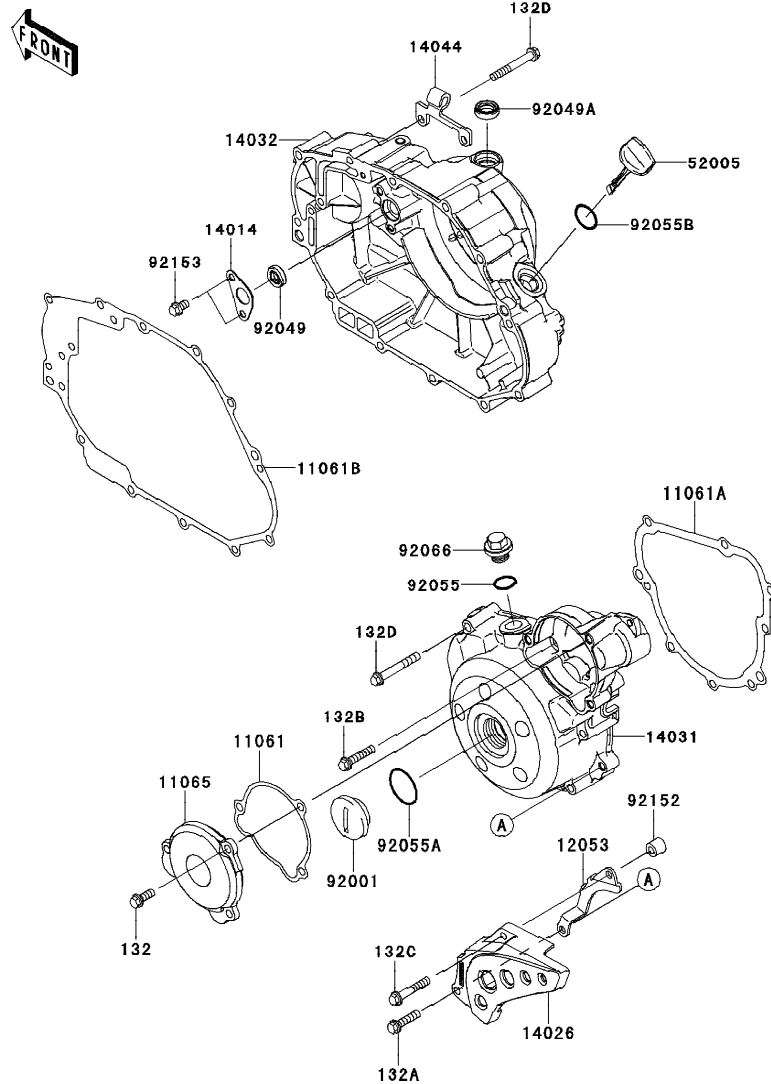
Ref No.	Part No. หมายเลขอะไหล่	Description-English ชื่ออะไหล่-อังกฤษ	Description-Thai ชื่ออะไหล่-ไทย	Quantity-KLX150			
				T3			
				DDF			
11061	11061-0421	GASKET,DRAIN PLUG	แหวนปะเก็นน็อตถ่ายน้ำมันเครื่อง	1			
13272	13272-1384	PLATE	แผ่นรอง	1			
14080	14080-0654	CRANKCASE,LH	แคร้งเครื่อง-ข้างซ้าย	1			
14080A	14080-0655	CRANKCASE,RH	แคร้งเครื่อง-ข้างขวา	1			
92043	92043-1263	PIN,6.2X8X14	สลัก 6.2X8X14 มม.	6			
92045	92045-0011	BEARING-BALL	ตลับลูกปืน	2			
92045A	92045-1120	BEARING-BALL,6305JR2C3	ตลับลูกปืน	1			
92045B	92045-1308	BEARING-BALL,6201ZC3/5C	ตลับลูกปืน 6201ZC3/5C	1			
92049	92049-0011	SEAL-OIL	ซีล	1			
92049A	92049-0141	SEAL-OIL,13X22X5.5	ซีล	1			
92066	92066-0753	PLUG,OIL DRAIN,12X15	ฝาปิด	1			
92066A	92066-1012	PLUG,OIL LINE,7.2X8	จุกยาง	2			
92066B	92066-1110	PLUG	จุกอุดแคร้ง	1			
92153	92153-1145	BOLT,6X50	โบลท์ 6X50 มม.	10			
92153A	92153-1146	BOLT,6X60	โบลท์ 6X60 มม.	1			
92172	92172-1062	SCREW,6X14	สกรู 6X14 มม.	4			
220	220AA0614	SCREW-PAN-CROS,6X14	สกรู 6X14 มม.	1			
601	601A6201	BEARING-BALL	ตลับลูกปืน 6201C3	1			

This catalog covers:  
'13 KLX150DDF

## Engine-เครื่องยนต์

GROUP NO.  
**13**

This page covers:  
Engine Cover(s)-ฝาครอบเครื่องยนต์



Ref No.	Part No. หมายเลขอะไหล่	Description-English ชื่ออะไหล่-อังกฤษ	Description-Thai ชื่ออะไหล่-ไทย	Quantity-KLX150			
				'13	DDF		
11061	11061-0300	GASKET	ปะเก็น	1			
11061A	11061-0820	GASKET,GENERATOR COVER	ปะเก็นฝาครอบจานไฟ	1			
11061B	11061-0821	GASKET,CLUTCH COVER	ปะเก็นฝาครอบคลัช	1			
11065	11065-0775	CAP	ฝาปิด	1			
12053	12053-0193	GUIDE-CHAIN	ตัวกันโซ่	1			
14014	14014-0049	PLATE-POSITION	แผ่นล็อกลูกปืน	1			
14026	14026-0084	COVER-CHAIN	ฝาครอบสเตอร์หน้า	1			
14031	14031-0576	COVER-GENERATOR	ฝาครอบจานไฟ	1			
14032	14032-0575	COVER-CLUTCH	ฝาครอบคลัช	1			
14044	14044-0044	HOLDER-CABLE	ขวยึดสาย	1			
52005	52005-0079	GAUGE,OIL LEVEL	ลูกลอยวัดน้ำมัน	1			
92001	92001-1827	BOLT,GENERATOR COVER CAP	ฝาปิดจานไฟ	1			
92049	92049-0104	SEAL-OIL,10X18X5	ซีลน้ำมัน	1			
92049A	92049-0142	SEAL-OIL,12X20X5.5	ซีล	1			
92055	92055-0153	RING-O,14.8X2.4	โอริง	1			
92055A	92055-0154	RING-O,25.7X2.4	โอริง	1			
92055B	92055-0155	RING-O,20X2	โอริง	1			
92066	92066-1571	PLUG,14X10	น็อต	1			
92152	92152-0692	COLLAR,6.5X12X11	ปลอกทรงสกรู	1			
92153	92153-1140	BOLT,6X10	โบลท์ 6X10 มม.	2			
132	132BA0616	BOLT-FLANGED-SMALL,6X16	โบลท์ 6X16 มม.	3			
132A	132BA0625	BOLT-FLANGED-SMALL,6X25	โบลท์ 6X25 มม.	1			
132B	132BA0630	BOLT-FLANGED-SMALL,6X30	โบลท์ 6X30 มม.	2			
132C	132BA0635	BOLT-FLANGED-SMALL,6X35	โบลท์ 6X35 มม.	1			
132D	132BA0645	BOLT-FLANGED-SMALL,6X45	โบลท์ 6X45 มม.	18			

This catalog covers:  
'13 KLX150DDF

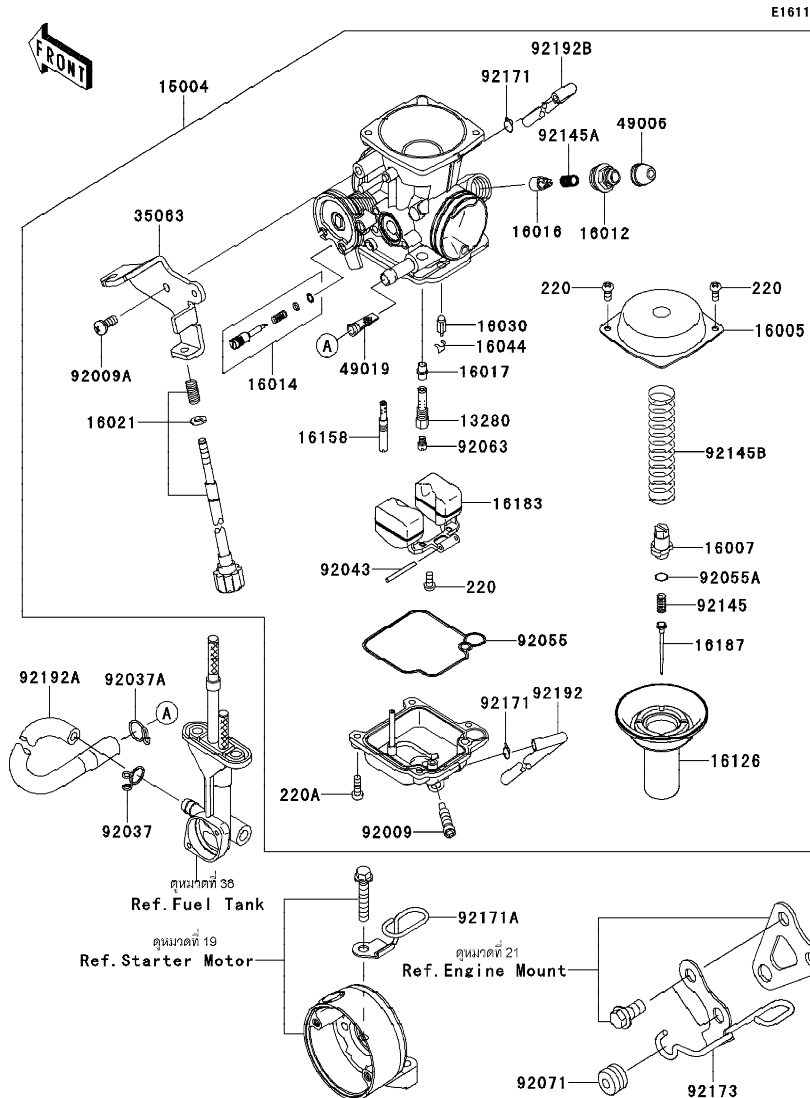
## Engine-เครื่องยนต์

GROUP NO.

14

This page covers:

## Carburetor-คาร์บูเรเตอร์ (1/2)



Ref No.	Part No.	Description-English	Description-Thai	Quantity-KLX150
				13
				DDF
13280	13280-0235	HOLDER	เลื่อนมหนู	1
15004	15004-0789	CARBURETOR-ASSY,NCV24	คาร์บูเรเตอร์(ชุด)	1
16005	16005-0003	TOP-CHAMBER	ฝาครอบลูกเร่ง	1
16007	16007-0020	SEAT-SPRING	ตัวล็อกเข็มเร่ง	1
16012	16012-0003	CAP-STARTER PLUNGER	ฝาครอบลูกใช้ค	1
16014	16014-0016	SCREW-PILOT AIR	สกรูปรับอากาศ	1
16016	16016-0014	PLUNGER,STARTER	ลูกใช้ค	1
16017	16017-0017	JET-NEEDLE	เข็มเร่ง	1
16021	16021-0022	SCREW-THROTTLE STOP	สกรูตั้งรอบเดินเบา	1
16030	16030-0005	VALVE-FLOAT	เข็มลูกลอย	1
16044	16044-007	CLAMP,FLOAT VALVE	ตัวล็อกเข็มลูกลอย	1
16126	16126-0020	VALVE	ลูกเร่ง	1
16158	16158-0007	JET-SLOW	นมหนูเดินเบา	1
16183	16183-0004	FLOAT-ASSY	ลูกลอย	1
16187	16187-0554	NEEDLE-JET	เข็มเร่ง	1
35063	35063-0684	STAY	ขายึดสายเร่ง	1
49006	49006-0039	BOOT	ยางหุ้มฝาครอบลูกใช้ค	1
49019	49019-1097	FILTER-FUEL	ตัวกรองน้ำมันเชื้อเพลิง	1
92009	92009-1551	SCREW,DRAIN,6X0.75	สกรูถ่ายน้ำมัน	1
92009A	92009-1865	SCREW,PLATE	สกรู	1
92037	92037-147	CLAMP,TUBE	คลิปรัดท่อยาง	1
92037A	92037-1935	CLAMP	เข็มขัดรัด	1
92043	92043-1207	PIN,FLOAT	สลักลูกลอย	1
92055	92055-0084	RING-O,CHAMBER GASKET	โอริงถ้วยลูกลอย	1
92055A	92055-1223	RING-O	โอริง	1



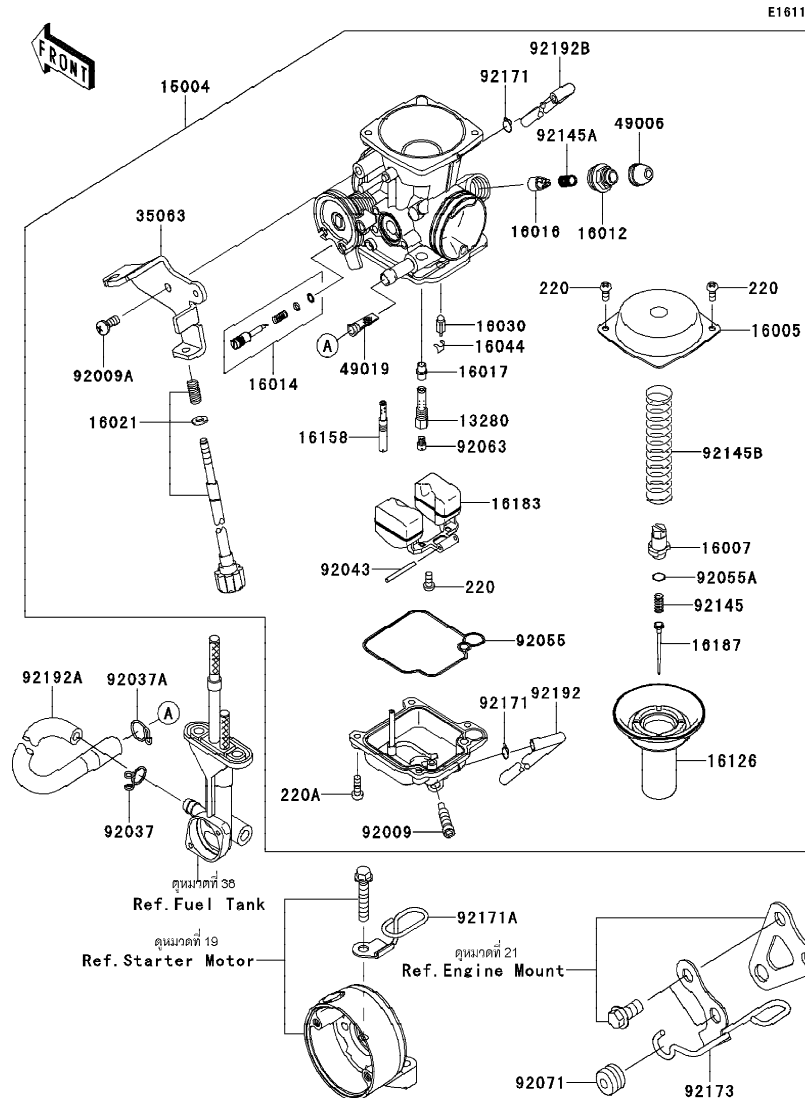
This catalog covers:  
'13 KLX150DDF

## Engine-เครื่องยนต์

GROUP NO.

14

This page covers:  
Carburetor-คาร์บูเรเตอร์ (2/2)



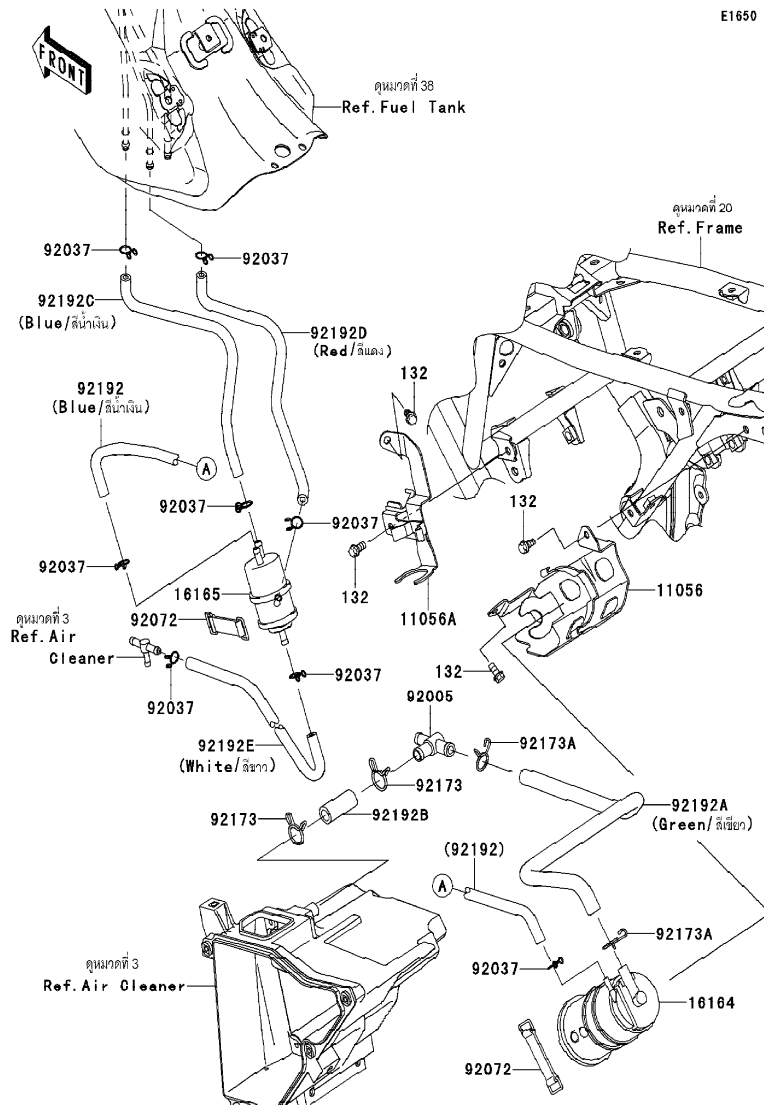
Ref No.	Part No. หมายเลขอะไหล่	Description-English ชื่ออะไหล่-อังกฤษ	Description-Thai ชื่ออะไหล่-ไทย	Quantity-KLX150			
				'13	DDF		
92063	92063-0020	JET-MAIN,#112	นมหนูน้ำมัน เบอร์112	1			
92071	92071-0038	GROMMET	ลูกยาง	1			
92145	92145-0309	SPRING	สปริง	1			
92145A	92145-0313	SPRING,COIL	สปริง	1			
92145B	92145-0936	SPRING	สปริง	1			
92171	92171-0494	CLAMP	คลิปัดท่อยาง	2			
92171A	92171-1124	CLAMP,DRAIN TUBE	เหล็กคล้องท่อยาง	1			
92173	92173-0075	CLAMP	เข็มขัดรัด	1			
92192	92192-0233	TUBE	ท่อ	1			
92192A	92192-0854	TUBE,FUEL,L=160	ท่อน้ำมัน	1			
92192B	92192-0876	TUBE	ท่อยาง	1			
220	220AA0408	SCREW-PAN-CROS,4X8	สกรู 4X8 มม.	3			
220A	220AA0412	SCREW-PAN-CROS,4X12	สกรู 4X12 มม.	4			

This catalog covers:  
'13 KLX150DDF

## Engine-เครื่องยนต์

GROUP NO.  
15

This page covers:  
Fuel Evaporative System-ระบบควบคุมไอน้ำมันเชื้อเพลิง



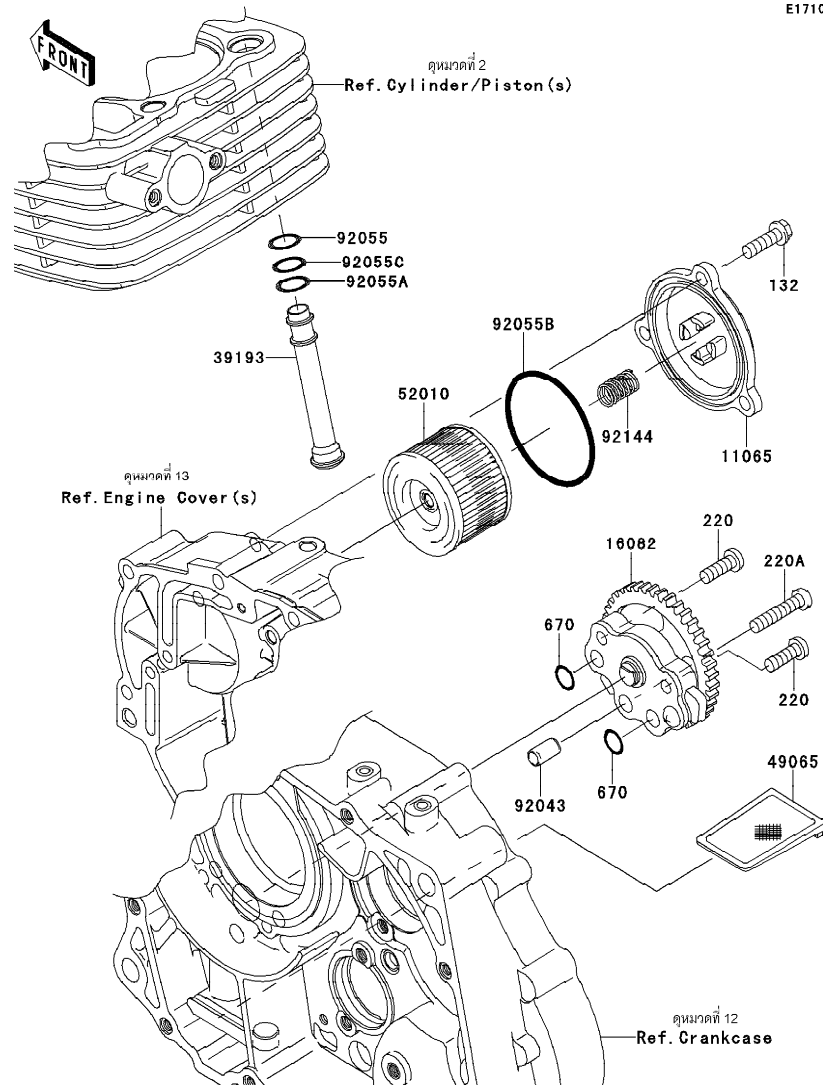
Ref No.	Part No. หมายเลขอะไหล่	Description-English ชื่ออะไหล่-อังกฤษ	Description-Thai ชื่ออะไหล่-ไทย	Quantity-KLX150			
				'13 DDF			
11056	11056-2195	BRACKET,CANISTER	ขายึดคานิสเตอร์	1			
11056A	11056-2196	BRACKET,SEPARATOR	ขายึดตัวกรองน้ำมัน	1			
16164	16164-0704	CANISTER	คานิสเตอร์	1			
16165	16165-1001	SEPARATOR	ตัวกรองน้ำมัน	1			
92005	92005-0748	FITTING	หน้าแปลน	1			
92037	92037-147	CLAMP,TUBE	คลิปรัดท่อ	8			
92072	92072-1419	BAND,L=50	เข็มขัดรัด	2			
92173	92173-0765	CLAMP	เข็มขัด	2			
92173A	92173-1015	CLAMP,14MM	เหล็กคล้อง 14 มม.	2			
92192	92192-0784	TUBE,SEP.-CANISTER,BLUE	ท่อ	1			
92192A	92192-1123	TUBE,CANISTER-FITTING,GREEN	ท่อ	1			
92192B	92192-1126	TUBE,FITTING-A/C	ท่อ	1			
92192C	92192-1137	TUBE,SEP.-TANK,BLUE	ท่อ	1			
92192D	92192-1138	TUBE,SEP.-TANK,RED	ท่อ	1			
92192E	92192-1218	TUBE,SEP.-FITTING,WHITE	ท่อ	1			
132	132BA0612	BOLT-FLANGED-SMALL,6X12	bolt 6x12 มม.	4			

This catalog covers:  
'13 KLX150DDF

## Engine-เครื่องยนต์

GROUP NO.  
16

This page covers:  
Oil Pump-ปั๊มน้ำมันเครื่อง



E1710

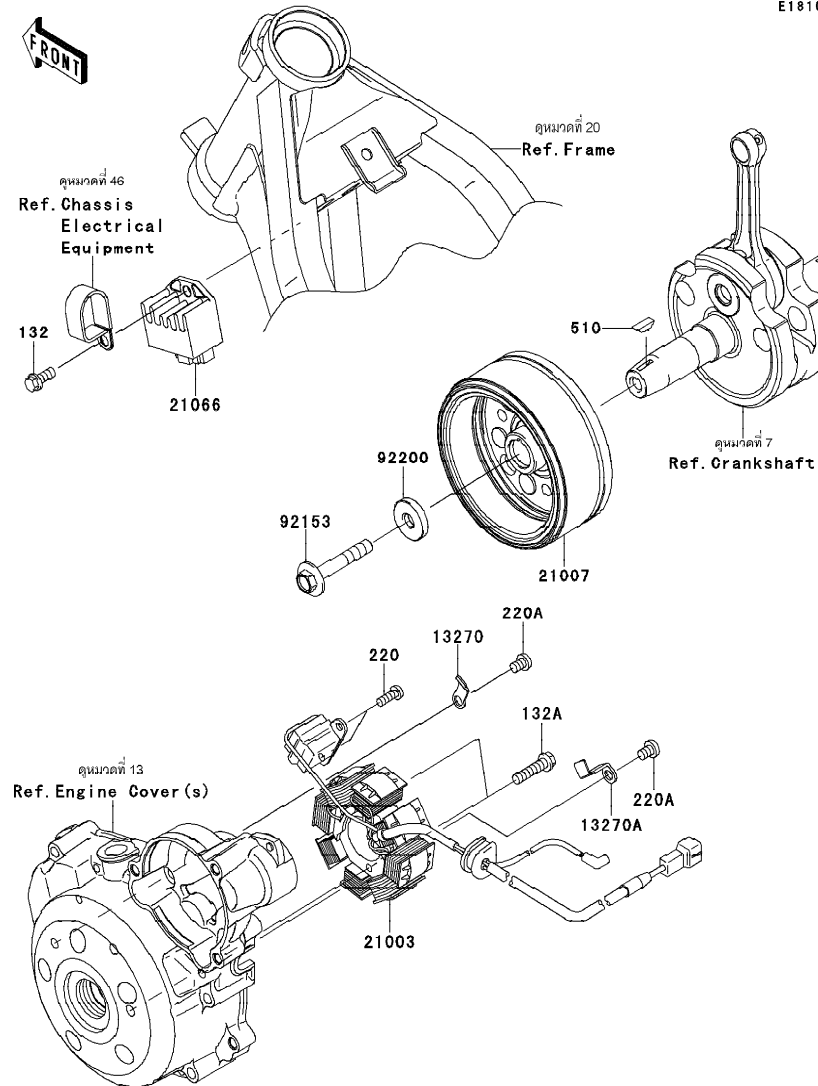
Ref No.	Part No. หมายเลขอะไหล่	Description-English ชื่ออะไหล่-อังกฤษ	Description-Thai ชื่ออะไหล่-ไทย	Quantity-KLX150
				T3
				DDF
11065	11065-0776	CAP	ฝาปิด	1
16082	16082-1159	PUMP-ASSY-OIL	ปั๊มน้ำมันเครื่อง	1
39193	39193-0578	PIPE-OIL	ท่อน้ำมัน	1
49065	49065-0021	FILTER-OIL	ตะแกรงไส้กรอง	1
52010	52010-0552	ELEMENT-OIL FILTER	ไส้กรองน้ำมันเครื่อง	1
92043	92043-1263	PIN,6.2X8X14	สลัก 6.2X8X14 มม.	1
92055	92055-0061	RING-O,9.8X1.9	โอริง 9.8X1.9 มม.	1
92055A	92055-0152	RING-O,12.8X1.9	โอริง	1
92055B	92055-0201	RING-O,59.6X2.4	โอริง	1
92055C	92055-1150	RING-O,9.8X2.4	โอริง 10 มม.	1
92144	92144-1892	SPRING	สปริง	1
132	132BA0620	BOLT-FLANGED-SMALL,6X20	bolt 6X20 มม.	3
220	220AA0618	SCREW-PAN-CROS,6X18	สกรู 6X18 มม.	2
220A	220AA0630	SCREW-PAN-CROS,6X30	สกรู 6X30 มม.	1
670	670B1510	O RING,9.8X1.9	โอริง 10 มม.	2

This catalog covers:  
'13 KLX150DDF

## Engine-เครื่องยนต์

GROUP NO.  
17

This page covers:  
Generator-แม็กนีโต



Ref No.	Part No. หมายเลขอะไหล่	Description-English ชื่ออะไหล่-อังกฤษ	Description-Thai ชื่ออะไหล่-ไทย	Quantity-KLX150			
				'13	DDF		
13270	13270-1754	PLATE	แผ่นรองสกรู	1			
13270A	13270-1961	PLATE	แผ่นรองสกรู	1			
21003	21003-0117	STATOR	ขดลวดแม็กนีโต	1			
21007	21007-0121	ROTOR	แม่เหล็กจานไฟ	1			
21066	21066-0045	REGULATOR-VOLTAGE	เร็กกูเลเตอร์	1			
92153	92153-1135	BOLT,8X50	โบลท์ 8X50 มม.	1			
92200	92200-1626	WASHER,8.2X26X5	แหวนรอง 8.2X26X5 มม.	1			
132	132BA0614	BOLT-FLANGED-SMALL,6X14	โบลท์ 6X14 มม.	1			
132A	132BA0625	BOLT-FLANGED-SMALL,6X25	โบลท์ 6X25 มม.	2			
220	220AA0514	SCREW-PAN-CROS,5X14	สกรู 5X14 มม.	2			
220A	220AA0608	SCREW-PAN-CROS,6X8	สกรู 6X8 มม.	2			
510	510A3200	KEY-WOODRUFF	ลิ้ม	1			

This catalog covers:  
'13 KLX150DDF

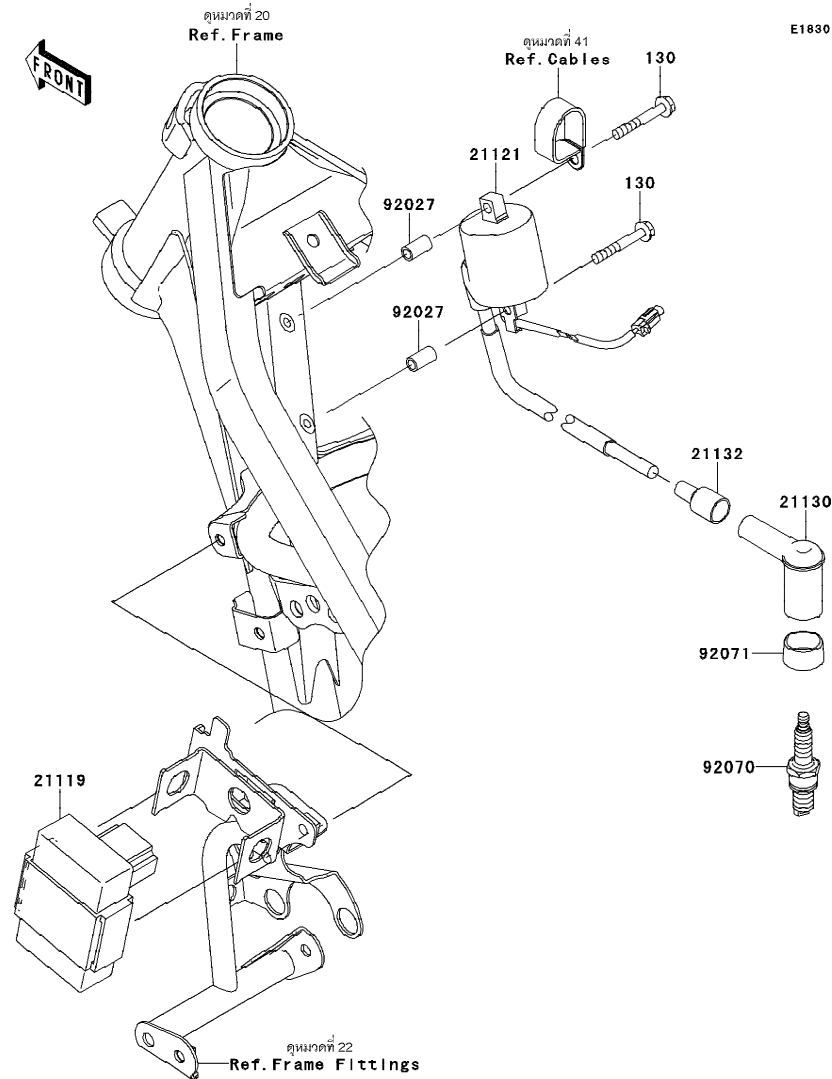
## Engine-เครื่องยนต์

GROUP NO.

18

This page covers:

## Ignition System-คอยล์หัวเทียน



E1830

Ref No.	Part No. หมายเลขอะไหล่	Description-English ชื่ออะไหล่-อังกฤษ	Description-Thai ชื่ออะไหล่-ไทย	Quantity-KLX150			
				T3	DDF		
21119	21119-0098	IGNITER	กล่องซีดีไอ	1			
21121	21121-0036	COIL-IGNITION	คอยล์หัวเทียน	1			
21130	21130-1003	CAP-SPARK PLUG	ปลั๊กหัวเทียน	1			
21132	21132-005	GROMMET,HIGH TENSION	ยางสายหัวเทียน	1			
92027	92027-1789	COLLAR,5.6X8X14.5	ปลอกกรอง 5x8x14.5 มม.	2			
92070	92070-0037	PLUG-SPARK,CR7HSA	หัวเทียน CR7HSA	1			
92071	92071-1015	GROMMET,SPARK PLUG CAP	ยางปลั๊กหัวเทียน	1			
130	130BA0535	BOLT-FLANGED,5X35	โบลท์ 5X35 มม.	2			

*This catalog covers:*  
**'13 KLX150DDF**

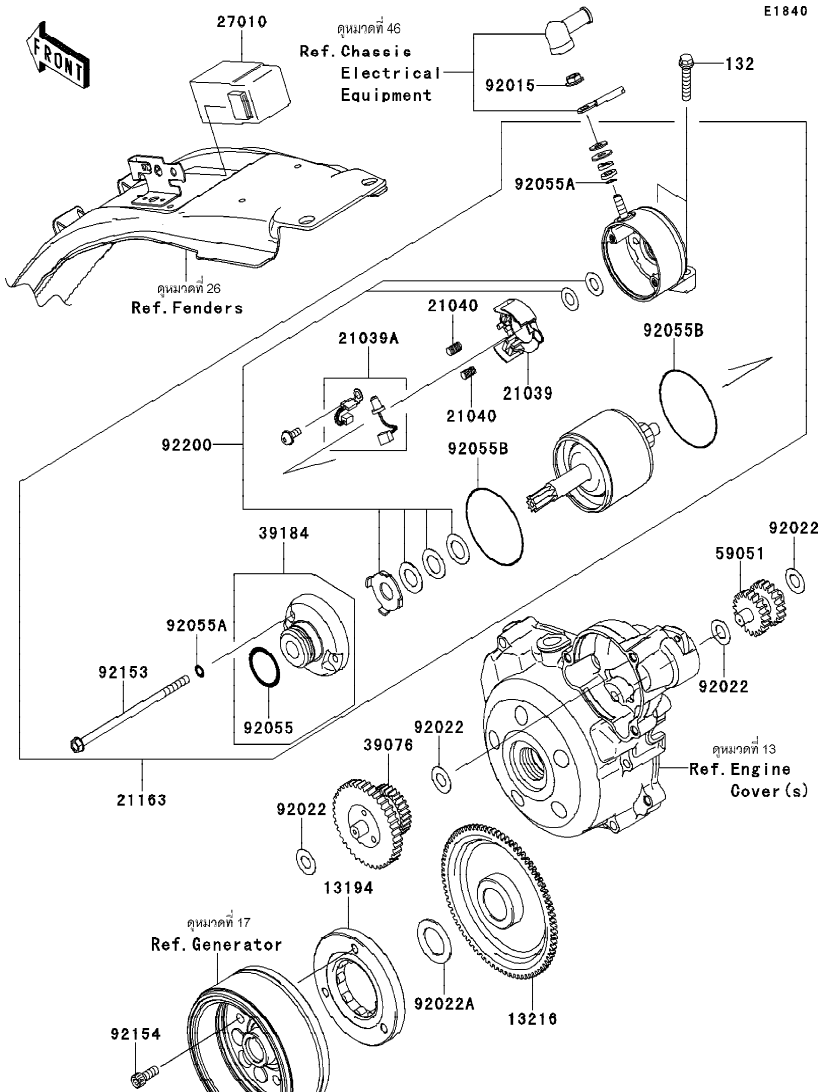
## Engine-เครื่องยนต์

GROUP NO. \_\_\_\_\_

19

*This page covers:*

## Starter Motor-มอเตอร์สตาร์ท

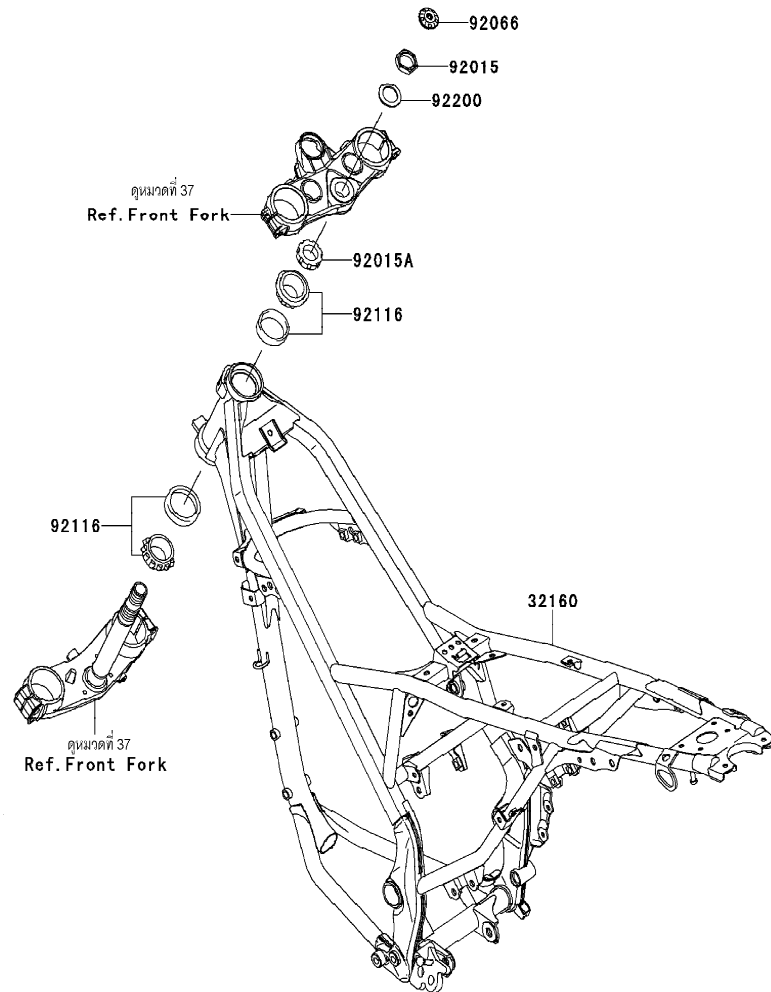


Ref No.	Part No.	Description-English หมายเลขอะไหล่ ชื่ออะไหล่-อังกฤษ	Description-Thai ชื่ออะไหล่-ไทย	Quantity-KLX150			
				13			
				DDF			
13194	13194-0005	CLUTCH-ONEWAY	คลัชสเตอร์		1		
13216	13216-0040	GEAR-COMP,FREE WHEEL	เฟืองคลัชสเตอร์		1		
21039	21039-0007	BRUSH	แป้นแปรงถ่าน		1		
21039A	21039-0008	BRUSH	แปรงถ่าน		1		
21040	21040-0004	SPRING-BRUSH	สปริงแปรงถ่าน		2		
21163	21163-0043	STARTER-ELECTRIC	มอเตอร์สตาร์ท		1		
27010	27010-0085	SWITCH	สวิตช์มอเตอร์สตาร์ท		1		
39076	39076-0020	LIMITER,STARTER IDLE GEAR	ตัวตัดมอเตอร์สตาร์ท		1		
39184	39184-0010	BRACKET-ASSY	ฝาครอบมอเตอร์สตาร์ท		1		
59051	59051-1304	GEAR-SPUR,IDLE	เฟืองทดคลัสเตอร์		1		
92015	92015-1367	NUT,FLANGED,6MM	น็อต 6 มม.		1		
92022	92022-1649	WASHER,10.2X20X0.5	แหวนรอง		4		
92022A	92022-212	WASHER,22.3X35X1.6	แหวนรอง 22 มม.		1		
92055	92055-1276	RING-O	โอริงมอเตอร์สตาร์ท		1		
92055A	92055-1370	RING-O,4.5X2.0	โอริง 4.5X2.0 มม.		3		
92055B	92055-1550	RING-O	โอริง		2		
92153	92153-1914	BOLT	โบลท์		2		
92154	92154-0235	BOLT,SOCKET,6X16	โบลท์ 6X16 มม.		3		
92200	92200-0407	WASHER,SET	แหวนรอง		1		
132	132BD0630	BOLT-FLANGED-SMALL,6X30	โบลท์ 6X30 มม.		2		



GROUP NO.  
20

F2120



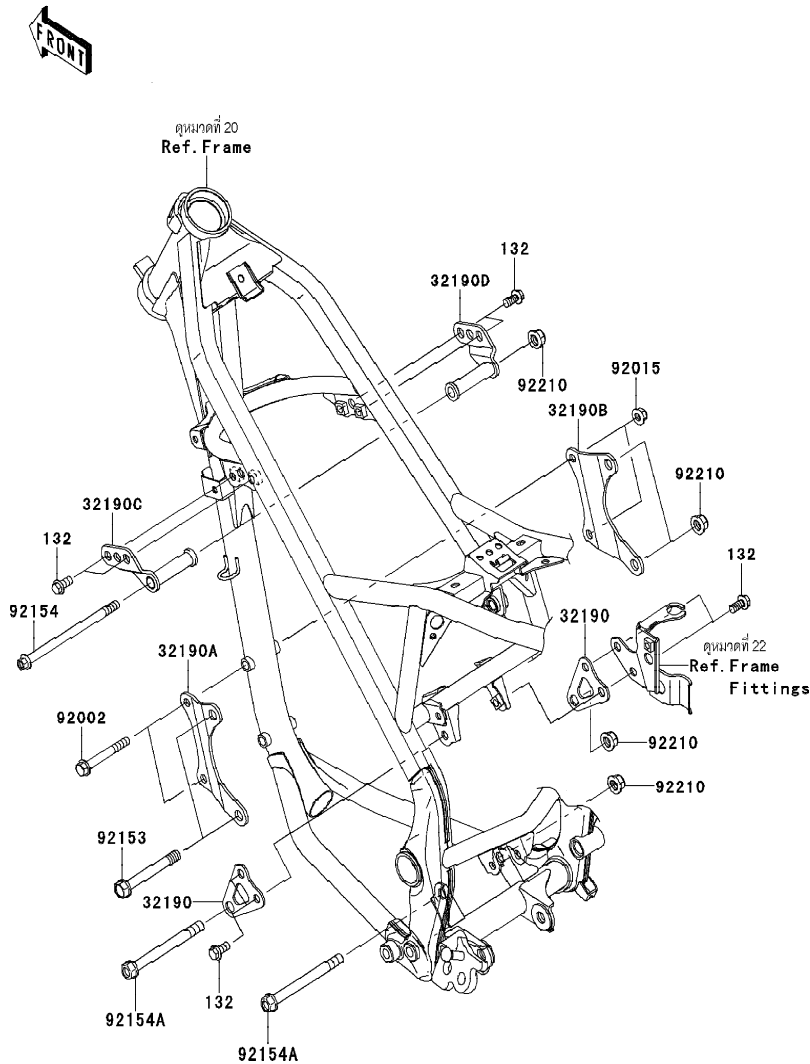
Ref No.	Part No.	Description-English ชื่ออะไหล่-อังกฤษ	Description-Thai ชื่ออะไหล่-ไทย	Quantity-KLX150			
				13			
				DDF			
32160	32160-0638-26M	FRAME-COMP,F.M.GRAY	เฟรม-สีเทา	1			
92015	92015-1653	NUT,STEERING STEM,22MM	น็อตล็อก 22 มม.	1			
92015A	92015-1684	NUT,STEERING STEM,25MM	น็อตคอกเฟรม 25 มม.	1			
92066	92066-0162	PLUG	ฝาปิด	1			
92116	92116-1065	BEARING-ROLLER	ตลับลูกปืน	2			
92200	92200-0517	WASHER,STEERING STEM	แหวนรอง	1			

This catalog covers:  
'13 KLX150DDF

## Chassis-ตัวถัง

GROUP NO.  
21

This page covers:  
Engine Mount-ส่วนประกอบในการยึดเครื่องยนต์



Ref No.	Part No. หมายเลขอะไหล่	Description-English ชื่ออะไหล่-อังกฤษ	Description-Thai ชื่ออะไหล่-ไทย	Quantity-KLX150			
				'13	DDF		
32190	32190-0310	BRACKET-ENGINE,RR	ขายึดเครื่องยนต์ด้านหลัง	2			
32190A	32190-0429	BRACKET-ENGINE,FR,LH	ขายึดเครื่องยนต์ตัวหน้า-ข้างซ้าย	1			
32190B	32190-0430	BRACKET-ENGINE,FR,RH	ขายึดเครื่องยนต์ตัวหน้า-ข้างขวา	1			
32190C	32190-0437	BRACKET-ENGINE,HEAD,LH	ขายึดเครื่องยนต์ตัวบน-ข้างซ้าย	1			
32190D	32190-0439	BRACKET-ENGINE,HEAD,RH	ขายึดเครื่องยนต์ตัวบน-ข้างขวา	1			
92002	92002-1349	BOLT,FLANGED,8X70	โบลท์ 8X70 มม.	2			
92015	92015-1432	NUT,8MM	น็อต 8 มม.	2			
92153	92153-1126	BOLT,FLANGED,10X80	โบลท์ 10X80 มม.	2			
92154	92154-0088	BOLT,FLANGED,10X170	โบลท์ 10X170 มม.	1			
92154A	92154-0446	BOLT,FLANGED,10X105	โบลท์ 10X105 มม.	2			
92210	92210-1080	NUT,LOCK,FLANGED,10MM	น็อตล็อกขายึดแฮนด์	5			
132	132BA0816	BOLT-FLANGED-SMALL,8X16	โบลท์ 8X16 มม.	8			



This catalog covers:  
'13 KLX150DDF

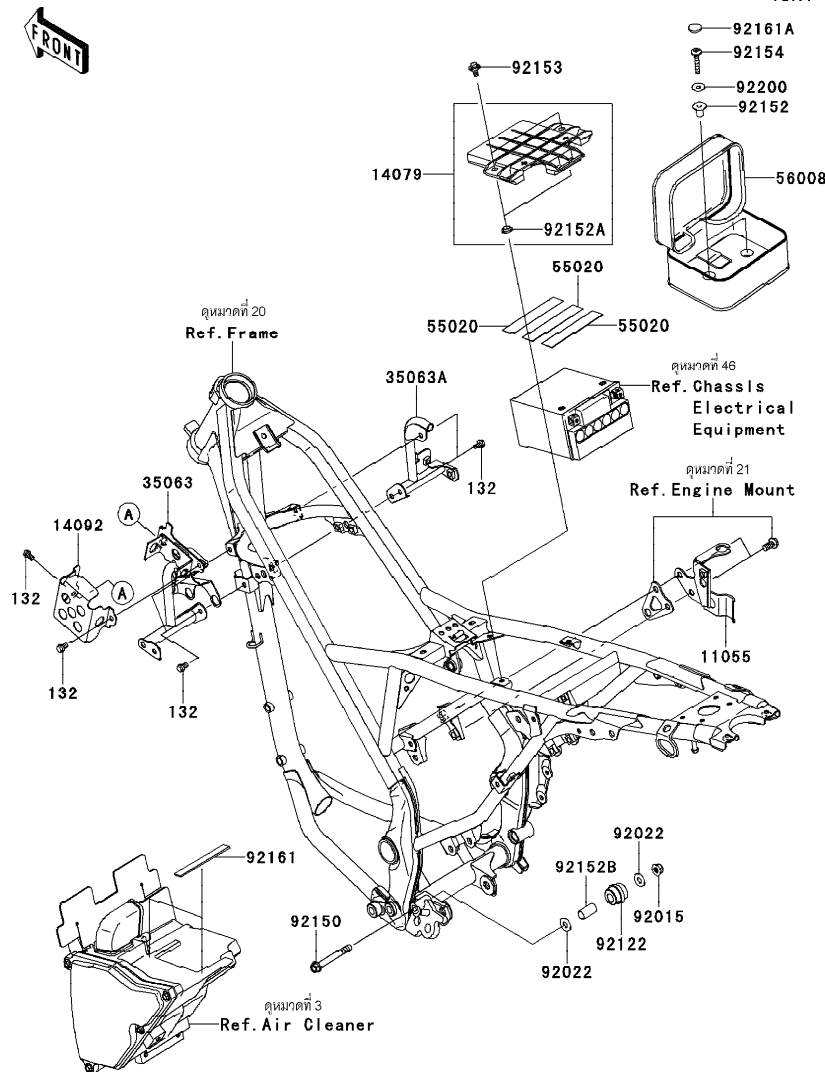
## Chassis-ตัวถัง

GROUP NO.

22

This page covers:

## Frame Fittings-ส่วนประกอบในการยึดอุปกรณ์ต่างๆ



Ref No.	Part No. หมายเลขอะไหล่	Description-English ชื่ออะไหล่-อังกฤษ	Description-Thai ชื่ออะไหล่-ไทย	Quantity-KLX150			
				'13	DDF		
11055	11055-1677	BRACKET,RESERVOIR	ข้ายึด	1			
14079	14079-0031	HOLDER-ASSY,BATTERY	ข้ายึดแบตเตอรี่	1			
14092	14092-0035	COVER,IGNITER	ฝาครอบ	1			
35063	35063-0586-26M	STAY,SHROUD,LH,F.M.GRAY	ข้ายึดกระบังเครื่องยนต์ซ้าย-สีเทา	1			
35063A	35063-0587-26M	STAY,SHROUD,RH,F.M.GRAY	ข้ายึดกระบังเครื่องยนต์ขวา-สีเทา	1			
55020	55020-0429	GUARD	แผ่นรอง	3			
56008	56008-0022-MA	BAG,TOOL,BLACK	กระเป๋าสตางค์เครื่องมือ	1			
92015	92015-1432	NUT,8MM	น็อต 8 มม.	1			
92022	92022-1561	WASHER,8.5X20X1.6	แหวนรองสกรู	2			
92122	92122-0041	ROLLER,GUIDE CHAIN	ตัวกันโซ่	1			
92150	92150-1036	BOLT,FLANGED,8X65	โบลท์ 8X65 มม.	1			
92152	92152-0344	COLLAR	ปลอกรอง	2			
92152A	92152-0909	COLLAR,8.8X11.2X4	บุช	2			
92152B	92152-0943	COLLAR,9.5X12.5X25	ปลอก 9.5X12.7X25 มม.	1			
92153	92153-0936	BOLT,FLANGED,6X14	โบลท์ 6X14 มม.	2			
92154	92154-0203	BOLT,SOCKET,6X35	โบลท์ 6X35 มม.	2			
92161	92161-0543	DAMPER	ยางรอง	2			
92161A	92161-0853	DAMPER	ลูกยาง	2			
92200	92200-0430	WASHER,6.5X17X1	แหวนรอง 6.5X17X1 มม.	2			
132	132BA0610	BOLT-FLANGED-SMALL,6X10	โบลท์ 6X10 มม.	6			

This catalog covers:  
'13 KLX150DDF

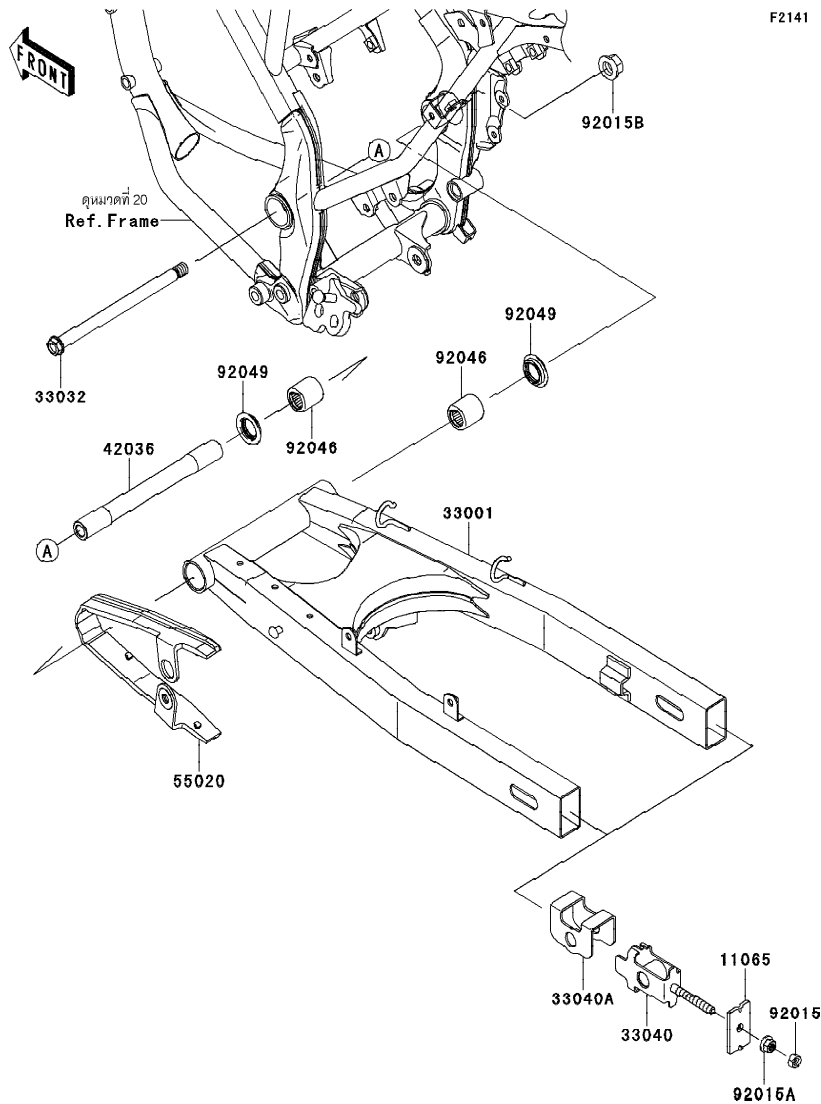
## Chassis-ตัวถัง

GROUP NO.

23

This page covers:

## Swingarm-สวิงอาร์ม



F2141

Ref No.	Part No. หมายเลขอะไหล่	Description-English ชื่ออะไหล่-อังกฤษ	Description-Thai ชื่ออะไหล่-ไทย	Quantity-KLX150
				13
				DDF
11065	11065-0300	CAP	ฝาปิดตัวตั้งโช้	2
33001	33001-0583-26M	ARM-COMP-SWING,F.M.GRAY	สวิงอาร์ม-สีเทา	1
33032	33032-0030	SHAFT-SWING ARM	แกนสวิงอาร์ม	1
33040	33040-0035	ADJUSTER-CHAIN,INSIDE	หางปลาดั้งโช้	2
33040A	33040-1162	ADJUSTER-CHAIN,OUTSIDE	แผ่นตั้งระยะโช้	2
42036	42036-0078	SLEEVE,PIVOT,L=197.8	ปลอก L=197.8 มม.	1
55020	55020-0858	GUARD	ยางรองโช้	1
92015	92015-1364	NUT,8MM	น็อต 8 มม.	2
92015A	92015-1406	NUT,FLANGED,8MM	น็อต 8 มม.	2
92015B	92015-1407	NUT,14MM	น็อตตัวเมีย 14 มม.	1
92046	92046-1110	BEARING-NEEDLE,BM202726	ดัดบลูกปืน	2
92049	92049-1109	SEAL-OIL,ARM	ซีลแกนสวิงอาร์ม	2

This catalog covers:  
'13 KLX150DDF

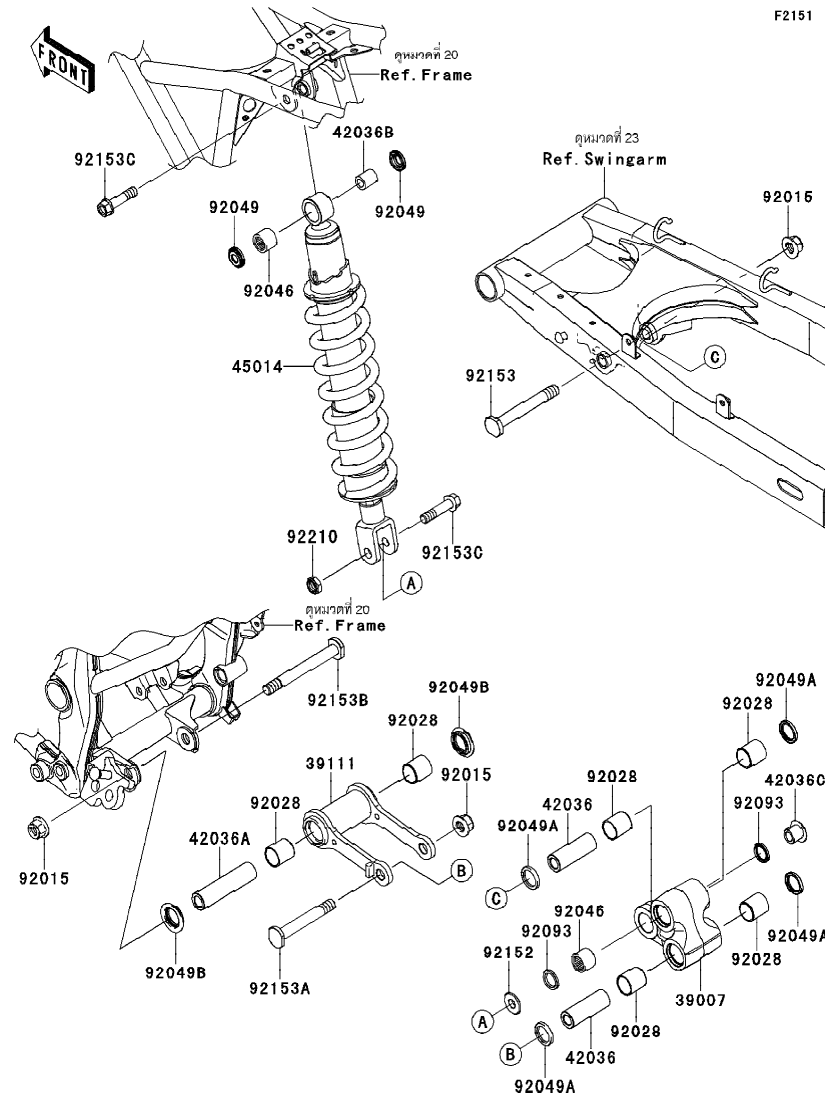
## Chassis-ตัวถัง

GROUP NO.

24

This page covers:

## Suspension/Shock Absorber-โช้คอัพหลัง



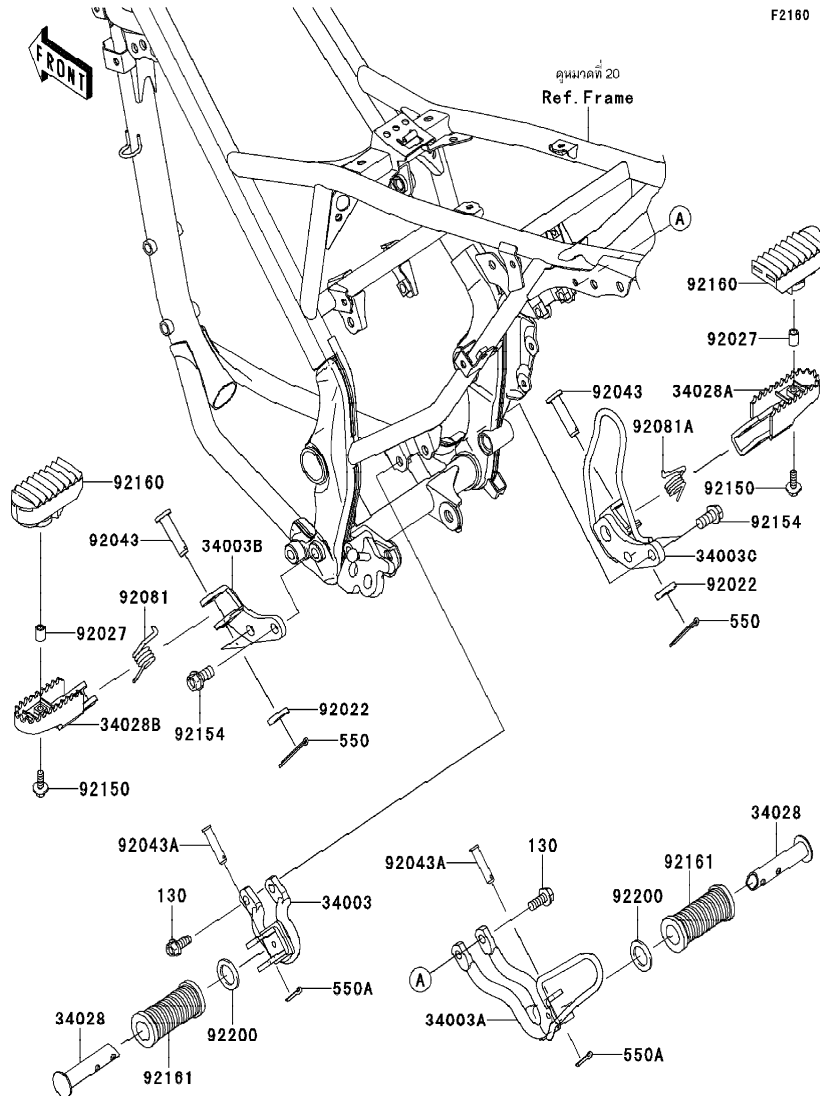
Ref No.	Part No. หมายเลขอะไหล่	Description-English ชื่ออะไหล่-อังกฤษ	Description-Thai ชื่ออะไหล่-ไทย	Quantity-KLX150			
				'13	DDF		
39007	39007-0360	ARM-SUSP,UNITRACK	กระเดื่องยูนิตแทร็ค	1			
39111	39111-0081-26M	ROD-TIE,SUSPENSION,F.M.GRAY	แขนยูนิตแทร็ค	1			
42036	42036-0046	SLEEVE,12.1X20X58	ปลอกเพลา 12.1X20X58 มม.	2			
42036A	42036-0047	SLEEVE,12.1X20X82.6	ปลอกเพลา 12.1X20X82.6 มม.	1			
42036B	42036-1248	SLEEVE,10X16X19	ปลอกยูนิตแทร็ค 10X16X19 มม.	1			
42036C	42036-1351	SLEEVE	บุช	1			
45014	45014-0325-458	SHOCKABSORBER,P.SILVER	โช้คอัพหลังสีบรอนซ์	1			
92015	92015-1433	NUT,LOCK,FLANGED,12MM	น็อต 12 มม.	3			
92028	92028-1598	BUSHING	บุช	6			
92046	92046-1192	BEARING-NEEDLE,16BM2212	ดัดับลูกปืน 16BM2212	2			
92049	92049-0069	SEAL-OIL	ซีลน้ำมัน	2			
92049A	92049-0112	SEAL-OIL	ซีล	4			
92049B	92049-1109	SEAL-OIL,ARM	ซีลแกนสวิงอาร์ม	2			
92093	92093-0139	SEAL	ซีล	2			
92152	92152-1139	COLLAR	ปลอกกรอง	1			
92153	92153-1827	BOLT,12X95	โบลท์ 12X95 มม.	1			
92153A	92153-1828	BOLT,12X85	โบลท์ 12X85 มม.	1			
92153B	92153-1829	BOLT,12X108	โบลท์ 12X108 มม.	1			
92153C	92153-1957	BOLT,FLANGED,10X42	โบลท์ 10X42 มม.	2			
92210	92210-1184	NUT,LOCK,10MM	น็อตล็อก 10 มม.	1			

This catalog covers:  
'13 KLX150DDF

# Chassis-ตัวถัง

GROUP NO.  
25

This page covers:  
Footrests-พักเท้า



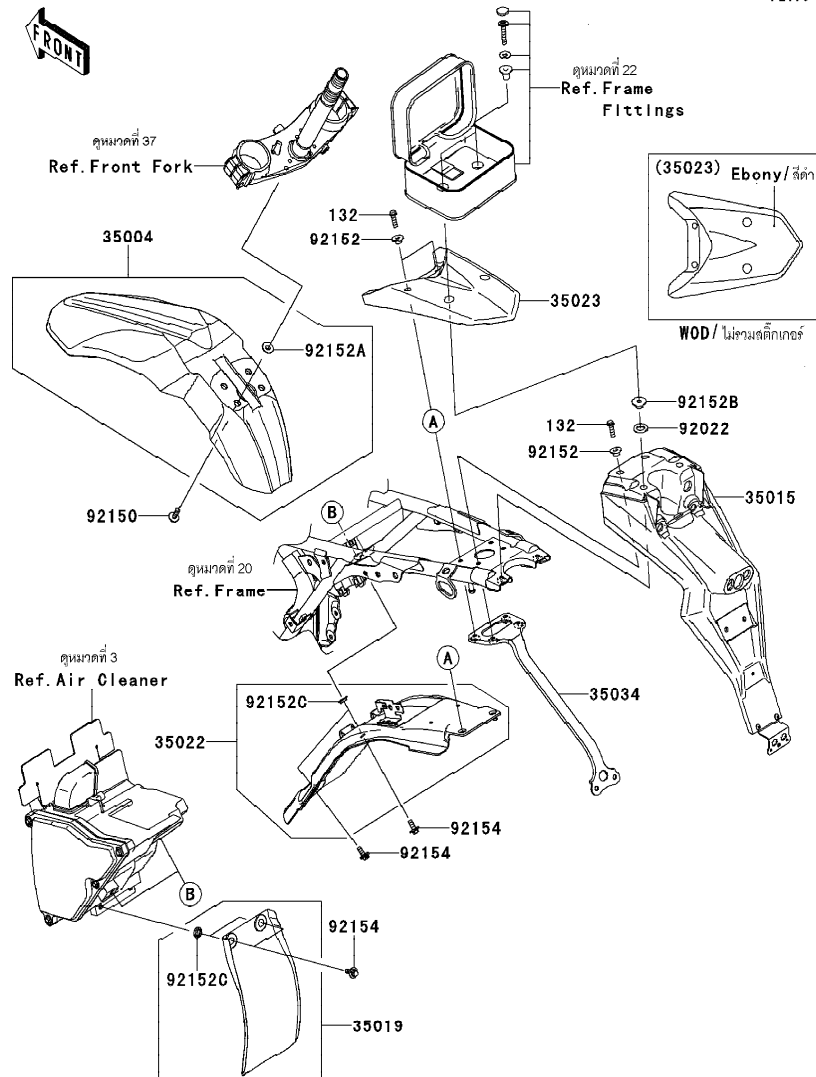
Ref No.	Part No.	Description-English	Description-Thai	Quantity-KLX150		
				13	DDF	
34003	34003-0105-26M	HOLDER-STEP,RR,LH,F.M.GRAY	หูยึดพักเท้าหลังข้างซ้าย-สีเทา	1		
34003A	34003-0106-26M	HOLDER-STEP,RR,RH,F.M.GRAY	หูยึดพักเท้าหลังข้างขวา-สีเทา	1		
34003B	34003-0128-26M	HOLDER-STEP,LH,F.M.GRAY	สแตย์พักเท้าข้างซ้าย-สีเทา	1		
34003C	34003-0129-26M	HOLDER-STEP,RH,F.M.GRAY	สแตย์พักเท้าข้างขวา-สีเทา	1		
34028	34028-0007	STEP,RR	แกนพักเท้าหลัง	2		
34028A	34028-0112-458	STEP,FR,RH,P.SILVER	พักเท้าหน้าข้างขวา-สีบรอนซ์	1		
34028B	34028-0115-458	STEP,FR,LH,P.SILVER	พักเท้าหน้าข้างซ้าย-สีบรอนซ์	1		
92022	92022-239	WASHER,10.5X20X1	แหวนรอง 10.5X20X1 มม.	2		
92027	92027-162	COLLAR,6.8X10X12	ปลอกรอง	2		
92043	92043-0744	PIN,10X35	สลัก	2		
92043A	92043-080	PIN,8X31	สลักล็อกแกนพักเท้า	2		
92081	92081-1606	SPRING,STEP,LH	สปริงพักเท้า-ข้างซ้าย	1		
92081A	92081-1607	SPRING,STEP,RH	สปริงพักเท้า-ข้างขวา	1		
92150	92150-1339	BOLT,FLANGED,6X20	boltพร้อมแหวน 6X20 มม.	2		
92154	92154-0755	BOLT,FLANGED,10X20	bolt	4		
92160	92160-1401	DAMPER,STEP	ยางพักเท้า	2		
92161	92161-0866	DAMPER,REAR STEP	ยางพักเท้าหลัง	2		
92200	92200-0593	WASHER,20X30X4.5	แหวนรอง 20X30X4.5 มม.	2		
130	130CA0820	BOLT-FLANGED,8X20	bolt 8X20 มม.	4		
550	550AA2018	PIN-COTTER,2.0X18	ปืนลอค 2.0X18 มม.	2		
550A	550AA2518	PIN-COTTER,2.5X18	ปืนลอค 2.5X18 มม.	2		

This catalog covers:  
'13 KLX150DDF

## Chassis-ตัวถัง

GROUP NO.  
26

This page covers:  
Fender(s)-บังโคลน



F2170

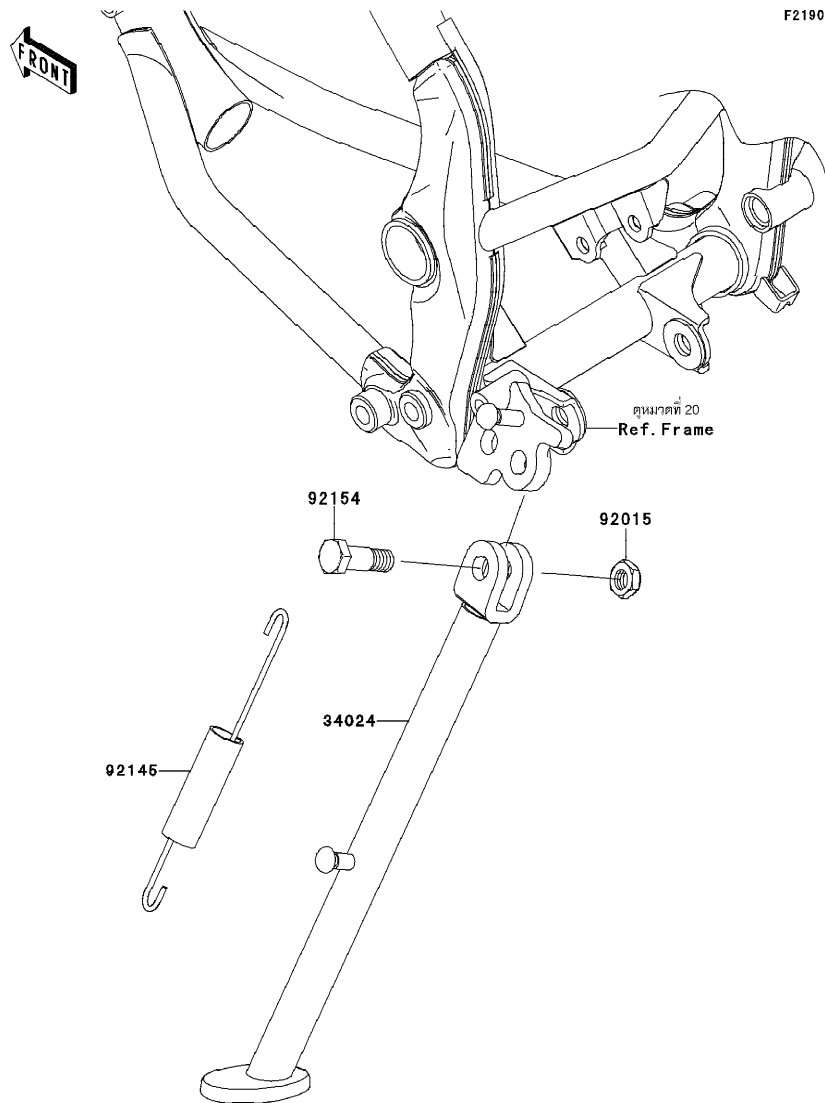
Ref No.	Part No. หมายเลขอะไหล่	Description-English ชื่ออะไหล่-อังกฤษ	Description-Thai ชื่ออะไหล่-ไทย	Quantity-KLX150			
				'13	DDF		
35004	35004-0151-6C	FENDER-FRONT,EBONY	บังโคลนหน้า-สีดำ	1			
35015	35015-0028	FLAP-COMP,REAR	กันสาดบังโคลนหลัง	1			
35019	35019-0058	FLAP,RR FENDER,FR	กันสาดบังโคลนหลัง-อันหน้า	1			
35022	35022-0098	FENDER-COMP-REAR	บังโคลนหลัง	1			
35023	35023-0194-6C	FENDER-REAR,EBONY	บังโคลนหลัง-สีดำ	1			
35034	35034-0117	REINFORCE	โครงบังโคลนหลัง	1			
92022	92022-1065	WASHER,12.3X22X1.6	แหวนรอง 12.3X22X1.6 มม.	2			
92150	92150-1339	BOLT,FLANGED,6X20	โบลท์พร้อมแหวน 6X20 มม.	4			
92152	92152-0295	COLLAR	ปลอกกรองโบลท์	4			
92152A	92152-0427	COLLAR	ปลอกกรอง	4			
92152B	92152-0874	COLLAR,6.8X22X11.1	ปลอกกรอง 6.8X22X11.1 มม.	2			
92152C	92152-0909	COLLAR,8.8X11.2X4	บูช	4			
92154	92154-0391	BOLT,6X16	โบลท์	4			
132	132BA0620	BOLT-FLANGED-SMALL,6X20	โบลท์ 6X20 มม.	4			

This catalog covers:  
'13 KLX150DDF

# Chassis-ตัวถัง

GROUP NO.  
27

This page covers:  
Stand(s)-ขาตั้ง



F2190

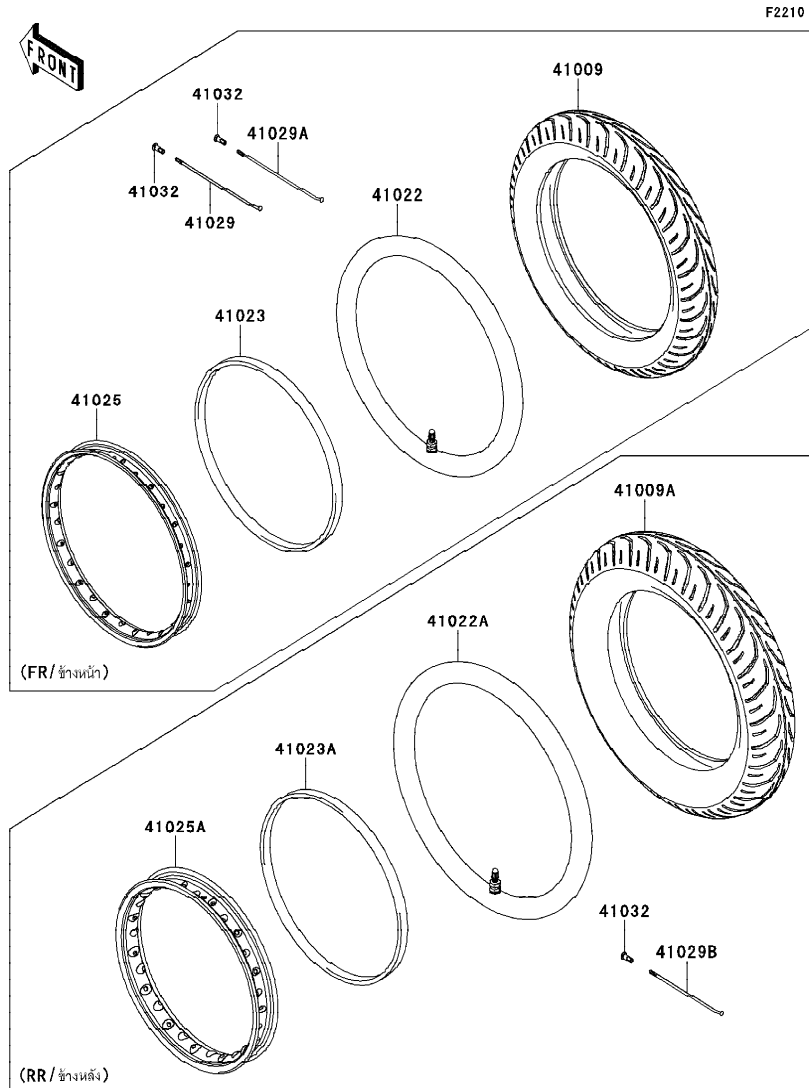
Ref No.	Part No. หมายเลขอะไหล่	Description-English ชื่ออะไหล่-อังกฤษ	Description-Thai ชื่ออะไหล่-ไทย	Quantity-KLX150			
				'13	DDF		
34024	34024-0090-26M	STAND-SIDE,F.M.GRAY	ขาตั้งข้าง-สีเทา	1			
92015	92015-1188	NUT,LOCK,10MM,BLACK	น็อต 10 มม.	1			
92145	92145-0584	SPRING,SIDE STAND	สปริง	1			
92154	92154-0412	BOLT,SIDE STAND	โบลท์ขาตั้งข้าง	1			

This catalog covers:  
'13 KLX150DDF

# Chassis-ตัวถัง

GROUP NO.  
28

This page covers:  
Tires-ยางล้อ



Ref No.	Part No.	Description-English ชื่ออะไหล่-อังกฤษ	Description-Thai ชื่ออะไหล่-ไทย	Quantity-KLX150			
				T3	DDF		
41009	41009-0221	TIRE,FR,100/80-14 48P,TT900F	ยางนอกหน้า 100/80-14	1			
41009A	41009-0222	TIRE,RR,120/80-14 58P,TT900	ยางนอกหลัง 120/80-14	1			
41022	41022-0035	TUBE-TIRE,FR,100/80-14(D)	ยางในล้อหน้า 100/80-14	1			
41022A	41022-0036	TUBE-TIRE,RR,120/80-14(D)	ยางในล้อหลัง 120/80-14	1			
41023	41023-0019	BAND-RIM,100/80-14	ยางรองวงล้อ 100/80-14	1			
41023A	41023-0020	BAND-RIM,120/80-14	ยางรองวงล้อ 120/80-14	1			
41025	41025-0125	RIM,FR,2.15X14	วงล้อ 2.15X14	1			
41025A	41025-0126	RIM,RR,2.50X14	วงล้อ 2.50X14	1			
41029	41029-0059	SPOKE-INNER,FR,LH,147.3MMX168D	ซี่ล้อล้อหน้าใน-ข้างซ้าย	14			
41029A	41029-0060	SPOKE-INNER,FR,RH,150.5MMX165D	ซี่ล้อล้อหน้าใน-ข้างขวา	14			
41029B	41029-0061	SPOKE-INNER,RR,149MMX166D	ซี่ล้อล้อหลังใน	28			
41032	41032-0010	NIPPLE-SPOKE	น็อตขันซี่ล้อ	56			

This catalog covers:  
'13 KLX150DDF

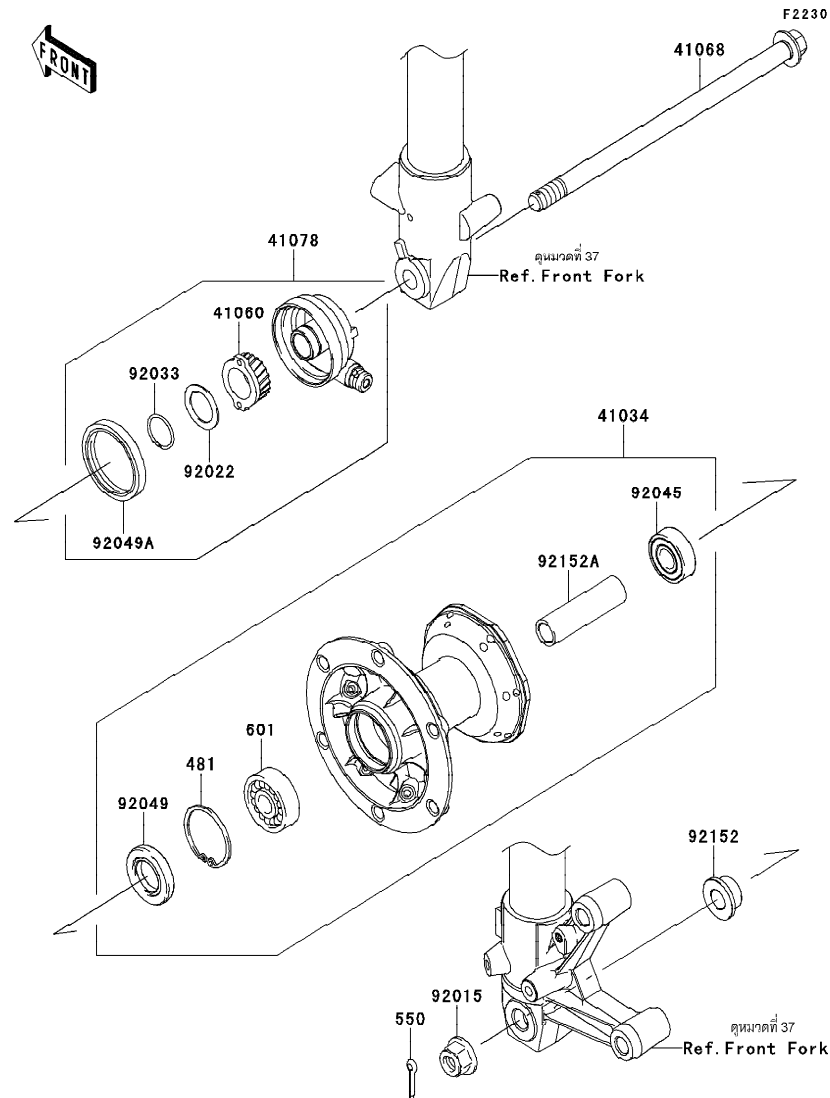
## Chassis-ตัวถัง

GROUP NO.

29

This page covers:

## Front Hub-ดุมล้อหน้า



Ref No.	Part No.	Description-English ชื่ออะไหล่-อังกฤษ	Description-Thai ชื่ออะไหล่-ไทย	Quantity-KLX150			
				'13	DDF		
41034	41034-0064	DRUM-ASSY,FR	ดุมล้อหน้า(ชุด)	1			
41060	41060-0010	GEAR-METER SCREW,22T	เฟืองไมล์ตัวกลม 22 ฟัน	1			
41068	41068-1333	AXLE,FR	เพลาล้อหน้า	1			
41078	41078-0058	CASE-ASSY-METER GEAR	กระปุกเฟืองไมล์(ชุด)	1			
92015	92015-1433	NUT,LOCK,FLANGED,12MM	น็อต 12 มม.	1			
92022	92022-1510	WASHER,20X29X1.0	แหวนรอง 20X29X1.0 มม.	1			
92033	92033-1160	RING-SNAP,19MM	คลิปล็อค 19 มม.	1			
92045	92045-1062	BEARING-BALL,TMB201LLUC3/2A	ดัดับลูกปืน	1			
92049	92049-0113	SEAL-OIL	ซีล	1			
92049A	92049-0727	SEAL-OIL,42X50X6	ซีลกระปุกเฟืองไมล์	1			
92152	92152-0802	COLLAR	ปลอก	1			
92152A	92152-0803	COLLAR,12.2X17.3X62.5	ปลอก 12.2X17.3X62.5 มม.	1			
481	481J3700	CIRCLIP-TYPE-C,37MM	คลิปล็อค C-37 มม.	1			
550	550AA2520	PIN-COTTER,2.5X20	พินล๊อค 2.5X20 มม	1			
601	601B6301UU	BEARING-BALL,#6201UUC3	ดัดับลูกปืน	1			



This catalog covers:  
'13 KLX150DDF

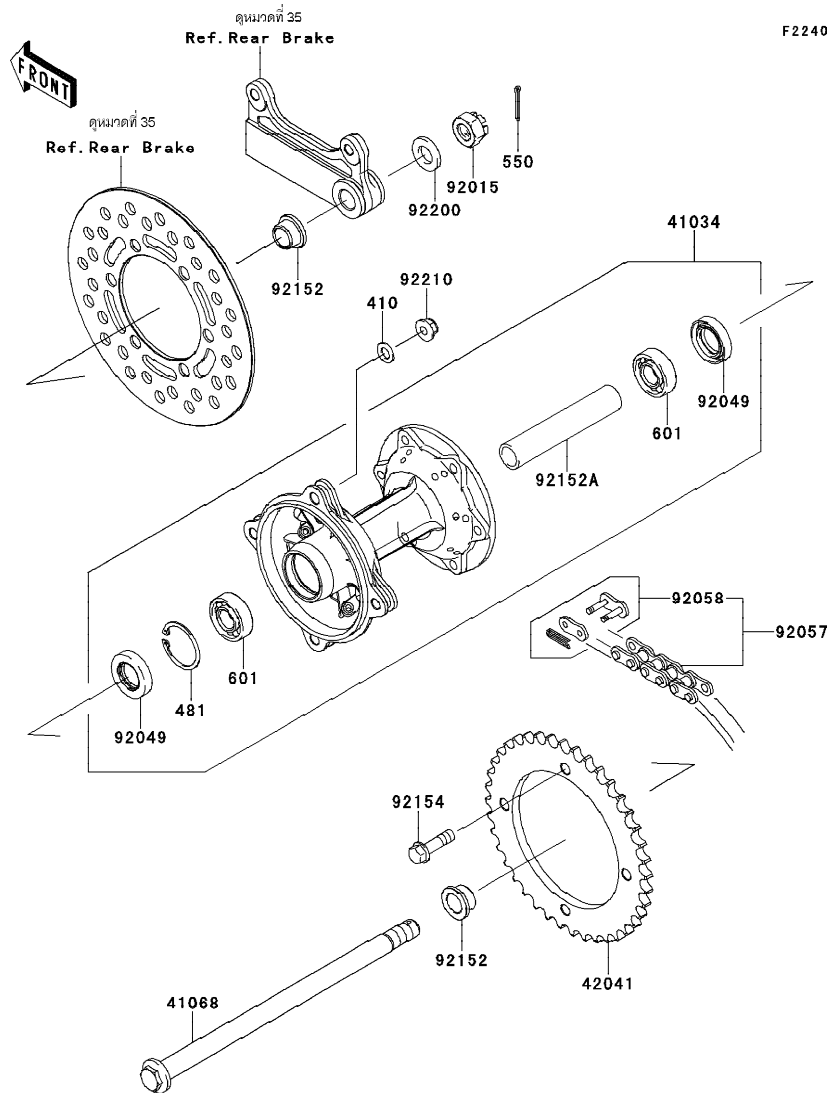
## Chassis-ตัวถัง

GROUP NO.

30

This page covers:

## Rear Hub-ดุมล้อหลัง



F2240

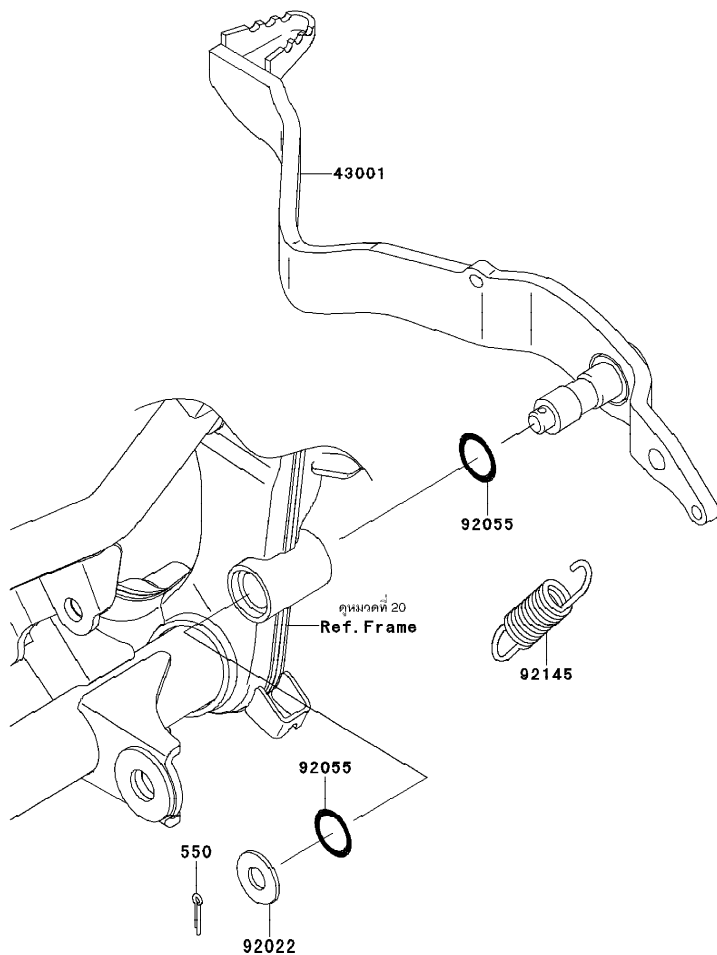
Ref No.	Part No.	Description-English	Description-Thai	Quantity-KLX150
	หมายเลขอะไหล่	ชื่ออะไหล่-อังกฤษ	ชื่ออะไหล่-ไทย	
41034	41034-0068	DRUM-ASSY,RR	ดุมล้อหลัง(ชุด)	1
41068	41068-0075	AXLE,RR,14X298	เพลาล้อหลัง 14X298 มม.	1
42041	42041-0123	SPROCKET-HUB,40T	สเตอร์หลัง 40 ฟัน	1
92015	92015-1765	NUT,CASTLE,14MM	น็อตล้อ 14 มม.	1
92049	92049-0114	SEAL-OIL	ซีล	2
92057	92057-0583	CHAIN,DRIVE,428HX120L	โซ่ขับ	1
92058	92058-0016	JOINT-CHAIN,DRIVE	ข้อต่อโซ่	1
92152	92152-0753	COLLAR	ปลอก	2
92152A	92152-0837	COLLAR,15.2X20X106	ปลอก 15.2X20X106 มม.	1
92154	92154-0424	BOLT,FLANGED,8X30	bolt 8X30 มม.	4
92200	92200-1428	WASHER,14.2X26X3.2	แหวนรอง	1
92210	92210-0570	NUT,8MM	น็อต 8 มม.	4
410	410AA0800	WASHER-PLAIN-SMALL,8MM	แหวนรอง 8 มม.	4
481	481J3500	CIRCLIP-TYPE-C,35MM	คลิปล็อก C-35 มม.	1
550	550AA3025	PIN-COTTER,3.0X25	พินล็อก	1
601	601B6202UU	BEARING-BALL	ดัดบลูกปืน	2

This catalog covers:  
'13 KLX150DDF

Chassis-ตัวถัง

GROUP NO.  
31

This page covers:  
Brake Pedal-คันเหยียบเบรค



F2260

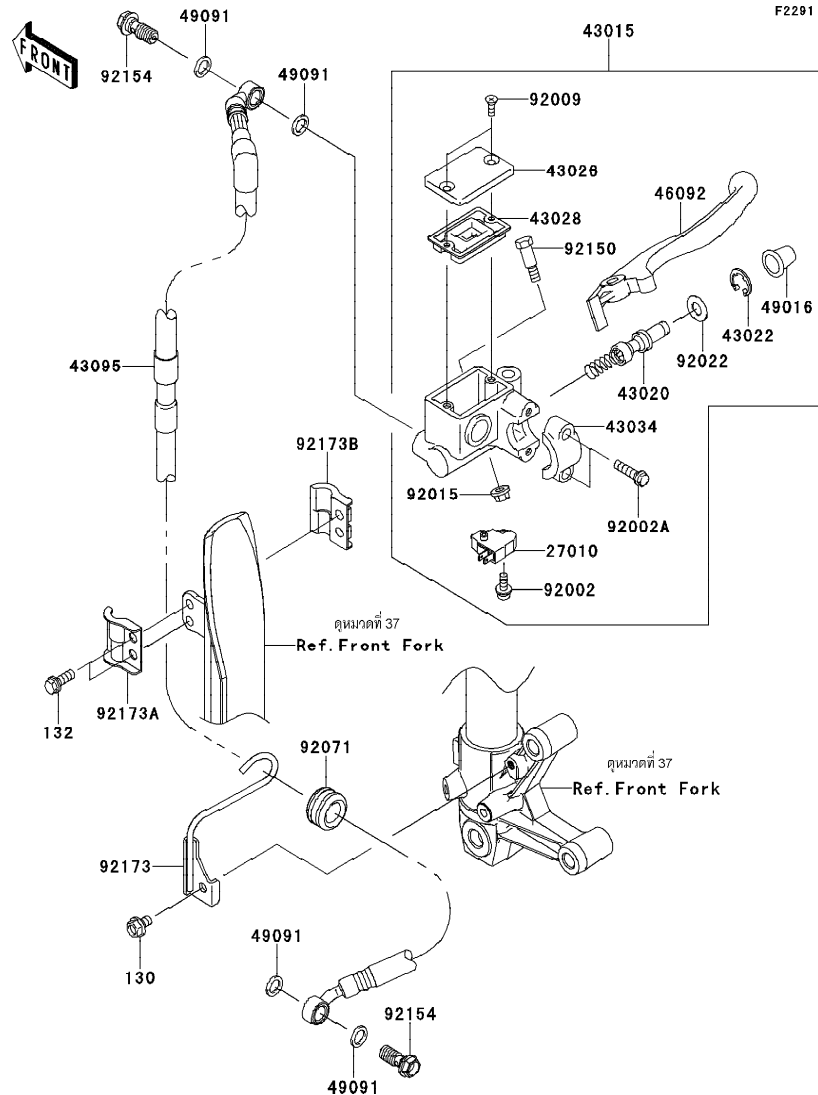
Ref No.	Part No. หมายเลขอะไหล่	Description-English ชื่ออะไหล่-อังกฤษ	Description-Thai ชื่ออะไหล่-ไทย	Quantity-KLX150			
				'13	DDF		
43001	43001-0131	LEVER-BRAKE	คันเหยียบเบรค	1			
92022	92022-1561	WASHER,8.5X20X1.6	แหวนรองสกรู	1			
92055	92055-0168	RING-O,OD=18.5	โอริง	2			
92145	92145-0741	SPRING,BRAKE PEDAL RETURN	สปริงคันเหยียบเบรค	1			
550	550AA2525	PIN-COTTER,2.5X25	พินล็อก 2.5X25 มม	1			

This catalog covers:  
'13 KLX150DDF

## Chassis-ตัวถัง

GROUP NO.  
32

This page covers:  
Front Master Cylinder-แม่ปั้มเบรคหน้า



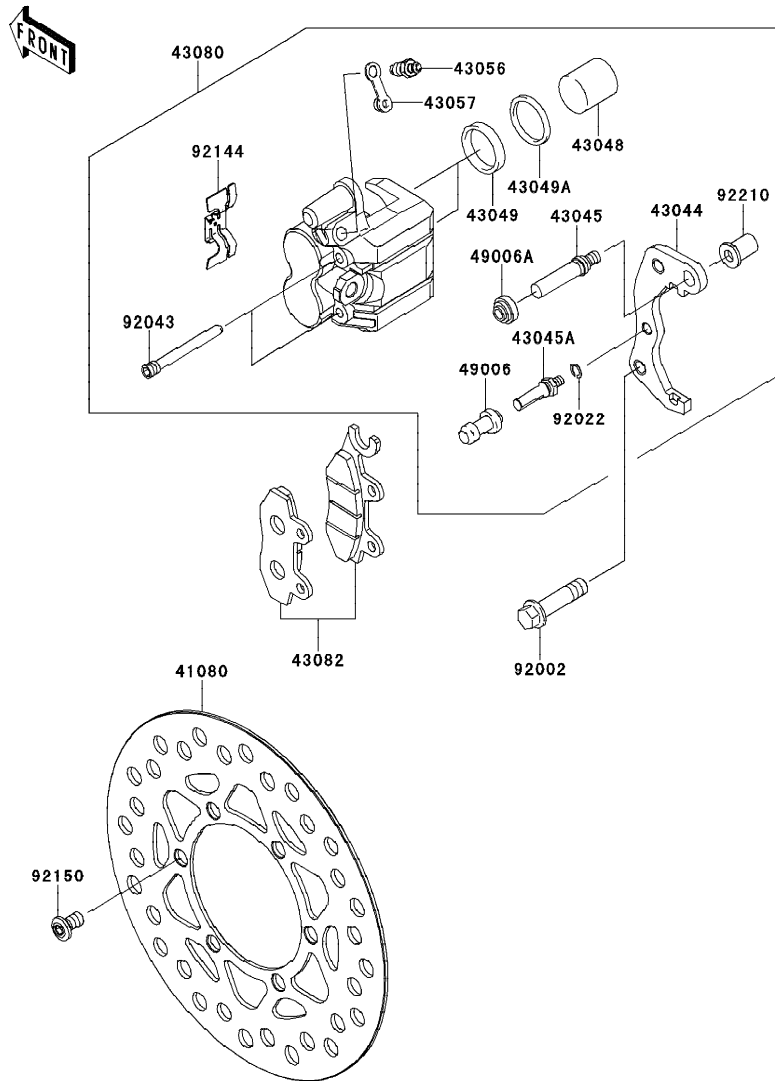
Ref No.	Part No.	Description-English	Description-Thai	Quantity-KLX150
		หมายเลขอะไหล่	ชื่ออะไหล่-ไทย	
		ชื่ออะไหล่-อังกฤษ	ชื่ออะไหล่-ไทย	
27010	27010-0025	SWITCH,BRAKE	สวิทช์ไฟเบรคหน้า	1
43015	43015-1697	CYLINDER-ASSY-MASTER,FR	แม่ปั้มคylinderเบรคหน้า(ชุด)	1
43020	43020-1126	PISTON-COMP-BRAKE	ชุดซ่อมลูกสูบปั้ม	1
43022	43022-1010	STOPPER-BRAKE,PISTON	คัลลิปล็อกลูกสูบปั้ม	1
43026	43026-1074	CAP-BRAKE	ฝาปิดกระปุกน้ำมัน	1
43028	43028-1061	DIAPHRAGM	แผ่นไดอะแฟรม	1
43034	43034-1016	HOLDER-BRAKE,MASTER CYLINDER	ปะกับลอคแม่ปั้ม	1
43095	43095-0664	HOSE-BRAKE,FR	ท่อน้ำมันเบรค	1
46092	46092-1140	LEVER-GRIP,FRONT BRAKE	ก้านเบรคมือ	1
49016	49016-1044	COVER-SEAL,MASTER CYLINDER	ยางกันฝุ่นแม่ปั้ม	1
49091	49091-0001	WASHER-SEAL,10.1X14.5X1.5	แหวน 10.1X14.5X1.5 มม.	4
92002	92002-1323	BOLT,SCREW,4X12	โบลท์	1
92002A	92002-1894	BOLT	โบลท์	2
92009	92009-1458	SCREW,4MM	สกรู 4 มม.	2
92015	92015-1528	NUT,FLANGED,6MM	น็อต 6 มม.	1
92022	92022-1814	WASHER	แหวนรอง	1
92071	92071-0056	GROMMET,15X20X16	ลูกยางท่อน้ำมันเบรค	1
92150	92150-1451	BOLT,LEVER SET	โบลท์	1
92154	92154-0830	BOLT,OIL,10X23	โบลท์	2
92173	92173-0219	CLAMP,BRAKE HOSE	ตัวคล้องท่อน้ำมันเบรค	1
92173A	92173-0824	CLAMP,BRAKE HOSE,OUTSIDE	เข็มขัดรัดท่อน้ำมันเบรค	1
92173B	92173-0825	CLAMP,BRAKE HOSE,INSIDE	เข็มขัดรัดท่อน้ำมันเบรค	1
130	130BB0610	BOLT-FLANGED,6X10	โบลท์ 6X10 มม.	1
132	132BA0616	BOLT-FLANGED-SMALL,6X16	โบลท์ 6X16 มม.	2

This catalog covers:  
'13 KLX150DDF

## Chassis-ตัวถัง

GROUP NO.  
33

This page covers:  
Front Brake-เบรคหน้า



Ref No.	Part No. หมายเลขอะไหล่	Description-English ชื่ออะไหล่-อังกฤษ	Description-Thai ชื่ออะไหล่-ไทย	Quantity-KLX150			
				'13	DDF		
41080	41080-0168	DISC,FR	จานดิสเบรคหน้า	1			
43044	43044-0049	HOLDER-COMP-CALIPER	ขวยึดก้ามดิสเบรค	1			
43045	43045-0009	SHAFT-CALIPER	แกนก้ามเบรค	1			
43045A	43045-1010	SHAFT-CALIPER	แกนก้ามเบรค	1			
43048	43048-0010	PISTON-CALIPER	ลูกสูบก้ามดิสเบรคหลัง	2			
43049	43049-1060	PACKING,PISTON SEAL	ซีลลูกสูบเบรค	2			
43049A	43049-1061	PACKING,PISTON SEAL	ซีลกันฝุ่น	2			
43056	43056-0004	BREATHER-BRAKE	สกรูไล่อากาศ	1			
43057	43057-1001	CAP-BREATHER	ยางปิดสกรูไล่อากาศ	1			
43080	43080-0117	CALIPER-SUB-ASSY	ก้ามดิสเบรค	1			
43082	43082-0100	PAD-ASSY-BRAKE	ผ้าดิสเบรค	1			
49006	49006-1088	BOOT,CALIPER	ยางกันฝุ่นสลักก้ามเบรค	1			
49006A	49006-1242	BOOT,CALIPER	ยางกันฝุ่นสลักก้ามเบรค	1			
92002	92002-1468	BOLT,FLANGED,10X41	โบลท์ 10X41 มม.	2			
92022	92022-1373	WASHER,WAVE	แหวนรอง	1			
92043	92043-1416	PIN,HANGER	สลัก	2			
92144	92144-1847	SPRING,PAD	สปริงล๊อคผ้าเบรค	1			
92150	92150-1811	BOLT,DISC PLATE,8X15	โบลท์ 8X15 มม.	6			
92210	92210-0808	NUT	น็อต	1			

This catalog covers:  
'13 KLX150DDF

## Chassis-ตัวถัง

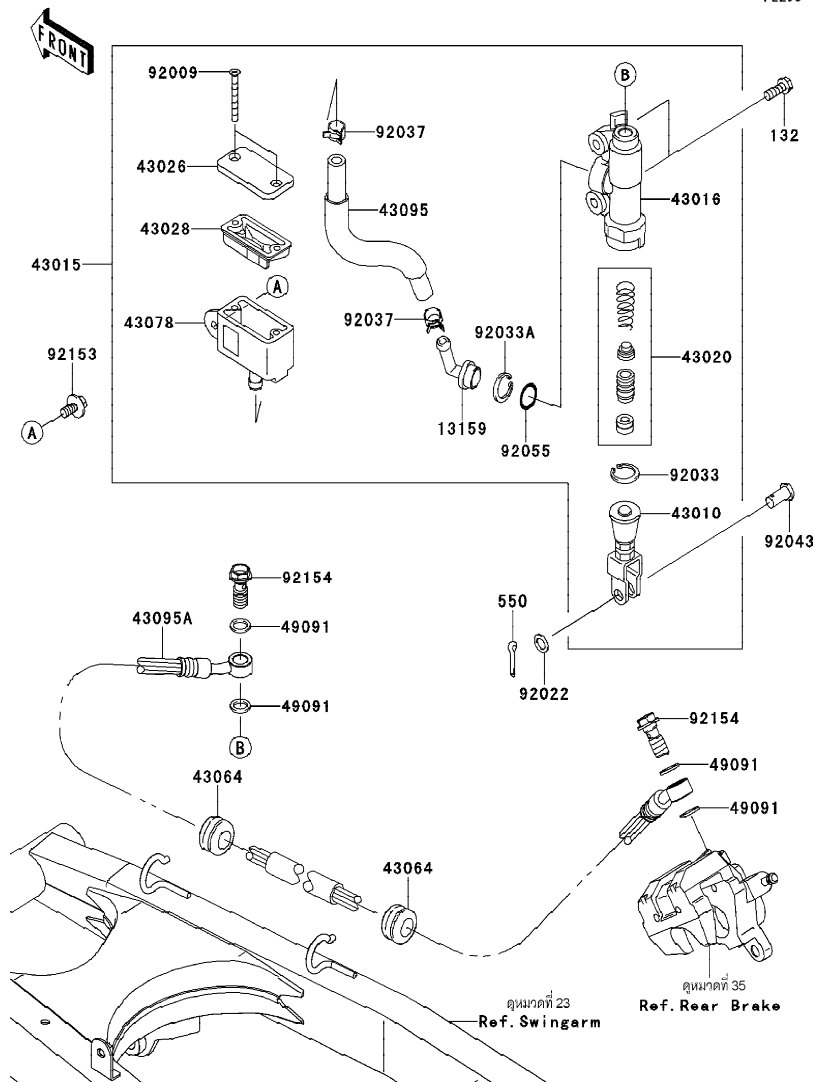
GROUP NO.

34

F2293

This page covers:

## Rear Master Cylinder-แม่ปั้มเบรคหลัง



Ref No.	Part No. หมายเลขอะไหล่	Description-English ชื่ออะไหล่-อังกฤษ	Description-Thai ชื่ออะไหล่-ไทย	Quantity-KLX150			
				'13	DDF		
13159	13159-1056	CONNECTOR	ข้อต่อแม่ปั้มเบรคหลัง	1			
43010	43010-1068	ROD-ASSY-BRAKE	ก้านต่อคันเหยียบเบรค	1			
43015	43015-0153	CYLINDER-ASSY-MASTER,RR	แม่ปั้มเบรคหลัง(ชุด)	1			
43016	43016-1149	CYLINDER-MASTER	เสื้อแม่ปั้มเบรคหลัง	1			
43020	43020-1094	PISTON-COMP-BRAKE	ชุดซ่อมลูกสูบปั้ม	1			
43026	43026-1075	CAP-BRAKE	ฝาปิดกระปุกน้ำมัน	1			
43028	43028-1067	DIAPHRAGM	แผ่นไดอะแฟรม	1			
43064	43064-006	GROMMET,HOSE CLAMP	ลูกยาง	2			
43078	43078-1189	RESERVOIR	กระปุกน้ำมันเบรคหลัง	1			
43095	43095-0550	HOSE-BRAKE,RR MASTER CYLINDER	ท่อน้ำมันเบรคแม่ปั้มเบรคหลัง	1			
43095A	43095-0663	HOSE-BRAKE,RR	ท่อน้ำมันเบรค	1			
49091	49091-0001	WASHER-SEAL,10.1X14.5X1.5	แหวน 10.1X14.5X1.5 มม.	4			
92009	92009-1596	SCREW,4X40	สกรู 4X40 มม.	2			
92022	92022-1028	WASHER,8.5X13X1	แหวนรอง 8.5X13X1 มม.	1			
92033	92033-0079	RING-SNAP,20.9X24.6X1.2	แหวนล็อก	1			
92033A	92033-1186	RING-SNAP,20.5MM	แหวนล็อก	1			
92037	92037-1710	CLAMP	เข็มขัดรัดท่อยาง	2			
92043	92043-0004	PIN	สลัก	1			
92055	92055-0741	RING-O,14.8X2.4	โอริง	1			
92153	92153-0936	BOLT,FLANGED,6X14	โบลท์ 6X14 มม.	1			
92154	92154-0830	BOLT,OIL,10X23	โบลท์	2			
132	132BA0616	BOLT-FLANGED-SMALL,6X16	โบลท์ 6X16 มม.	2			
550	550AA2015	PIN-COTTER,2.0X15	พินล็อก 2.0X15 มม.	1			

This catalog covers:  
'13 KLX150DDF

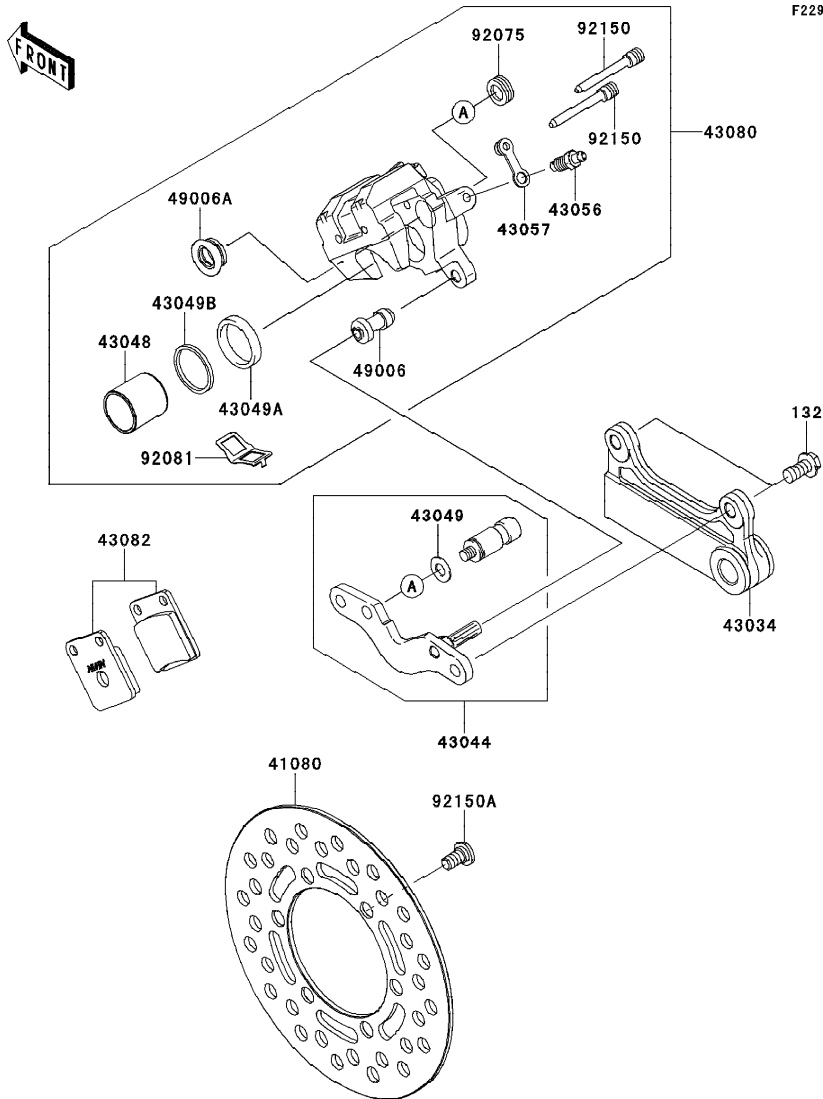
## Chassis-ตัวถัง

GROUP NO.

35

This page covers:

## Rear Brake-เบรคหลัง



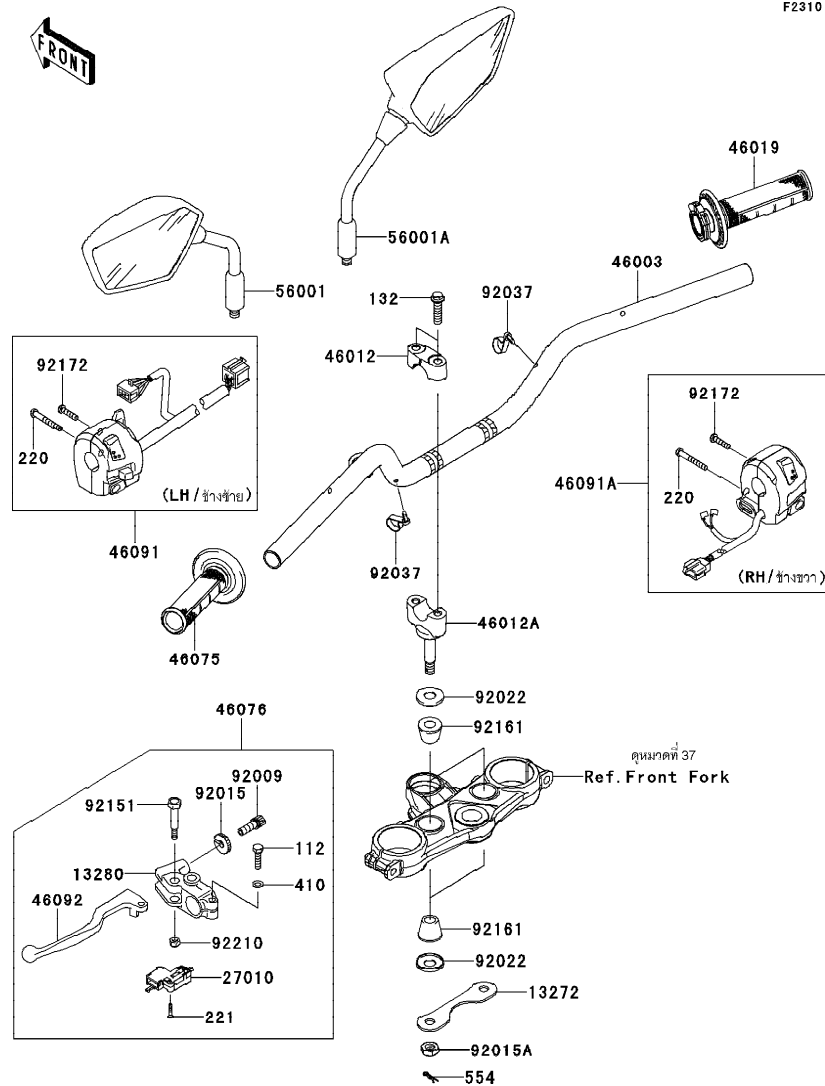
Ref No.	Part No. หมายเลขอะไหล่	Description-English ชื่ออะไหล่-อังกฤษ	Description-Thai ชื่ออะไหล่-ไทย	Quantity-KLX150			
				'13	DDF		
41080	41080-0179	DISC,RR	จานดิสเบรคหลัง	1			
43034	43034-0053	HOLDER-BRAKE,RR	ขวยึดก้ามเบรคหลัง	1			
43044	43044-1076	HOLDER-COMP-CALIPER,RR	ขาสลักก้ามเบรค(ชุด)	1			
43048	43048-1090	PISTON-CALIPER	ลูกสูบก้ามดิสเบรคหลัง	1			
43049	43049-1025	PACKING	แหวนปะเก็น	1			
43049A	43049-1060	PACKING,PISTON SEAL	ซีลลูกสูบเบรค	1			
43049B	43049-1061	PACKING,PISTON SEAL	ซีลกันฝุ่น	1			
43056	43056-0004	BREATHER-BRAKE	สกรูไล่อากาศ	1			
43057	43057-1001	CAP-BREATHER	ยางปิดสกรูไล่อากาศ	1			
43080	43080-0078	CALIPER-SUB-ASSY,RR	ก้ามดิสเบรคหลัง(ชุด)	1			
43082	43082-0043	PAD-ASSY-BRAKE	ผ้าดิสเบรค	1			
49006	49006-1088	BOOT,CALIPER	ยางกันฝุ่นสลักก้ามเบรค	1			
49006A	49006-1089	BOOT,CALIPER	ยางกันฝุ่นสลักก้ามเบรค	1			
92075	92075-1414	DAMPER	ลูกยาง	1			
92081	92081-1502	SPRING,PAD	สปริงล๊อคผ้าเบรค	1			
92150	92150-1144	BOLT	โบลท์	2			
92150A	92150-1811	BOLT,DISC PLATE,8X15	โบลท์ 8X15 มม.	6			
132	132BA0816	BOLT-FLANGED-SMALL,8X16	โบลท์ 8X16 มม.	2			

This catalog covers:  
'13 KLX150DDF

## Chassis-ตัวถัง

GROUP NO.  
36

This page covers:  
Handlebar-แฮนด์บาร์



F2310

Ref No.	Part No. หมายเลขอะไหล่	Description-English ชื่ออะไหล่-อังกฤษ	Description-Thai ชื่ออะไหล่-ไทย	Quantity-KLX150			
				T3	DDF		
13272	13272-0795	PLATE	ขายึด	1			
13280	13280-0105	HOLDER,CLUTCH LEVER	ขาจับก้านบีบคลัช	1			
27010	27010-1094	SWITCH,CLUTCH,BLACK	สวิตช์คลัช	1			
46003	46003-0594-26M	HANDLE,F.M.GRAY	แฮนด์-สีเทา	1			
46012	46012-0023-18R	HOLDER-HANDLE,UPP,F.S.BLACK	ปะกับแฮนด์ตัวบน-สีดำ	2			
46012A	46012-0075-18R	HOLDER-HANDLE,LWR,F.S.BLACK	ปะกับแฮนด์ตัวล่าง-สีดำ	2			
46019	46019-0036	GRIP-ASSY,THROTTLE	ปลอกเร่ง(ชุด)	1			
46075	46075-0082	GRIP,LH	ยางปลอกมือ-ข้างซ้าย	1			
46076	46076-1244	LEVER-ASSY-GRIP,CLUTCH	ก้านบีบคลัช(ชุด)	1			
46091	46091-0169	HOUSING-ASSY-CONTROL,LH	สวิทช์แฮนด์-ข้างซ้าย(ชุด)	1			
46091A	46091-0242	HOUSING-ASSY-CONTROL,RH	สวิทช์แฮนด์-ข้างขวา(ชุด)	1			
46092	46092-1206	LEVER-GRIP,CLUTCH	ก้านบีบคลัช	1			
56001	56001-0092	MIRROR-ASSY,LH	กระจกมองหลัง-ข้างซ้าย	1			
56001A	56001-0093	MIRROR-ASSY,RH	กระจกมองหลัง-ข้างขวา	1			
92009	92009-1134	SCREW,CABLE ADJUST,8MM,BLACK	สกรูปรับสาย 8 มม.	1			
92015	92015-1197	NUT,CABLE ADJUST LOCK,8MM,BLK	น็อตล็อกสกรูปรับสาย	1			
92015A	92015-1962	NUT,LOCK,10MM	น็อตล็อก 10 มม.	2			
92022	92022-1737	WASHER	แหวนรอง	4			
92037	92037-1163	CLAMP,SPEED,L=58	เข็มขัดรัดสายไฟ	2			
92151	92151-1986	BOLT,LEVER SET	โบลท์	1			
92161	92161-0632	DAMPER,HANDLE HOLDER	ลูกยางยึดแฮนด์	4			
92172	92172-0469	SCREW-PAN-CROS,5X22	สกรู 5X22 มม.	2			
92210	92210-0006	NUT,LOCK,6MM	น็อตล็อก 6 มม.	1			
112	112BB0622	BOLT-UPSET,6X22	โบลท์ 6X22 มม.	1			
132	132BC0830	BOLT-FLANGED-SMALL,8X30	โบลท์ 8X30 มม.	4			
220	220AB0540	SCREW-PAN-CROS,5X40	สกรู 5X40 มม.	2			
221	221AB0316	SCREW-CSK-CROS,3X16	สกรู 3X16 มม.	2			
410	410AB0600	WASHER-PLAIN-SMALL,6MM	แหวนรอง	1			
554	554DA0800	PIN-SNAP	พินคัลป	2			

This catalog covers:  
'13 KLX150DDF

## Chassis-ตัวถัง

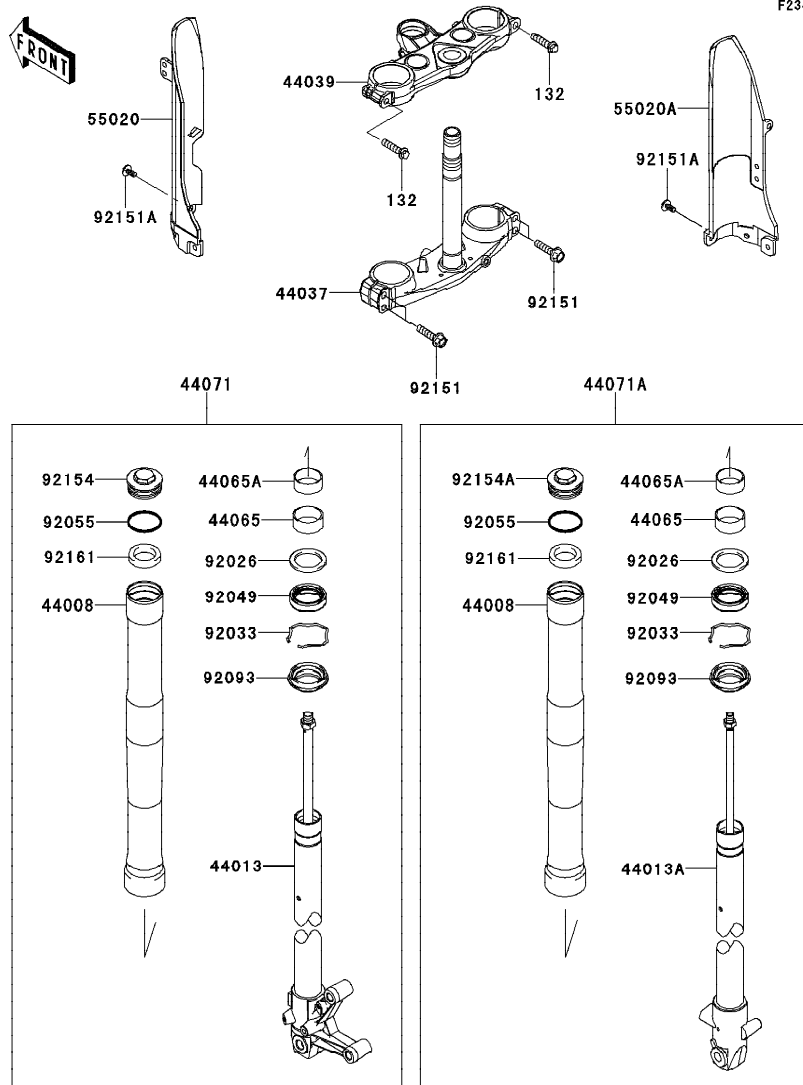
GROUP NO.

37

F2340

This page covers:

## Front Fork-โช้คอัพหน้า



Ref No.	Part No.	Description-English	Description-Thai	Quantity-KLX150
	หมายเลขอะไหล่	ชื่ออะไหล่-อังกฤษ	ชื่ออะไหล่-ไทย	
44008	44008-0046-11G	PIPE-FORK OUTER,GRAY	กระบอกโช้คอัพหน้า-สีเทา	2
44013	44013-0166-458	PIPE-FORK INNER,LH,P.SILVER	แกนโช้คอัพหน้าข้างซ้าย-สีปรอนซ์	1
44013A	44013-0167-458	PIPE-FORK INNER,RH,P.SILVER	แกนโช้คอัพหน้าข้างขวา-สีปรอนซ์	1
44037	44037-0126-18R	HOLDER-FORK UNDER,F.S.BLACK	แผงคอด้าน-สีดำ	1
44039	44039-0088-18R	HOLDER-FORK UPPER,F.S.BLACK	แผงคอบน-สีดำ	1
44065	44065-0034	BUSHING-FRONT FORK	บุชโช้คอัพหน้า	2
44065A	44065-0035	BUSHING-FRONT FORK	บุชโช้คอัพหน้า	2
44071	44071-0593-11G	DAMPER-ASSY,LH,GRAY	โช้คอัพหน้าข้างซ้าย-สีเทา(ชุด)	1
44071A	44071-0594-11G	DAMPER-ASSY,RH,GRAY	โช้คอัพหน้าข้างขวา-สีเทา(ชุด)	1
55020	55020-0573-6C	GUARD,FORK,LH,EBONY	กระบ้งโช้คข้างซ้าย-สีดำ	1
55020A	55020-0574-6C	GUARD,FORK,RH,EBONY	กระบ้งโช้คข้างขวา-สีดำ	1
92026	92026-1275	SPACER,OUTER TUBE	ปลอกทรงแกนโช้ค	2
92033	92033-1193	RING-SNAP,FORK	แหวนล็อก	2
92049	92049-0148	SEAL-OIL	ซีลโช้คอัพหน้า	2
92055	92055-0142	RING-O	โอริง	2
92093	92093-0159	SEAL	ซีลกันฝุ่น	2
92151	92151-1635	BOLT,FLANGED,8X35	โบลท์ 8X35 มม.	4
92151A	92151-1654	BOLT,SOCKET,6X14	โบลท์ 6X14 มม.	6
92154	92154-0295	BOLT,LH	โบลท์ปิดกระบอกโช้ค-ข้างซ้าย	1
92154A	92154-0307	BOLT,RH	โบลท์ปิดกระบอกโช้ค-ข้างขวา	1
92161	92161-0440	DAMPER	ยางรองโบลท์	2
132	132BA0835	BOLT-FLANGED-SMALL,8X35	โบลท์ 8X35 มม.	2



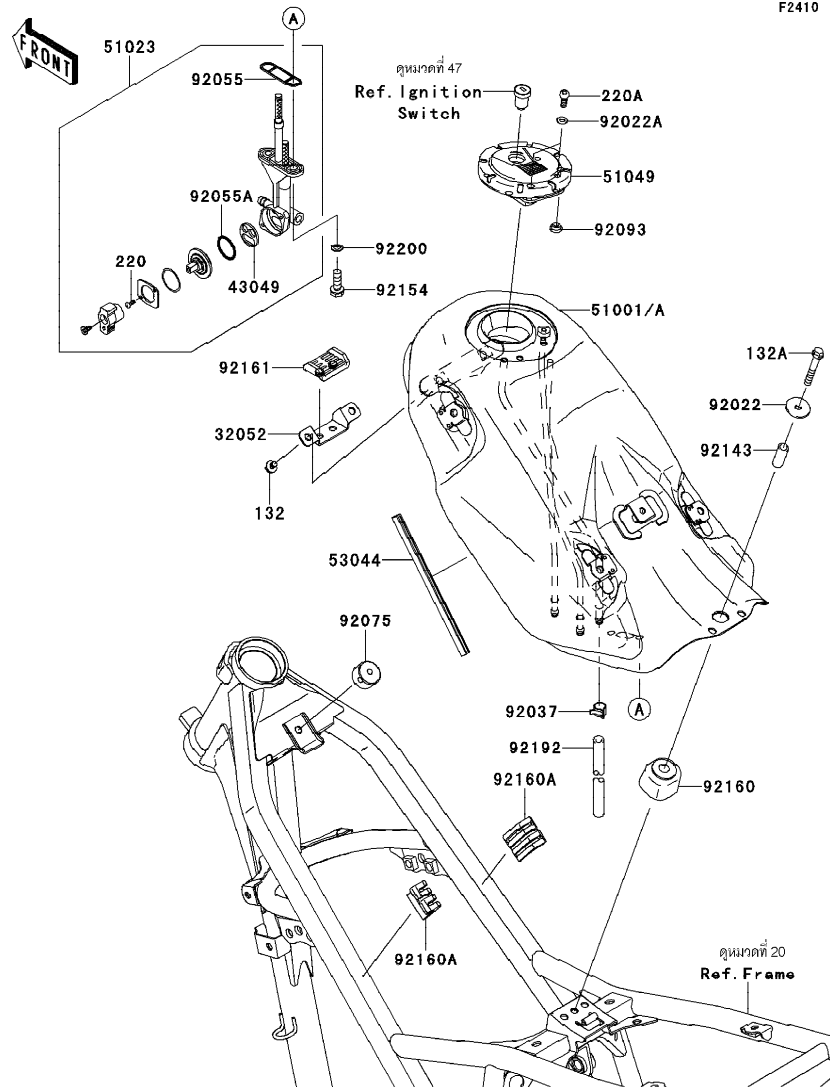
'13 KLX150DDF

## Chassis-ตัวถัง

GROUP NO. \_\_\_\_\_

38

This page covers:  
Fuel Tank-ถังน้ำมัน



Ref No.	Part No.	Description-English หมายเลขอะไหล่ ชื่ออะไหล่-อังกฤษ	Description-Thai ชื่ออะไหล่-ไทย	Quantity-KLX150			
				13			
32052	32052-0118	BRACKET-TANK	ขายึดถังน้ำมัน	1			
43049	43049-1091	PACKING,TAP VALVE	วาล์วก๊อกน้ำมัน	1			
51001	51001-0747-35P	TANK-COMP-FUEL,C.I.GREEN	ถังน้ำมัน-สีเขียว	1			
51001A	51001-0747-848	TANK-COMP-FUEL,P.B.ORANGE	ถังน้ำมัน-สีส้ม	1			
51023	51023-0037	TAP-ASSY,FUEL	ก๊อกน้ำมัน	1			
51049	51049-1134	CAP-TANK,FUEL	ฝาปิดถังน้ำมัน	1			
53044	53044-0016	TRIM	ขอบยาง	1			
92022	92022-1690	WASHER,6.5X24X2	แหวนรอง	1			
92022A	92022-1977	WASHER,5.1X10X1.0	แหวนรอง 5.1X10X1.2 มม.	2			
92037	92037-1601	CLAMP	เข็มขัดรัดท่อยาง	1			
92055	92055-1112	RING-O,FUEL TAP PACKING	โอริงก๊อกน้ำมัน	1			
92055A	92055-1419	RING-O,TAP LEVER	โอริงวาล์วก๊อกน้ำมัน	1			
92075	92075-1876	DAMPER	ลูกยาง	1			
92093	92093-1030	SEAL,FUEL TANK CAP	ซีลรองสกรูฝาดังน้ำมัน	1			
92143	92143-1459	COLLAR,6.8X10X24.5	บุช,6.8X10X24.5 มม.	1			
92154	92154-0474	BOLT,FLANGED,6X20	โบลท์	2			
92160	92160-1254	DAMPER,FUEL TANK,RR	ยางรองถังน้ำมัน-อันหลัง	1			
92160A	92160-1328	DAMPER,FUEL TANK	ลูกยางรองถังน้ำมัน	2			
92161	92161-0705	DAMPER	ยางรอง	1			
92192	92192-1085	TUBE,6X9X620	ท่อยาง 6X9X620	1			
92200	92200-0177	WASHER,6.5X11.5X0.8	แหวนรอง	2			
132	132BA0608	BOLT-FLANGED-SMALL,6X8	โบลท์ 6x8 มม.	2			
132A	132BA0635	BOLT-FLANGED-SMALL,6X35	โบลท์ 6X35 มม.	1			
220	220AA0308	SCREW-PAN-CROSS,3X8	สกรู 3X8 มม.	2			
220A	220AA0510	SCREW-PAN-CROSS,5X10	สกรู 5X10 มม.	2			

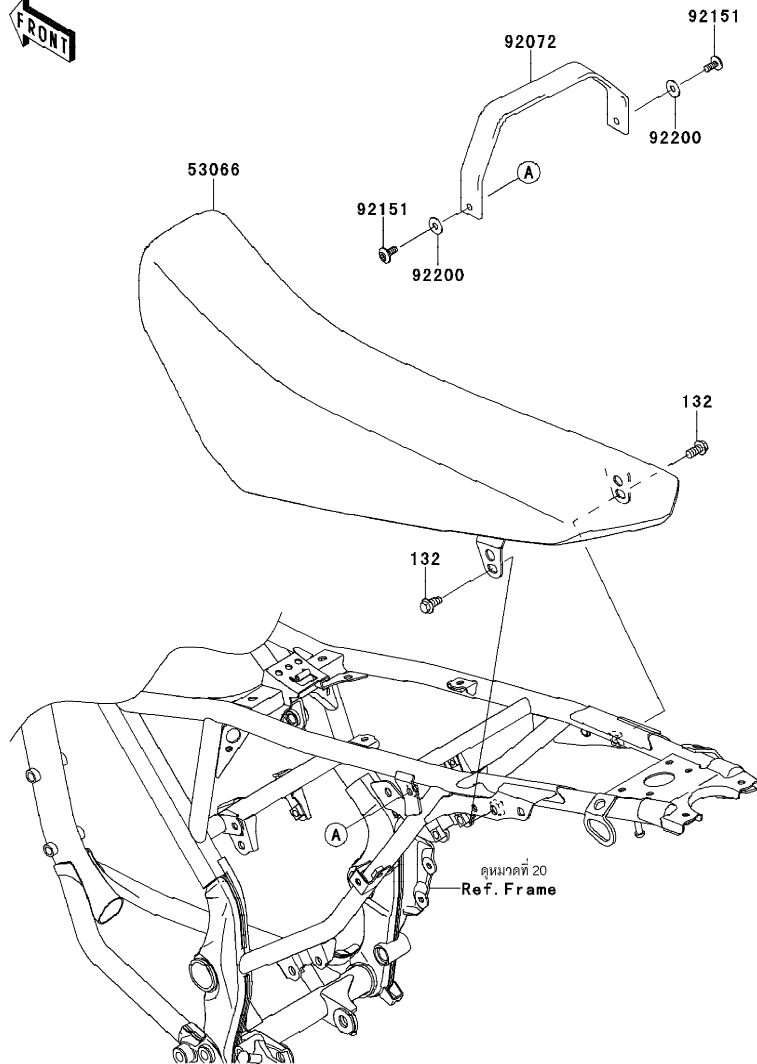
This catalog covers:  
'13 KLX150DDF

## Chassis-ตัวถัง

GROUP NO.

39

This page covers:  
Seat-เบาะนั่ง



F2510

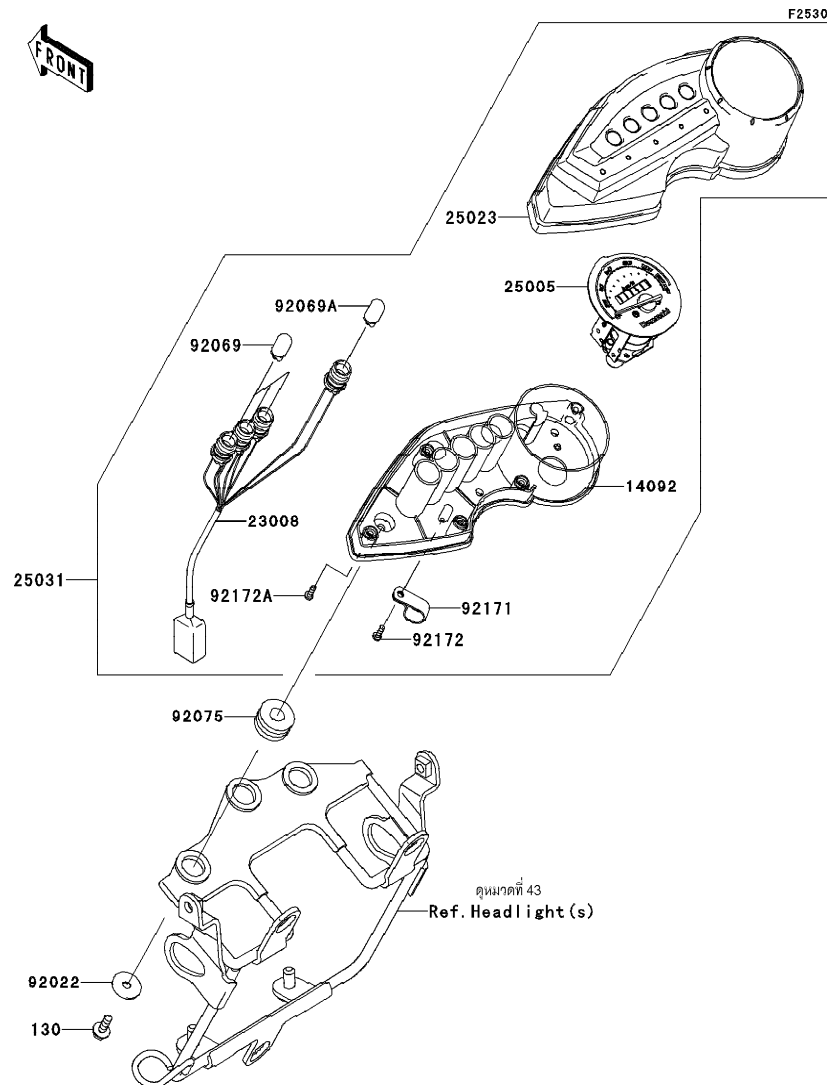
Ref No.	Part No.	Description-English	Description-Thai	Quantity-KLX150
		หมายเลขอะไหล่	ชื่ออะไหล่-ไทย	
		ชื่ออะไหล่-อังกฤษ		
53066	53066-0347-MA	SEAT-ASSY,DUAL,BLACK	เบาะนั่ง-สีดำ	1
92072	92072-0720-MA	BAND,SEAT,BLACK	สายรัดเบาะ-สีดำ	1
92151	92151-1654	BOLT,SOCKET,6X14	โบลท์ 6x14 มม.	2
92200	92200-0430	WASHER,6.5X17X1	แหวนรอง 6.5X17X1 มม.	2
132	132BA0816	BOLT-FLANGED-SMALL,8X16	โบลท์ 8X16 มม.	2

This catalog covers:  
'13 KLX150DDF

## Chassis-ตัวถัง

GROUP NO.  
40

This page covers:  
Meter(s)-มิเตอร์



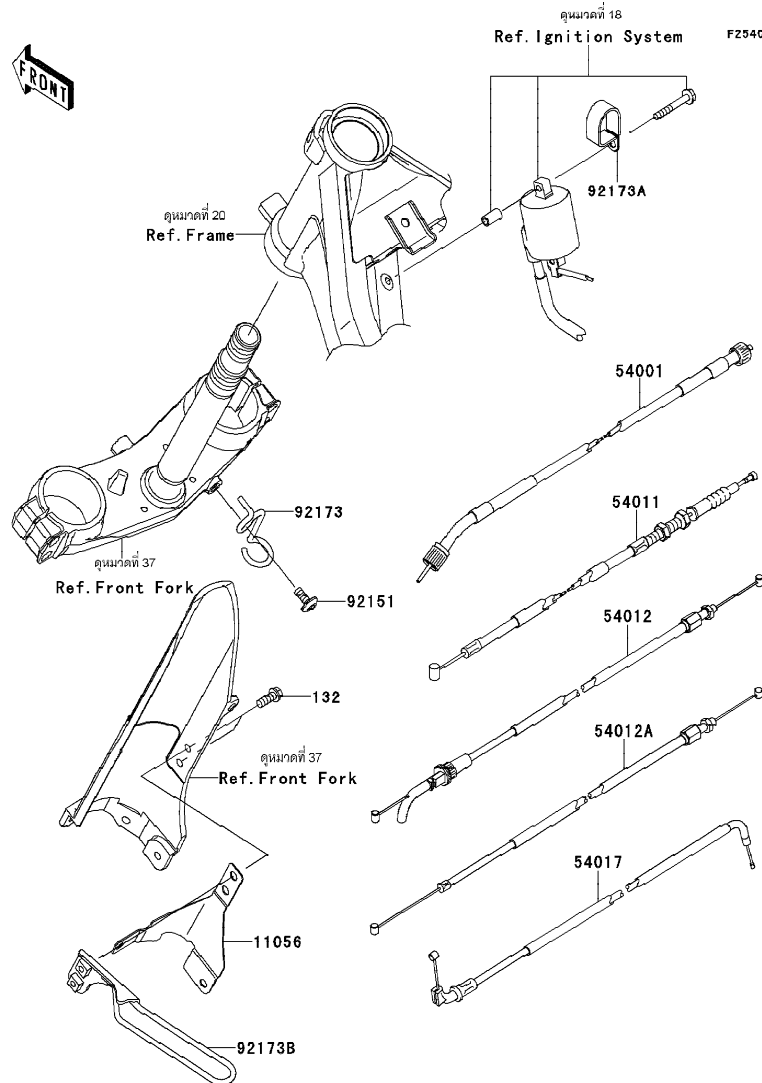
Ref No.	Part No. หมายเลขอะไหล่	Description-English ชื่ออะไหล่-อังกฤษ	Description-Thai ชื่ออะไหล่-ไทย	Quantity-KLX150			
				'13	DDF		
14092	14092-0080	COVER,METER,LWR	เรือนมิเตอร์	1			
23008	23008-0104	SOCKET-ASSY	ขั้วไฟเรือนไมล์(ชุด)	1			
25005	25005-0083	SPEEDOMETER	มิเตอร์	1			
25023	25023-0043	COVER-METER CASE	ฝาครอบเรือนไมล์	1			
25031	25031-0364	METER-ASSY,KPH	มิเตอร์(ชุด)	1			
92022	92022-104	WASHER,5.5X20X1.2	แหวนรอง 5.5X50X1.2	3			
92069	92069-1007	BULB,12V 3.4W,T10	หลอดไฟเรือนไมล์ 12V 3.4W (WB125)	3			
92069A	92069-1116	BULB,12V 1.7W,T10	หลอดไฟ 12V 1.7W,T10	1			
92075	92075-1690	DAMPER	ยางรองถัง	3			
92171	92171-1602	CLAMP	เหล็กคล้อง	1			
92172	92172-0387	SCREW	สกรู	1			
92172A	92172-0425	SCREW	สกรู	5			
130	130BA0514	BOLT-FLANGED,5X14	โบลท์ 5X14 มม.	3			

This catalog covers:  
'13 KLX150DDF

## Chassis-ตัวถัง

GROUP NO.  
41

This page covers:  
Cables-สายต่างๆ



Ref No.	Part No. หมายเลขอะไหล่	Description-English ชื่ออะไหล่-อังกฤษ	Description-Thai ชื่ออะไหล่-ไทย	Quantity-KLX150			
				'13	DDF		
11056	11056-0085	BRACKET	ขายึดกระบังใช้ค	1			
54001	54001-0028	CABLE-SPEEDMETER	สายไมล์	1			
54011	54011-0102	CABLE-CLUTCH	สายคลัช	1			
54012	54012-0252	CABLE-THROTTLE,OPENING	สายเร่ง-เปิด	1			
54012A	54012-0266	CABLE-THROTTLE,CLOSING	สายเร่ง-ปิด	1			
54017	54017-0046	CABLE-STARTER	สายใช้ค	1			
92151	92151-1654	BOLT,SOCKET,6X14	โบลท์ 6x14 มม.	1			
92173	92173-0178	CLAMP	ตัวคล้องสาย	1			
92173A	92173-0292	CLAMP	เข็มขัดรัด	1			
92173B	92173-0830	CLAMP,SPEEDMETER CABLE	เข็มขัดรัด	1			
132	132BA0616	BOLT-FLANGED-SMALL,6X16	โบลท์ 6X16 มม.	2			

'13 KLX150DDF

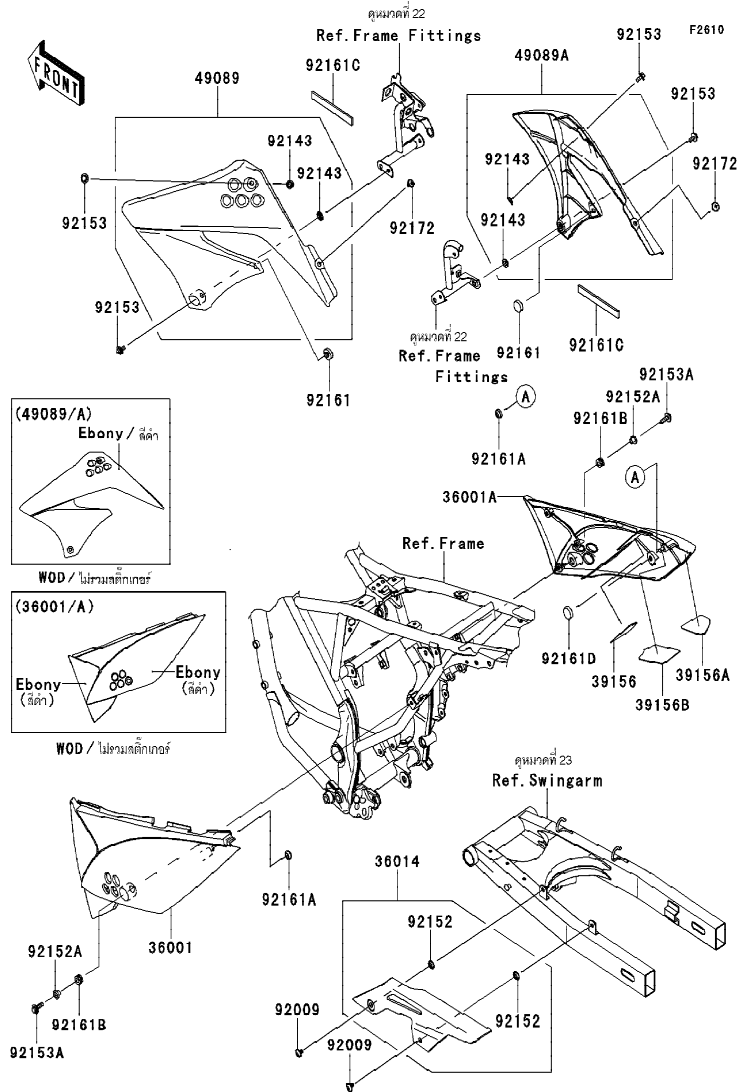
## Chassis-ตัวถัง

GROUP NO. \_\_\_\_\_

42

*This page covers:*

Side Covers/Chain Cover-ฝาครอบข้าง/บังโซ่



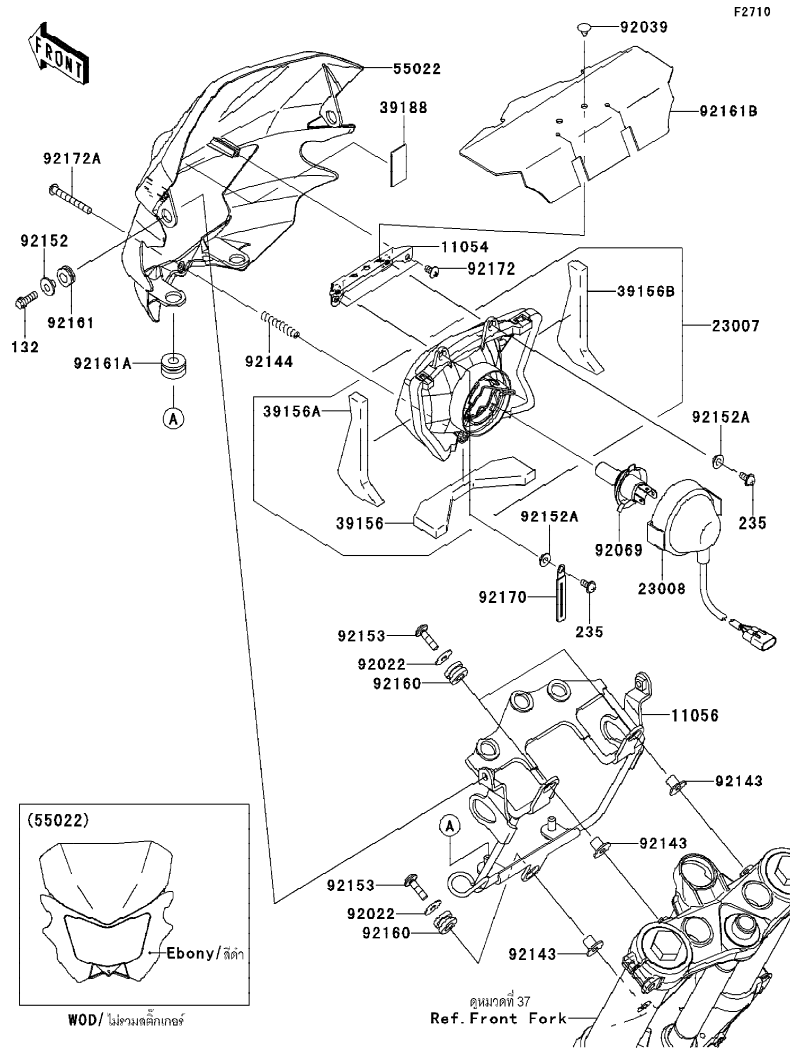
Ref No.	Part No.	Description-English ชื่ออะไหล่-อังกฤษ	Description-Thai ชื่ออะไหล่-ไทย	Quantity-KLX150			
				T3			
	หมายเลขอะไหล่			DDF			
36001	36001-0212-27V	COVER-SIDE,LH,UP EBO+LO EBO	ฝาครอบข้างซ้าย-สีดำ	1			
36001A	36001-0215-27V	COVER-SIDE,RH,UP EBO+LO EBO	ฝาครอบข้างขวา-สีดำ	1			
36014	36014-0044	CASE-CHAIN	บังโซ่	1			
39156	39156-0941	PAD	แผ่นรอง	1			
39156A	39156-0942	PAD	แผ่นรอง	1			
39156B	39156-0943	PAD	แผ่นรอง	1			
49089	49089-0084-6C	SHROUD-ENGINE,LH,EBONY	กระบังเครื่องยนต์ข้างซ้าย-สีดำ	1			
49089A	49089-0085-6C	SHROUD-ENGINE,RH,EBONY	กระบังเครื่องยนต์ข้างขวา-สีดำ	1			
92009	92009-1729	SCREW,6X10	สกรู	2			
92143	92143-1196	COLLAR	บุชล็อกขาไฟเลี้ยงวอร์หน้า	4			
92152	92152-0909	COLLAR,8.8X11.2X4	บุช	2			
92152A	92152-1671	COLLAR,6.3X8.3X9.2	ปลอก	2			
92153	92153-0936	BOLT,FLANGED,6X14	โบลท์ 6X14 มม.	4			
92153A	92153-0950	BOLT,FLANGED,6X22	โบลท์ 6X22 มม.	2			
92161	92161-0336	DAMPER	ยางรอง	2			
92161A	92161-0631	DAMPER	ลูกยาง	2			
92161B	92161-0685	DAMPER	ยางรอง	2			
92161C	92161-0810	DAMPER,4X15X120	ยางรอง	2			
92161D	92161-1284	DAMPER,MUFFLER	ยางท่อไอเสีย	1			
92172	92172-0098	SCREW,6X10	สกรู 6X10 มม.	2			

This catalog covers:  
'13 KLX150DDF

# Chassis-ตัวถัง

GROUP NO.  
43

This page covers:  
Headlight(s)-ไฟหน้า



Ref No.	Part No. หมายเลขอะไหล่	Description-English ชื่ออะไหล่-อังกฤษ	Description-Thai ชื่ออะไหล่-ไทย	Quantity-KLX150			
				'13	DDF		
11054	11054-1069	BRACKET,HEAD LAMP	ขายึดไฟหน้า	1			
11056	11056-2163	BRACKET,HEAD LAMP	ขายึด	1			
23007	23007-0153	LENS-COMP,HEAD LAMP	เลนส์ไฟหน้า	1			
23008	23008-0089	SOCKET-ASSY,HEAD LAMP	ขั้วไฟหน้า(ชุด)	1			
39156	39156-0583	PAD,HEAD LAMP,LWR	แผ่นรอง	1			
39156A	39156-0598	PAD,HEAD LAMP,LH	แผ่นรอง	1			
39156B	39156-0599	PAD,HEAD LAMP,RH	แผ่นรอง	1			
39188	39188-0019	TAPE,W20XT1	แผ่นเทป	1			
55022	55022-0059-6C	COVER-HEAD LAMP,EBONY	ฝาครอบไฟหน้า-สีดำ	1			
92022	92022-165	WASHER,PLAIN,6MM	แหวนรอง 6 มม.	3			
92039	92039-0097	RIVET,ANCHOR CLIP	หมุดคลิป	2			
92069	92069-0016	BULB,12V 35/35W	หลอดไฟ 12V 35/35W	1			
92143	92143-1353	COLLAR	ปลอกกรองโบลท์	3			
92144	92144-2266	SPRING	สปริง	1			
92152	92152-0295	COLLAR	ปลอกกรองโบลท์	2			
92152A	92152-0890	COLLAR	ปลอกกรองสกรู	2			
92153	92153-0574	BOLT,SOCKET,6X22	โบลท์ 6X22 มม.	3			
92160	92160-1167	DAMPER	ลูกยาง	3			
92161	92161-0266	DAMPER	ลูกยาง	2			
92161A	92161-0537	DAMPER	ลูกยาง	2			
92161B	92161-0859	DAMPER	ยางรอง	1			
92170	92170-1514	CLAMP	คลิปล๊อคสายไฟ	1			
92172	92172-0262	SCREW,TAPPING,5X10	สกรู 5X10 มม.	2			
92172A	92172-0311	SCREW,TAPPING,4X40	สกรู 4X40 มม.	1			
132	132BC0618	BOLT-FLANGED-SMALL,6X18	โบลท์ 6X18 มม.	2			
235	235AA0512	SCREW-PAN-WP-CROS,5X12	สกรู 5X12 มม.	2			

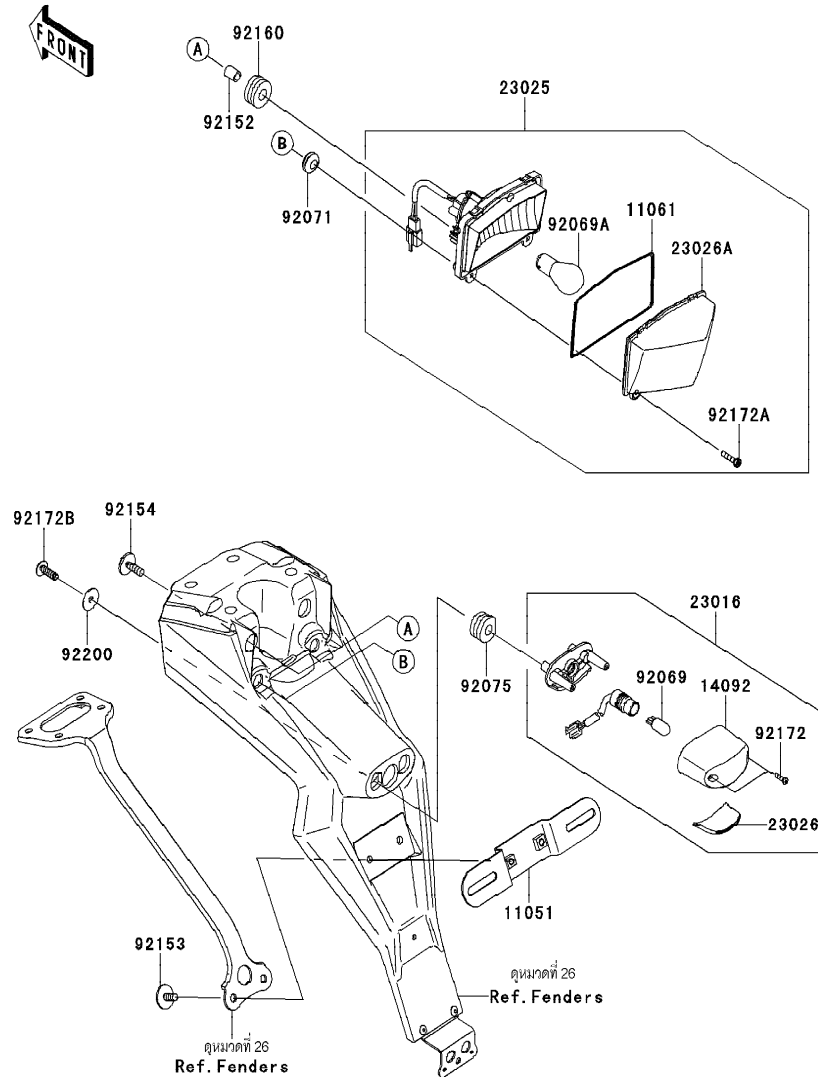
This catalog covers:  
'13 KLX150DDF

## Chassis-ตัวถัง

GROUP NO.  
44

This page covers:  
Taillight(s)-ไฟท้าย

F2720



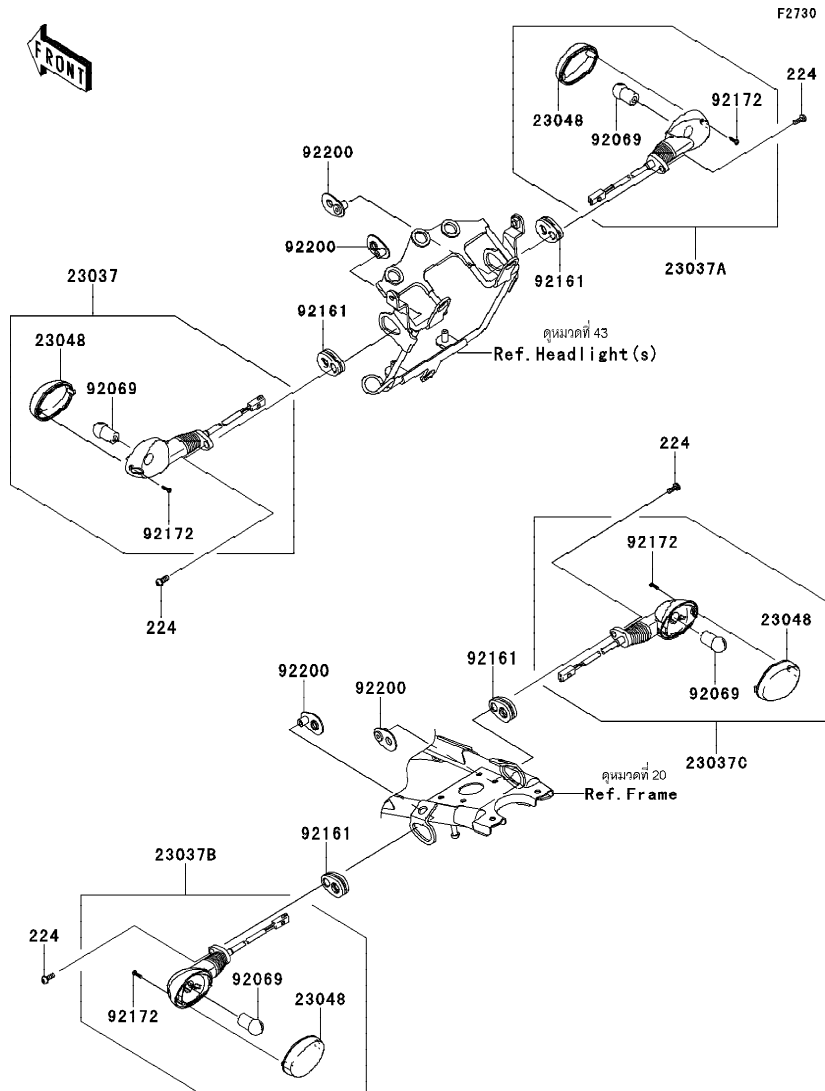
Ref No.	Part No. หมายเลขอะไหล่	Description-English ชื่ออะไหล่-อังกฤษ	Description-Thai ชื่ออะไหล่-ไทย	Quantity-KLX150			
				'13	DDF		
11051	11051-1503	BRACKET,LICENSE	ขายึดป้ายทะเบียน	1			
11061	11061-0393	GASKET, TAIL LAMP LENS	ปะเก็นเลนส์ไฟท้าย	1			
14092	14092-0001	COVER,LICENSE LAMP	ฝาครอบไฟส่องป้ายทะเบียน	1			
23016	23016-0559	LAMP-ASSY,LICENSE	ไฟส่องป้าย(ชุด)	1			
23025	23025-0313	LAMP-TAIL	ไฟท้าย	1			
23026	23026-0015	LENS,LICENSE LAMP	เลนส์ไฟส่องป้ายทะเบียน	1			
23026A	23026-0016	LENS,TAIL LAMP	เลนส์ไฟท้าย	1			
92069	92069-1016	BULB,12V 5W	หลอดไฟ 12V 5W	1			
92069A	92069-1084	BULB,12V 21/5W	หลอดไฟ 12V 21/5W	1			
92071	92071-024	GROMMET	ลูกยาง	2			
92075	92075-1870	DAMPER	ลูกยาง	2			
92152	92152-1687	COLLAR,6.8X10X12.5	ปลอก	2			
92153	92153-0684	BOLT,6X16	bolt 6x16 มม.	2			
92154	92154-0212	BOLT,WP,6X20	bolt 6x20 มม.	2			
92160	92160-1162	DAMPER	ลูกยาง	2			
92172	92172-0343	SCREW,TAPPING,2.9X13	สกรู 2.9x13 มม.	2			
92172A	92172-0411	SCREW,4.2X19	สกรู 4.2x19	2			
92172B	92172-0813	SCREW,TAPPING,5X16	สกรู 5x16 มม.	2			
92200	92200-0284	WASHER,5.5X20X1.2	แหวนรอง 5.5x20x1.2 มม.	2			

This catalog covers:  
'13 KLX150DDF

## Chassis-ตัวถัง

GROUP NO.  
45

This page covers:  
Turn Signals-ไฟเลี้ยว



Ref No.	Part No.	Description-English ชื่ออะไหล่-อังกฤษ	Description-Thai ชื่ออะไหล่-ไทย	Quantity-KLX150			
				T3	DDF		
23037	23037-0155	LAMP-ASSY-SIGNAL,FR,LH	ไฟเลี้ยวหน้า-ข้างซ้าย(ชุด)	1			
23037A	23037-0156	LAMP-ASSY-SIGNAL,FR,RH	ไฟเลี้ยวหน้า-ข้างขวา(ชุด)	1			
23037B	23037-0157	LAMP-ASSY-SIGNAL,RR,LH	ไฟเลี้ยวหลัง-ข้างซ้าย(ชุด)	1			
23037C	23037-0158	LAMP-ASSY-SIGNAL,RR,RH	ไฟเลี้ยวหลัง-ข้างขวา(ชุด)	1			
23048	23048-0019	LENS-SIGNAL LAMP	ฝาครอบไฟเลี้ยว	4			
92069	92069-0003	BULB,12V 10W	หลอดไฟ 12V 10W	4			
92161	92161-0828	DAMPER,SIGNAL LAMP	ยางรองไฟเลี้ยว	4			
92172	92172-0343	SCREW,TAPPING,2.9X13	สกรู 2.9X13 มม.	4			
92200	92200-0370	WASHER,SIGNAL LAMP	แหวนรองไฟเลี้ยว	4			
224	224AB0614	SCREW-PAN-WP-CROS,6X14	สกรู 6X14 มม.	4			



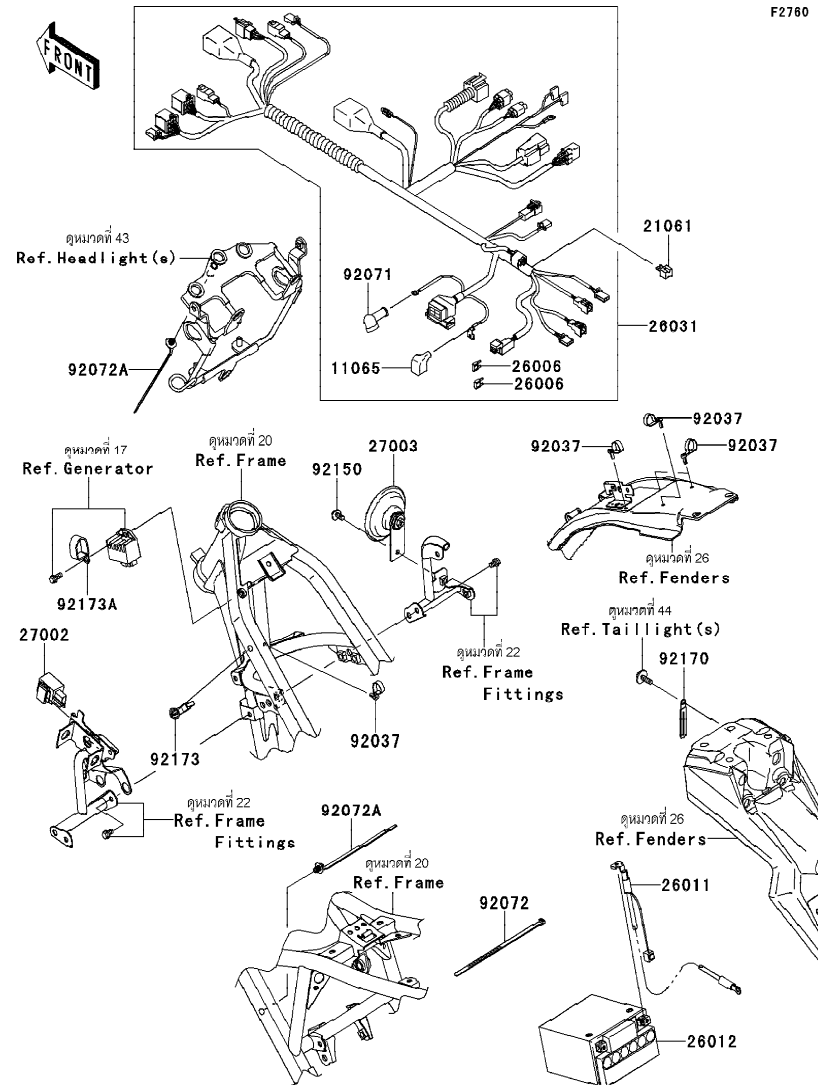
This catalog covers:  
'13 KLX150DDF

## Chassis-ตัวถัง

GROUP NO.  
46

This page covers:

## Chassis Electrical Equipment-อุปกรณ์ไฟฟ้าต่างๆ



F2760

Ref No.	Part No. หมายเลขอะไหล่	Description-English ชื่ออะไหล่-อังกฤษ	Description-Thai ชื่ออะไหล่-ไทย	Quantity-KLX150
				'13 DDF
11065	11065-0237	CAP	ยางฝาครอบ	1
21061	21061-1003	RECTIFIER	เรกติไฟเออร์	1
26006	26006-0001	FUSE, MINI BLADE, 15A, BLUE	ฟิวส์ 15 แอมป์	2
26011	26011-0154	WIRE-LEAD, BATTERY(-)	สายไฟแบตเตอรี่ ขั้วลบ	1
26012	26012-0070	BATTERY, FTX7L-BS, 12V6AH	แบตเตอรี่ FTX7L-BS, 12V6AH	1
26031	26031-1503	HARNESS, MAIN	สายไฟเมน (ชุด)	1
27002	27002-1097	RELAY-ASSY, SIGNAL LAMP	รีเลย์ไฟเลี้ยว	1
27003	27003-0086	HORN	แตร	1
92037	92037-1163	CLAMP, SPEED, L=58	เข็มขัดรัดสายไฟ	5
92071	92071-0707	GROMMET	ลูกยาง	1
92072	92072-1195	BAND, L=202	เข็มขัดรัดสาย 202 มม.	3
92072A	92072-1414	BAND	เข็มขัดรัดสายไฟ	2
92150	92150-1689	BOLT, FLANGED, 6X14	โบลท์ 6X14 มม.	1
92170	92170-1514	CLAMP	คลิปล็อกสายไฟ	1
92173	92173-0105	CLAMP	คลิป	1
92173A	92173-0292	CLAMP	เข็มขัดรัด	1

*This catalog covers:*  
**'13 KLX150DDF**

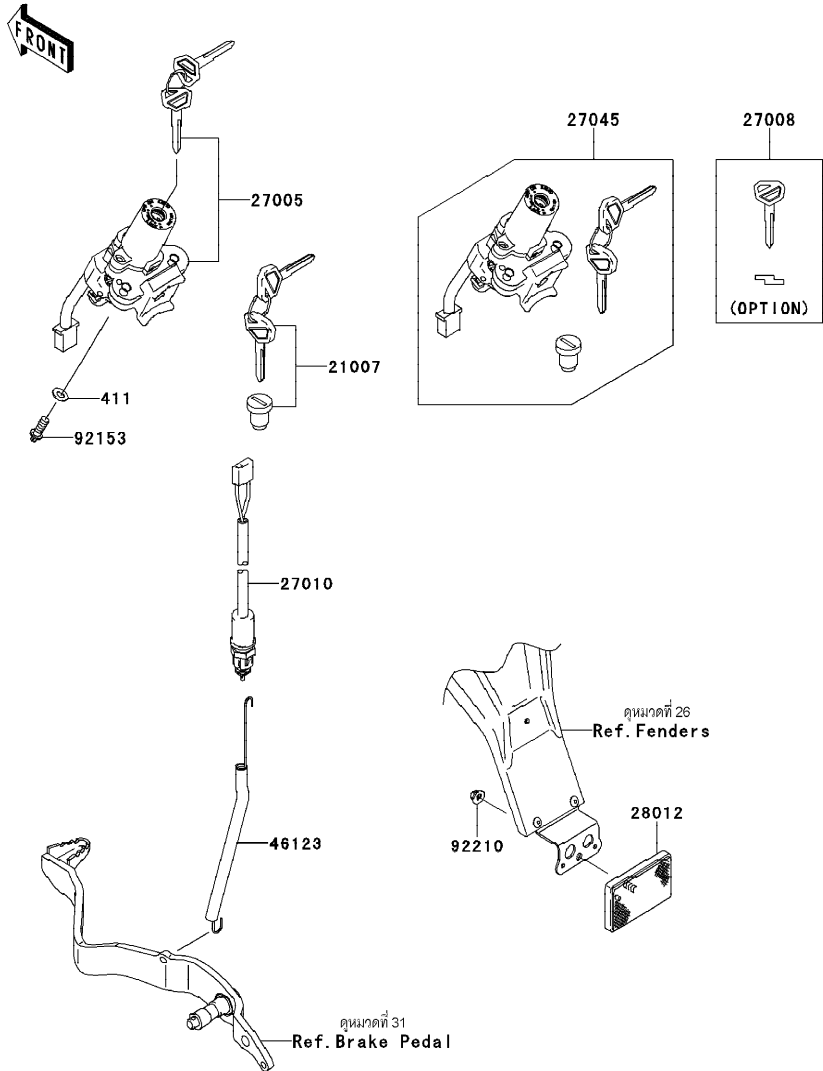
## Chassis-ตัวถัง

GROUP NO. \_\_\_\_\_

47

*This page covers:*

### Ignition Switch-สวิตช์กุญแจ



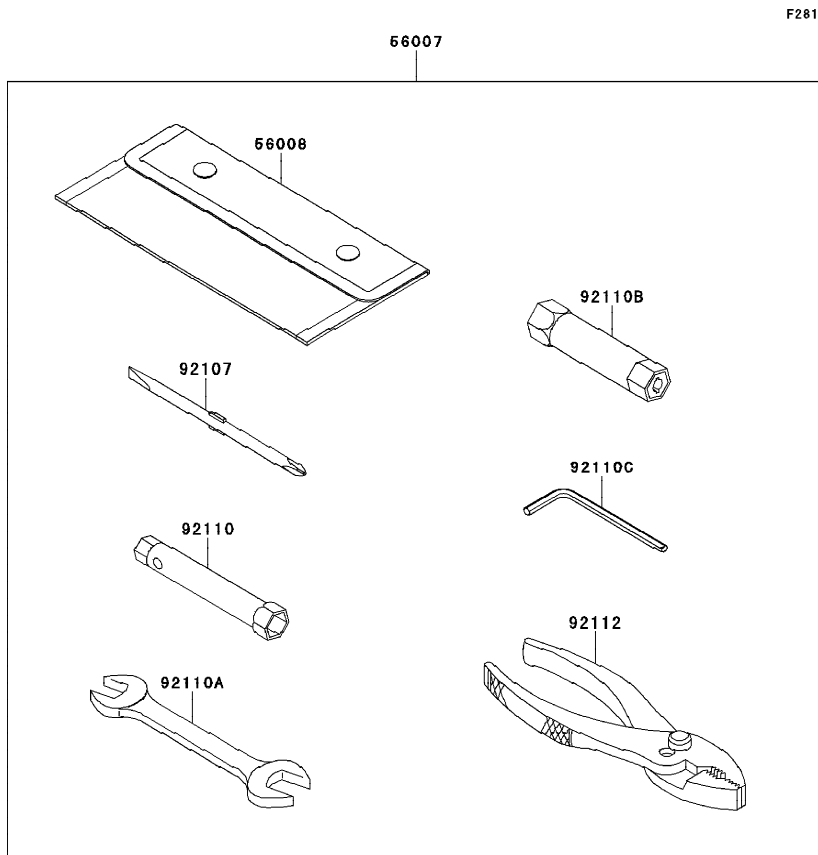
Ref No.	Part No. หมายเลขอะไหล่	Description-English ชื่ออะไหล่-อังกฤษ	Description-Thai ชื่ออะไหล่-ไทย	Quantity-KLX150			
				13			
				DDF			
21007	21007-5040	ROTOR,LOCK,TANK CAP	ไส้กุญแจฝาดังน้ำมัน	1			
27005	27005-0055	SWITCH-ASSY-IGNITION	สวิตช์กุญแจ	1			
27008	27008-1170	KEY-LOCK,BLANK (OPTION)	ลูกกุญแจ	1			
27010	27010-0117	SWITCH,RR BRAKE	สวิตช์ไฟเบรคหลัง	1			
27045	27045-5414	SWITCH-ASSY	สวิตช์กุญแจรวม(ชุด)	1			
28012	28012-1088	REFLECTOR-REFLEX	แผ่นสะท้อนแสง	1			
46123	46123-0007	SPRING-COMP	สปริง	1			
92153	92153-0967	BOLT,TORX,6X16	โบลท์ 6x16 มม.	2			
92210	92210-0007	NUT,FLANGED,5MM	น็อต 5 มม.	1			
411	411AA0600	WASHER-PLAIN,6.5X13X1	แหวนรอง 6 มม.	2			

This catalog covers:  
'13 KLX150DDF

Chassis-ตัวถัง

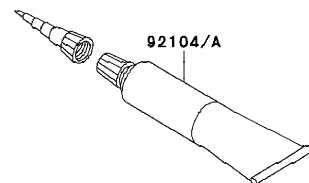
GROUP NO.  
48

This page covers:  
Owner's Tools-เครื่องมือประจำรถ



F2810

Ref No.	Part No. หมายเลขอะไหล่	Description-English ชื่ออะไหล่-อังกฤษ	Description-Thai ชื่ออะไหล่-ไทย	Quantity-KLX150			
				T3	DDF		
56007	56007-0078	TOOL-KIT	เครื่องมือประจำรถ(ชุด)	1			
56008	56008-0029	BAG,TOOL	ถุงใส่เครื่องมือ	1			
92104	92104-0004	GASKET-LIQUID,TB1211F,CLEAR	ปะเก็นเหลว TB1211F	1			
92104A	92104-1065	GASKET-LIQUID,TB1215,GRAY	ปะเก็นเหลว TB1215	1			
92107	92107-0018	TOOL-DRIVER,#2PHILLIPS&SLOT	ไขควงแบนและแฉก	1			
92110	92110-0049	TOOL-WRENCH,BOX,8X10	ปะแจแหวนเบอร์ 8-10	1			
92110A	92110-0057	TOOL-WRENCH,OPEN END,14X17	ปะแจปากตายเบอร์ 14-17	1			
92110B	92110-0058	TOOL-WRENCH,BOX,16MM	บ็อกหัวเทียน 16 มม.	1			
92110C	92110-1015	TOOL-WRENCH,ALLEN,5MM	ปะแจแอล 5 มม.	1			
92112	92112-0007	TOOL-PLIERS	คีม	1			



This catalog covers:  
'13 KLX150DDF

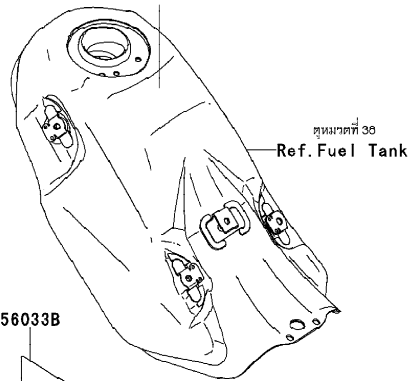
## Chassis-ตัวถัง

GROUP NO.  
49

This page covers:  
Labels-ป้ายเตือนต่างๆ

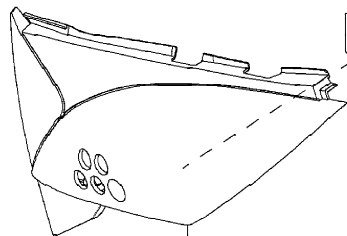


56071A  
56033  
56071

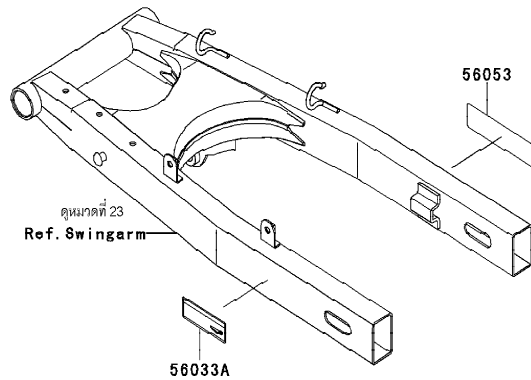


ขนาดที่ 30  
Ref. Fuel Tank

56033B



ขนาดที่ 42  
Ref. Side Covers/Chain Cover



ขนาดที่ 23  
Ref. Swingarm

F2880

Ref No.	Part No.	Description-English	Description-Thai	Quantity-KLX150
		หมายเลขอะไหล่	ชื่ออะไหล่-ไทย	
56033	56033-0306	LABEL-MANUAL,GASOHOL,91(E10)	ป้ายแสดงการใช้น้ำมันเชื้อเพลิง	1
56033A	56033-0338	LABEL-MANUAL,CHAIN	ป้ายแนะนำการบำรุงรักษาโซ่	1
56033B	56033-0339	LABEL-MANUAL,DAILY SAFETY	ป้ายแนะนำการตรวจสอบ	1
56053	56053-0699	LABEL-SPECIFICATION,TIRE&LOAD	ป้ายระบุขนาดยาง	1
56071	56071-0023	LABEL-WARNING,HELMET	ป้ายเตือนสวมหมวกนิรภัย	1
56071A	56071-0024	LABEL-WARNING,EVAPO COUTION	ป้ายเตือนระบบไอระเหยน้ำมัน	1

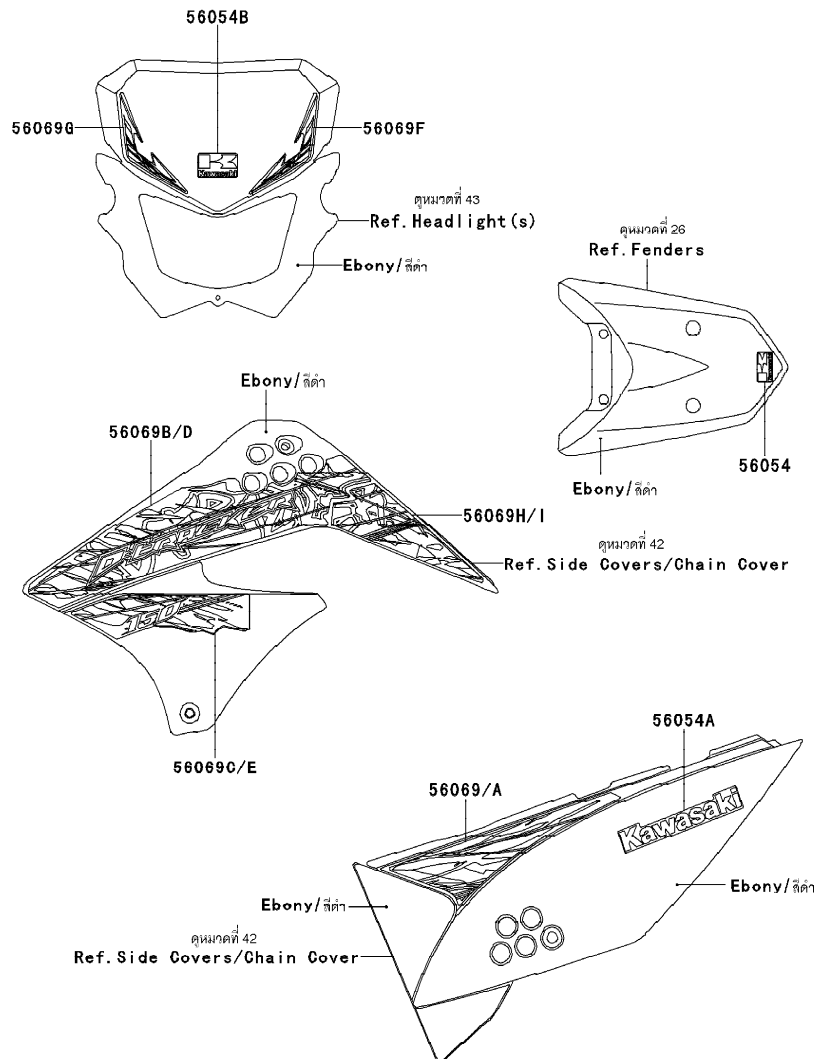
This catalog covers:  
'13 KLX150DDF

Chassis-ตัวถัง

GROUP NO.  
50

This page covers:  
Decals(Green)-ลายสติ๊กเกอร์(รดสีเขียว)

F2861



Ref No.	Part No. หมายเลขอะไหล่	Description-English ชื่ออะไหล่-อังกฤษ	Description-Thai ชื่ออะไหล่-ไทย	Quantity-KLX150			
				'13	DDF		
56054	56054-1030	MARK,RR FENDER,KAWASAKI	ตราบังโคลนหลัง	1			
56054A	56054-1031	MARK,SIDE COVER,KAWASAKI	ตราฝาครอบข้าง	2			
56054B	56054-1032	MARK,HEAD LAMP COVER	ตราฝาครอบไฟหน้า	1			
56069	56069-2229	PATTERN,SIDE COVER,LH	ลายฝาครอบข้าง-ข้างซ้าย	1			
56069A	56069-2230	PATTERN,SIDE COVER,RH	ลายฝาครอบข้าง-ข้างขวา	1			
56069B	56069-2231	PATTERN,SHROUD,UPP,LH	ลายกระบังเครื่องยนต์อันบน-ข้างซ้าย	1			
56069C	56069-2232	PATTERN,SHROUD,LWR,LH	ลายกระบังเครื่องยนต์อันล่าง-ข้างซ้าย	1			
56069D	56069-2233	PATTERN,SHROUD,UPP,RH	ลายกระบังเครื่องยนต์อันบน-ข้างขวา	1			
56069E	56069-2234	PATTERN,SHROUD,LWR,RH	ลายกระบังเครื่องยนต์อันล่าง-ข้างขวา	1			
56069F	56069-2235	PATTERN,HEAD LAMP COVER,LH	ลายฝาครอบไฟหน้า-ข้างซ้าย	1			
56069G	56069-2236	PATTERN,HEAD LAMP COVER,RH	ลายฝาครอบไฟหน้า-ข้างขวา	1			
56069H	56069-2521	PATTERN,SHROUD,UPP,LWR,LH	ลายกระบังเครื่องยนต์บนอันล่าง-ข้างซ้าย	1			
56069I	56069-2522	PATTERN,SHROUD,UPP,LWR,RH	ลายกระบังเครื่องยนต์บนอันล่าง-ข้างขวา	1			

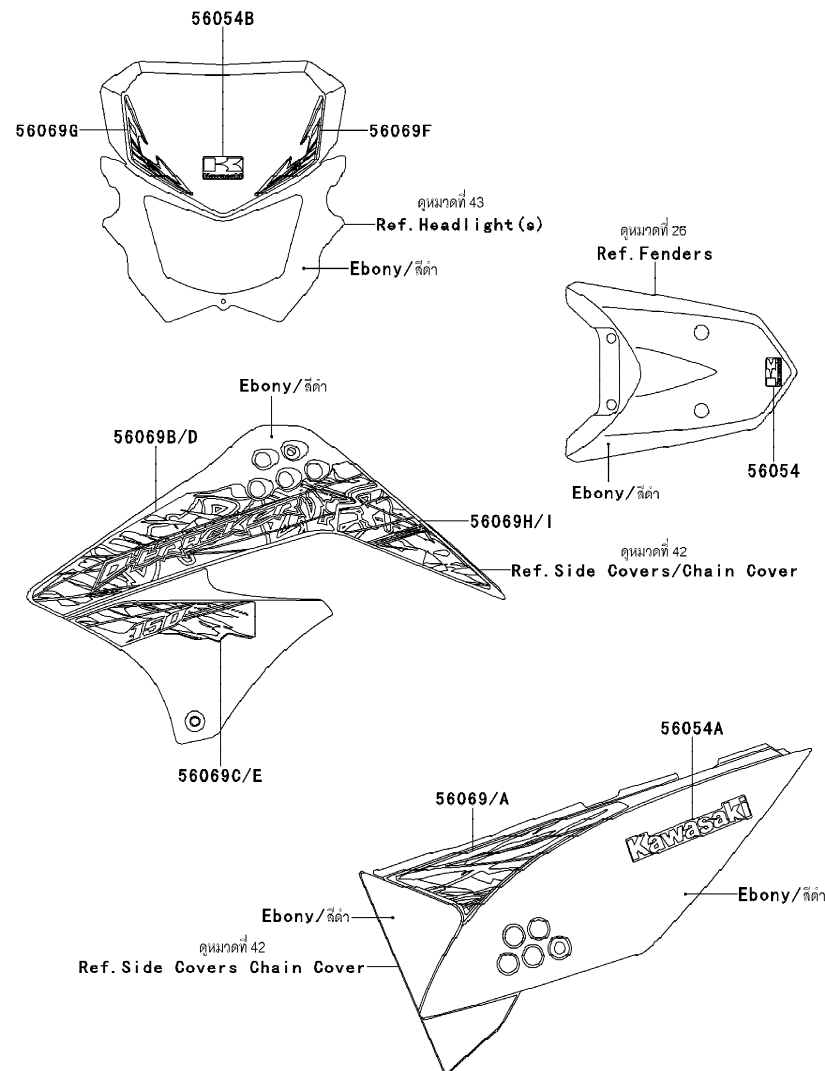
This catalog covers:  
'13 KLX150DDF

Chassis-ตัวถัง

GROUP NO.  
51

F2881A

This page covers:  
Decals(Orange)-ลายสติกเกอร์(รดสีส้ม)



Ref No.	Part No. หมายเลขอะไหล่	Description-English ชื่ออะไหล่-อังกฤษ	Description-Thai ชื่ออะไหล่-ไทย	Quantity-KLX150			
				'13	DDF		
56054	56054-1030	MARK,RR FENDER,KAWASAKI	ตราบังโคลนหลัง	1			
56054A	56054-1031	MARK,SIDE COVER,KAWASAKI	ตราฝาครอบข้าง	2			
56054B	56054-1032	MARK,HEAD LAMP COVER	ตราฝาครอบไฟหน้า	1			
56069	56069-2237	PATTERN,SIDE COVER,LH	ลายฝาครอบข้าง-ข้างซ้าย	1			
56069A	56069-2238	PATTERN,SIDE COVER,RH	ลายฝาครอบข้าง-ข้างขวา	1			
56069B	56069-2239	PATTERN,SHROUD,UPP,LH	ลายกระบังเครื่องยนต์อินบน-ข้างซ้าย	1			
56069C	56069-2240	PATTERN,SHROUD,LWR,LH	ลายกระบังเครื่องยนต์อินล่าง-ข้างซ้าย	1			
56069D	56069-2241	PATTERN,SHROUD,UPP,RH	ลายกระบังเครื่องยนต์อินบน-ข้างขวา	1			
56069E	56069-2242	PATTERN,SHROUD,LWR,RH	ลายกระบังเครื่องยนต์อินล่าง-ข้างขวา	1			
56069F	56069-2243	PATTERN,HEAD LAMP COVER,LH	ลายฝาครอบไฟหน้า-ข้างซ้าย	1			
56069G	56069-2244	PATTERN,HEAD LAMP COVER,RH	ลายฝาครอบไฟหน้า-ข้างขวา	1			
56069H	56069-2523	PATTERN,SHROUD,UPP,LWR,LH	ลายกระบังเครื่องยนต์อินบนอินล่าง-ข้างซ้าย	1			
56069I	56069-2524	PATTERN,SHROUD,UPP,LWR,RH	ลายกระบังเครื่องยนต์อินบนอินล่าง-ข้างขวา	1			

This catalog covers:

'13 KLX150DDF

This page covers:

Numerical Parts Index/สารบัญหมายเลขอะไหล่

Part No.	Group No.	Part No.	Group No.	Part No.	Group No.	Part No.	Group No.	Part No.	Group No.	Part No.	Group No.	Part No.	Group No.
11002-0094	1	12053-0127	6	13194-0005	19	132BA0645	13	16158-0007	14	23037-0155	45	34028-0007	25
11004-0065	1	12053-0193	13	13216-0040	19	132BA0816	21	16164-0704	15	23037-0156	45	34028-0112-458	25
11010-0738	3	120CA0830	4	13236-0174	8	132BA0816	35	16165-1001	15	23037-0157	45	34028-0115-458	25
11013-0025	3	13001-0104	2	13236-1192	11	132BA0816	39	16183-0004	14	23037-0158	45	35004-0151-6C	26
11051-1503	44	13002-0034	2	13242-0094	11	132BA0835	37	16187-0554	14	23048-0019	45	35015-0028	26
11054-1069	43	13008-0038	2	13262-0459	9	132BC0618	43	18018-0024	4	235AA0512	43	35019-0058	26
11055-1677	22	13024-0009	2	13262-0500	9	132BC0830	36	18088-0838	4	25005-0083	40	35022-0098	26
11056-0085	41	13025-0011	2	13262-0501	9	132BD0630	19	18091-0877	4	25023-0043	40	35023-0194-6C	26
11056-2163	43	13027-0017	2	13262-0502	9	14014-0049	13	21003-0117	17	25031-0364	40	35034-0117	26
11056-2195	15	13029-0023	2	13262-0552	9	14014-1154	6	21007-0121	17	26006-0001	46	35063-0586-26M	22
11056-2196	15	13031-0753	7	13262-0662	9	14026-0084	13	21007-5040	47	26011-0154	46	35063-0587-26M	22
11061-0207	4	13086-1070	8	13262-0731	9	14031-0576	13	21039-0007	19	26012-0070	46	35063-0684	14
11061-0300	13	13087-1161	8	13262-0738	9	14032-0575	13	21039-0008	19	26031-1503	46	36001-0212-27V	42
11061-0319	2	13088-0040	8	13262-0769	9	14037-0074	3	21040-0004	19	27002-1097	46	36001-0215-27V	42
11061-0322	4	13088-0041	8	13270-1754	17	14044-0044	13	21061-1003	46	27003-0086	46	36014-0044	42
11061-0373	10	13088-1077	8	13270-1961	17	14073-0172	3	21066-0045	17	27005-0055	47	39007-0360	24
11061-0393	44	13089-1108	8	13271-1844	1	14073-0224	3	21119-0098	18	27008-1170	47	39076-0020	19
11061-0421	12	13091-1920	8	13272-0028	3	14079-0031	22	21121-0036	18	27010-0025	32	39111-0081-26M	24
11061-0820	13	13095-0093	8	13272-0795	36	14080-0654	12	21130-1003	18	27010-0085	19	39156-0572	4
11061-0821	13	13097-0559	7	13272-1384	12	14080-0655	12	21132-005	18	27010-0117	47	39156-0583	43
11061-1148	4	130BA0514	40	13280-0105	36	14092-0001	44	21163-0043	19	27010-1094	36	39156-0598	43
11065-0237	46	130BA0535	18	13280-0235	14	14092-0035	22	220AA0308	38	27045-5414	47	39156-0599	43
11065-0252	1	130BB0610	32	13280-0253	3	14092-0080	40	220AA0408	14	28012-1088	47	39156-0644	4
11065-0271	3	130CA0816	4	132BA0608	38	15004-0789	14	220AA0412	14	311BA0600	11	39156-0645	4
11065-0300	23	130CA0820	25	132BA0610	22	156R0610	4	220AA0510	38	32052-0118	38	39156-0941	42
11065-0769	1	13116-1136	8	132BA0612	15	16005-0003	14	220AA0514	17	32160-0638-26M	20	39156-0942	42
11065-0775	13	13127-0077	9	132BA0614	17	16007-0020	14	220AA0608	17	32190-0310	21	39156-0943	42
11065-0776	16	13128-0051	9	132BA0616	13	16007-1223	5	220AA0614	12	32190-0429	21	39184-0010	19
112BB0622	36	13140-0051	10	132BA0616	32	16012-0003	14	220AA0618	16	32190-0430	21	39188-0019	43
112CA0620	10	13140-0052	10	132BA0616	34	16014-0016	14	220AA0630	16	32190-0437	21	39193-0578	16
12004-0031	5	13140-0053	10	132BA0616	41	16016-0014	14	220AB0540	36	32190-0439	21	41009-0221	28
12005-0051	5	13141-0572	10	132BA0620	1	16017-0017	14	221AB0316	36	33001-0583-26M	23	41009-0222	28
12009-0018	5	13144-0560	9	132BA0620	16	16021-0022	14	224AB0614	45	33032-0030	23	41022-0035	28
12011-1051	5	13145-0045	10	132BA0620	26	16030-0005	14	23007-0153	43	33040-0035	23	41022-0036	28
12016-0035	5	13151-1099	10	132BA0625	3	16044-007	14	23008-0089	43	33040-1162	23	41023-0019	28
12020-0007	5	13159-1056	34	132BA0625	13	16065-0061	1	23008-0104	40	34003-0105-26M	25	41023-0020	28
12046-0061	7	13165-0003	11	132BA0625	17	16082-1159	16	23016-0559	44	34003-0106-26M	25	41025-0125	28
12046-0084	6	13172-0009	11	132BA0630	13	16085-0118	7	23025-0313	44	34003-0128-26M	25	41025-0126	28
12048-0052	6	13183-1066	10	132BA0635	13	16126-0020	14	23026-0015	44	34003-0129-26M	25	41029-0059	28
12053-0126	6	13183-1274	8	132BA0635	38	16126-0042	3	23026-0016	44	34024-0090-26M	27	41029-0060	28

This catalog covers:

'13 KLX150DDF

This page covers:

Numerical Parts Index/สารบัญหมายเลขอะไหล่

Part No.	Group No.	Part No.	Group No.	Part No.	Group No.	Part No.	Group No.	Part No.	Group No.	Part No.	Group No.	Part No.	Group No.
41029-0061	28	43049-1025	35	461S0600	4	55020-0858	23	56069-2242	51	92015-1367	19	92033-0079	34
41032-0010	28	43049-1060	33	480J1700	9	55020-0861	3	56069-2243	51	92015-1406	23	92033-1060	9
41034-0064	29	43049-1060	35	481J3500	30	55020-0862	3	56069-2244	51	92015-1407	23	92033-1160	29
41034-0068	30	43049-1061	33	481J3700	29	55022-0059-6C	43	56069-2521	50	92015-1432	4	92033-1186	34
41060-0010	29	43049-1061	35	49002-0019	1	550AA2015	34	56069-2522	50	92015-1432	21	92033-1193	37
41068-0075	30	43049-1091	38	49006-0039	14	550AA2018	25	56069-2523	51	92015-1432	22	92033-1247	1
41068-1333	29	43056-0004	33	49006-1088	33	550AA2518	25	56069-2524	51	92015-1433	24	92033-1287	2
41078-0058	29	43056-0004	35	49006-1088	35	550AA2520	29	56071-0023	49	92015-1433	29	92037-1163	36
41080-0168	33	43057-1001	33	49006-1089	35	550AA2525	31	56071-0024	49	92015-1528	32	92037-1163	46
41080-0179	35	43057-1001	35	49006-1242	33	550AA3025	30	59051-1304	19	92015-1653	20	92037-1271	3
410AA0800	30	43064-006	34	49016-1044	32	551A0306	10	601A6201	12	92015-1684	20	92037-147	3
410AB0600	36	43078-1189	34	49019-1097	14	554DA0800	36	601B6202UU	30	92015-1765	30	92037-147	14
411AA0600	6	43080-0078	35	49047-1094	10	56001-0092	36	601B6301UU	29	92015-1962	36	92037-147	15
411AA0600	47	43080-0117	33	49065-0021	16	56001-0093	36	670B1510	16	92022-1028	34	92037-1601	38
42036-0046	24	43082-0043	35	49078-0064	5	56007-0078	48	670D2010	6	92022-104	40	92037-1710	34
42036-0047	24	43082-0100	33	49089-0084-6C	42	56008-0022-MA	22	670D2021	6	92022-1065	26	92037-1935	14
42036-0078	23	43095-0550	34	49089-0085-6C	42	56008-0029	48	92001-1827	13	92022-1373	33	92039-0097	43
42036-1248	24	43095-0663	34	49091-0001	32	56033-0306	49	92002-1237	11	92022-1510	29	92043-0004	34
42036-1351	24	43095-0664	32	49091-0001	34	56033-0338	49	92002-1323	32	92022-1561	22	92043-0744	25
42041-0123	30	44008-0046-11G	37	49107-0742	4	56033-0339	49	92002-1349	21	92022-1561	31	92043-080	25
43001-0131	31	44013-0166-458	37	49118-0767	6	56053-0699	49	92002-1468	33	92022-1649	19	92043-1207	14
43010-1068	34	44013-0167-458	37	51001-0747-35P	38	56054-1030	50	92002-1894	32	92022-165	43	92043-1263	12
43015-0153	34	44037-0126-18R	37	51001-0747-848	38	56054-1030	51	92002-1904	3	92022-1690	38	92043-1263	16
43015-1697	32	44039-0088-18R	37	51023-0037	38	56054-1031	50	92004-0032	11	92022-1737	36	92043-1264	1
43016-1149	34	44065-0034	37	51049-1134	38	56054-1031	51	92004-1217	1	92022-1799	9	92043-1264	2
43020-1094	34	44065-0035	37	510A3200	10	56054-1032	50	92005-0112	3	92022-1814	32	92043-1416	33
43020-1126	32	44071-0593-11G	37	510A3200	17	56054-1032	51	92005-0748	15	92022-1827	11	92045-0011	12
43022-1010	32	44071-0594-11G	37	510A4200	7	56069-2229	50	92009-1109	5	92022-1977	38	92045-0018	7
43026-1074	32	45014-0325-458	24	52005-0079	13	56069-2230	50	92009-1134	36	92022-212	19	92045-0737	8
43026-1075	34	46003-0594-26M	36	52010-0552	16	56069-2231	50	92009-1458	32	92022-239	25	92045-0738	10
43028-1061	32	46012-0023-18R	36	53044-0016	38	56069-2232	50	92009-1551	14	92022-3026	4	92045-1062	29
43028-1067	34	46012-0075-18R	36	53066-0347-MA	39	56069-2233	50	92009-1596	34	92025-1280	9	92045-1120	12
43034-0053	35	46019-0036	36	54001-0028	41	56069-2234	50	92009-1729	42	92026-0727	9	92045-1308	12
43034-1016	32	46075-0082	36	54011-0102	41	56069-2235	50	92009-1865	14	92026-1037	9	92046-1110	23
43044-0049	33	46076-1244	36	54012-0252	41	56069-2236	50	92015-1137	5	92026-1217	11	92046-1192	24
43044-1076	35	46091-0169	36	54012-0266	41	56069-2237	51	92015-1143	4	92026-1275	37	92049-0011	12
43045-0009	33	46091-0242	36	54017-0046	41	56069-2238	51	92015-1188	27	92026-1614	8	92049-0069	24
43045-1010	33	46092-1140	32	55020-0429	22	56069-2239	51	92015-1197	36	92027-162	25	92049-0104	13
43048-0010	33	46092-1206	36	55020-0573-6C	37	56069-2240	51	92015-1364	23	92027-1789	18	92049-0112	24
43048-1090	35	46123-0007	47	55020-0574-6C	37	56069-2241	51	92015-1367	3	92028-1598	24	92049-0113	29



This catalog covers:

'13 KLX150DDF

This page covers:

Numerical Parts Index/สารบัญหมายเลขอะไหล่

Part No.	Group No.	Part No.	Group No.	Part No.	Group No.	Part No.	Group No.	Part No.	Group No.	Part No.	Group No.	Part No.	Group No.
92049-0114	30	92069-0003	45	92122-0041	22	92152-0753	30	92153-1914	19	92161-0866	25	92192-0473	3
92049-0139	5	92069-0016	43	92139-0001	9	92152-0802	29	92153-1957	24	92161-1284	42	92192-0784	15
92049-0141	12	92069-1007	40	92139-0002	9	92152-0803	29	92153-1970	1	92161-1475	4	92192-0854	14
92049-0142	13	92069-1016	44	92139-0244	8	92152-0837	30	92154-0088	21	92170-1514	43	92192-0876	14
92049-0148	37	92069-1084	44	92139-0282	9	92152-0854	3	92154-0203	22	92170-1514	46	92192-0943	3
92049-0727	29	92069-1116	40	92139-0286	9	92152-0874	26	92154-0212	44	92170-1796	3	92192-1085	38
92049-1109	23	92070-0037	18	92143-1196	42	92152-0890	43	92154-0235	19	92171-0494	14	92192-1120	3
92049-1109	24	92071-0038	14	92143-1353	43	92152-0909	22	92154-0281	6	92171-0593	4	92192-1121	3
92055-0061	16	92071-0056	32	92143-1459	38	92152-0909	26	92154-0295	37	92171-1124	14	92192-1123	15
92055-0084	14	92071-024	44	92143-1680	9	92152-0909	42	92154-0307	37	92171-1602	40	92192-1126	15
92055-0142	37	92071-0707	46	92144-1289	8	92152-0943	22	92154-0391	26	92172-0098	42	92192-1137	15
92055-0151	9	92071-1015	18	92144-1345	11	92152-1139	24	92154-0400	4	92172-0177	3	92192-1138	15
92055-0152	16	92072-0720-MA	39	92144-1847	33	92152-1671	42	92154-0412	27	92172-0262	43	92192-1217	3
92055-0153	13	92072-1195	46	92144-1892	16	92152-1687	44	92154-0424	30	92172-0311	43	92192-1218	15
92055-0154	13	92072-1414	46	92144-2266	43	92153-0481	1	92154-0446	21	92172-0343	44	92192-1219	3
92055-0155	13	92072-1419	15	92145-0309	14	92153-0574	43	92154-0474	38	92172-0343	45	92200-0177	38
92055-0168	31	92075-1414	35	92145-0313	14	92153-0578	4	92154-0755	25	92172-0387	40	92200-0217	7
92055-0191	1	92075-1690	40	92145-0584	27	92153-0684	44	92154-0830	32	92172-0411	44	92200-0284	44
92055-0201	16	92075-1870	44	92145-0741	31	92153-0936	3	92154-0830	34	92172-0425	40	92200-0370	45
92055-0202	1	92075-1876	38	92145-0861	8	92153-0936	22	92154-1056	8	92172-0469	36	92200-0394	3
92055-0741	34	92081-1502	35	92145-0936	14	92153-0936	34	92160-1036	11	92172-0813	44	92200-0407	19
92055-1112	38	92081-1606	25	92150-1036	22	92153-0936	42	92160-1162	44	92172-1055	6	92200-0430	22
92055-1150	16	92081-1607	25	92150-1144	35	92153-0950	42	92160-1167	43	92172-1062	12	92200-0430	39
92055-1223	14	92081-1829	11	92150-1339	25	92153-0967	47	92160-1254	38	92173-0075	14	92200-0517	20
92055-1276	19	92081-1993	11	92150-1339	26	92153-1067	8	92160-1278	3	92173-0081	3	92200-0529	3
92055-1370	19	92093-0094	3	92150-1451	32	92153-1126	21	92160-1328	38	92173-0105	46	92200-0593	25
92055-1419	38	92093-0103	3	92150-1689	46	92153-1135	17	92160-1401	25	92173-0178	41	92200-0838	10
92055-1550	19	92093-0139	24	92150-1811	33	92153-1140	1	92161-0266	43	92173-0192	3	92200-1428	30
92055-1655	1	92093-0159	37	92150-1811	35	92153-1140	13	92161-0336	42	92173-0217	3	92200-1626	17
92057-0032	6	92093-1030	38	92151-1635	37	92153-1141	1	92161-0440	37	92173-0219	32	92200-1631	1
92057-0583	30	92104-0004	48	92151-1654	37	92153-1144	11	92161-0537	43	92173-0292	41	92200-3712	4
92058-0016	30	92104-1065	48	92151-1654	39	92153-1145	12	92161-0543	22	92173-0292	46	92210-0006	36
92063-0020	14	92107-0018	48	92151-1654	41	92153-1146	12	92161-0631	42	92173-0765	3	92210-0007	47
92065-096	4	92110-0049	48	92151-1986	36	92153-1151	6	92161-0632	36	92173-0765	15	92210-0570	30
92066-0162	20	92110-0057	48	92152-0295	26	92153-1156	6	92161-0685	42	92173-0824	32	92210-0600	7
92066-0753	12	92110-0058	48	92152-0295	43	92153-1157	6	92161-0705	38	92173-0825	32	92210-0808	33
92066-1012	1	92110-1015	48	92152-0344	22	92153-1827	24	92161-0810	42	92173-0830	41	92210-1080	21
92066-1012	12	92112-0007	48	92152-0427	26	92153-1828	24	92161-0828	45	92173-0991	1	92210-1184	24
92066-1110	12	92116-1065	20	92152-0612	4	92153-1829	24	92161-0853	22	92173-1015	15	98111-0027	2
92066-1571	13	92122-0011	6	92152-0692	13	92153-1882	3	92161-0859	43	92192-0233	14		

