

Kawasaki

KLE300 CHF/CKF/CLF
(VERSYS-X 300)



สมุดภาพอะไหล่
PARTS CATALOG

Kawasaki

KLE300 CHF/CKF/CLF

สมุดภาพอะไหล่ รถจักรยานยนต์คาวาซากิ

This catalog covers:

'17~'20 KLE300 CHF/CKF/CLF

GROUP NO.

A

This page covers:

Color Combination Parts List-ชิ้นส่วนอะไหล่สี

ปี & รหัสประจำรุ่น / Year & Model '17 KLE300CHF

สี / Color

สีเขียว / Candy Lime Green Type3 (51P)



สีเขียว / Candy Lime Green Type3 (51P)

หมายเลขเฟรม / Frame No. Range เริ่มต้นจาก / From JKALE300CCDA00051 ~

หมายเลขเครื่อง / Engine No. Range เริ่มต้นจาก / From EX300AEA88684 ~

| ชื่ออะไหล่(ไทย) Description(Thai) | ชื่ออะไหล่(อังกฤษ) Description(English) | หมวดที่ Group No. | หมายเลขอะไหล่ / Part No. |
|--------------------------------------|--|----------------------|---------------------------------------|
| | | | รหัสสีเขียว C.L. Green Type3 (51P) |
| ฝาครอบข้างซ้าย | COVER,RR SIDE,LH | 50 | 14093-0554-45W |
| ฝาครอบข้างขวา | COVER,RR SIDE,RH | 50 | 14093-0555-45W |
| บังโคลนหน้า | FENDER-FRONT | 32 | 35004-0363-45L |
| ถังน้ำมัน | TANK-COMP-FUEL | 46 | 51001-0843-51P |
| แฟ้บริ่งบน | COWLING,UPP | 61 | 55028-0624-51P |
| แฟ้ริง-ข้างซ้าย | COWLING,SIDE,LH | 62 | 55028-0626-51P |
| แฟ้ริง-ข้างขวา | COWLING,SIDE,RH | 62 | 55028-0627-51P |
| แฟ้ริงถังน้ำมัน-ข้างซ้าย | COWLING,TANKSIDE,LH | 62 | 55028-0628-45W |
| แฟ้ริงถังน้ำมัน-ข้างขวา | COWLING,TANKSIDE,RH | 62 | 55028-0629-45W |

This catalog covers:

'17~'20 KLE300 CHF/CKF/CLF

GROUP NO.

B

This page covers:

Color Combination Parts List-ชิ้นส่วนอะไหล่สี

ปี & รหัสประจำรุ่น / Year & Model '19 KLE300CKF

สี / Color

สีดำ / Metallic Spark Black (660)



สีดำ / Metallic Spark Black (660)

หมายเลขเฟรม / Frame No. Range เริ่มต้นจาก / From JKALE300CCDA07921 ~

หมายเลขเครื่อง / Engine No. Range เริ่มต้นจาก / From EX300AEAB1871 ~

| ชื่ออะไหล่(ไทย) Description(Thai) | ชื่ออะไหล่(อังกฤษ) Description(English) | หมวดที่ Group No. | หมายเลขอะไหล่ / Part No. |
|--------------------------------------|--|----------------------|------------------------------|
| | | | รหัสสีดำ M.S. Black (660) |
| ฝาครอบข้างซ้าย | COVER,RR SIDE,LH | 50 | 14093-0554-660 |
| ฝาครอบข้างขวา | COVER,RR SIDE,RH | 50 | 14093-0555-660 |
| บังโคลนหน้า | FENDER-FRONT | 32 | 35004-0363-739 |
| ถังน้ำมัน | TANK-COMP-FUEL | 46 | 51001-0843-660 |
| แฟ้ริงบน | COWLING,UPP | 61 | 55028-0624-660 |
| แฟ้ริง-ข้างซ้าย | COWLING,SIDE,LH | 62 | 55028-0626-660 |
| แฟ้ริง-ข้างขวา | COWLING,SIDE,RH | 62 | 55028-0627-660 |
| แฟ้ริงถังน้ำมัน-ข้างซ้าย | COWLING,TANKSIDE,LH | 62 | 55028-0628-739 |
| แฟ้ริงถังน้ำมัน-ข้างขวา | COWLING,TANKSIDE,RH | 62 | 55028-0629-739 |

This catalog covers:

'17~'20 KLE300 CHF/CKF/CLF

GROUP NO.

C

This page covers:

Color Combination Parts List-ชิ้นส่วนอะไหล่สี

ปี & รหัสประจำรุ่น / Year & Model '20 KLE300CLF

สี / Color

สีเทา / Metallic Moondust Gray (25X)



สีเทา / Metallic Moondust Gray (25X)

หมายเลขเฟรม / Frame No. Range เริ่มต้นจาก / From JKALE300CCDA08721 ~

หมายเลขเครื่อง / Engine No. Range เริ่มต้นจาก / From EX300AEAB3043 ~

| ชื่ออะไหล่(ไทย) Description(Thai) | ชื่ออะไหล่(อังกฤษ) Description(English) | หมวดที่ Group No. | หมายเลขอะไหล่ / Part No. |
|--------------------------------------|--|----------------------|------------------------------|
| | | | รหัสสีเทา M.M. Gray (25X) |
| ฝาครอบข้างซ้าย | COVER,RR SIDE,LH | 50 | 14093-0554-739 |
| ฝาครอบข้างขวา | COVER,RR SIDE,RH | 50 | 14093-0555-739 |
| บังโคลนหน้า | FENDER-FRONT | 32 | 35004-0363-739 |
| ถังน้ำมัน | TANK-COMP-FUEL | 46 | 51001-0843-25X |
| แฟ้บริ่งบน | COWLING,UPP | 61 | 55028-0624-739 |
| แฟ้ริง-ข้างซ้าย | COWLING,SIDE,LH | 62 | 55028-0626-739 |
| แฟ้ริง-ข้างขวา | COWLING,SIDE,RH | 62 | 55028-0627-739 |
| แฟ้ริงถังน้ำมัน-ข้างซ้าย | COWLING,TANKSIDE,LH | 62 | 55058-5379-739 |
| แฟ้ริงถังน้ำมัน-ข้างขวา | COWLING,TANKSIDE,RH | 62 | 55058-5381-739 |

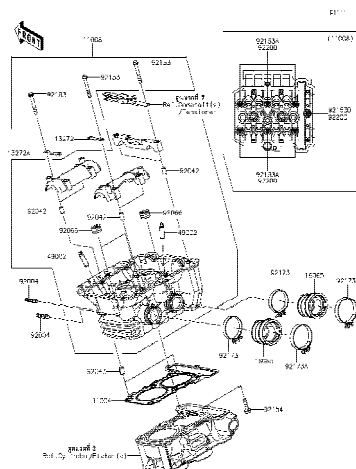
This catalog covers:

'17-'20 KLE300 CHF/CKF/CLF

Engine/เครื่องยนต์

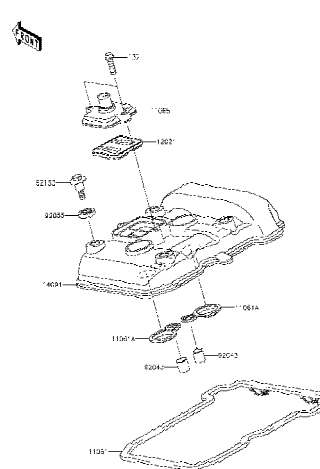
This page covers:

Pictorial Index/สารบัญรูปภาพ



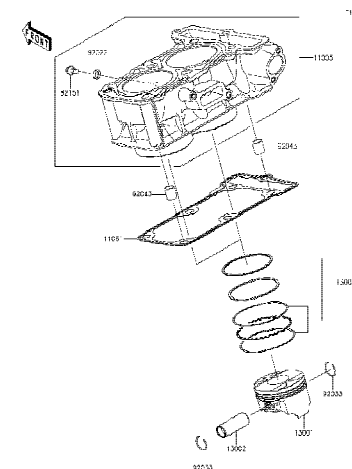
1

Cylinder Head - ฝาสูบ



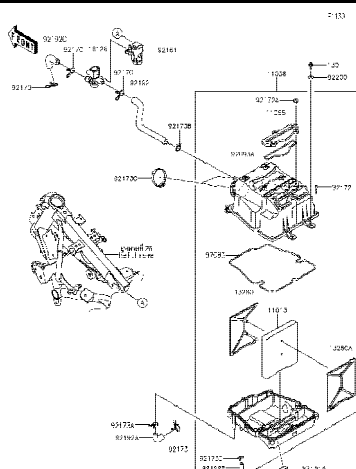
2

Cylinder Head Cover - ฝาครอบฝาสูบ



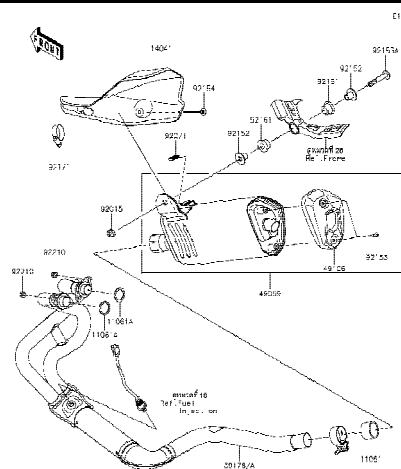
3

Cylinder/Piston(s) - เสื้อสูบ/ลูกสูบ



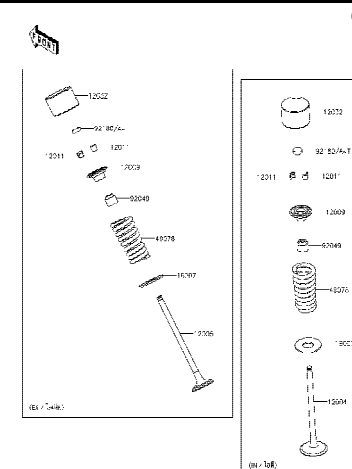
4

Air Cleaner - หม้อกรองอากาศ



5

Muffler(s) - ท่อไอเสีย



6

Valve(s) - วาล์ว

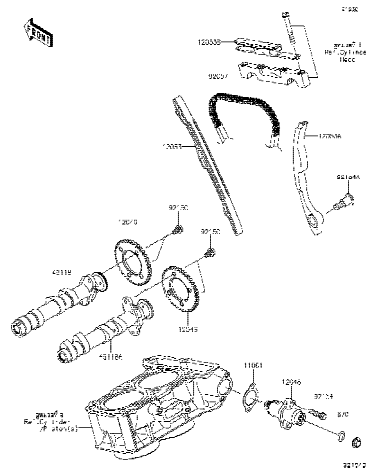
This catalog covers:

'17-'20 KLE300 CHF/CKF/CLF

Engine/เครื่องยนต์

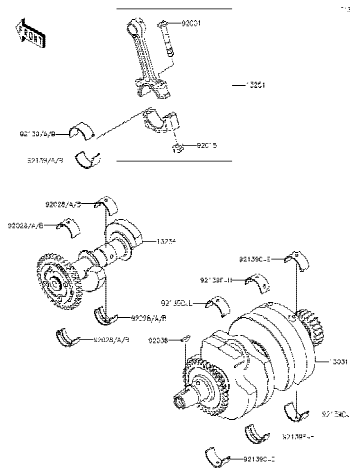
This page covers:

Pictorial Index/ตามรูปภาพ



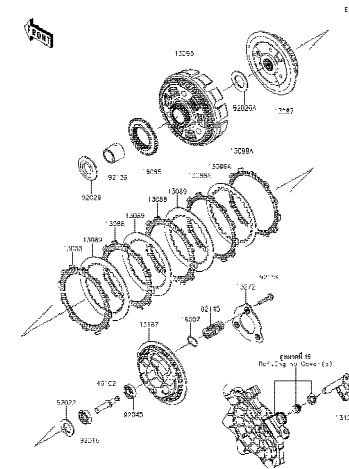
7

Camshaft(s)/Tensioner - เฟลากรวาลิน/ตัวดันโซ่



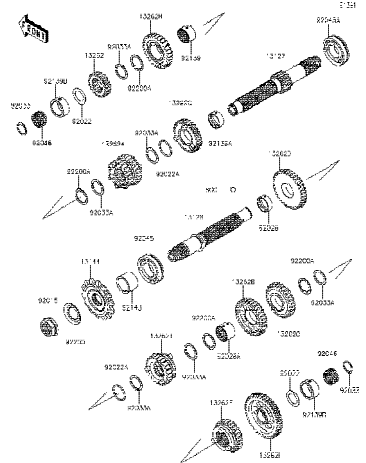
8

Crankshaft - เฟลาข้อเหวี่ยง



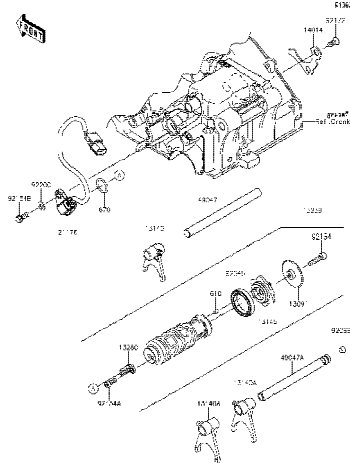
9

Clutch - คลัตช์



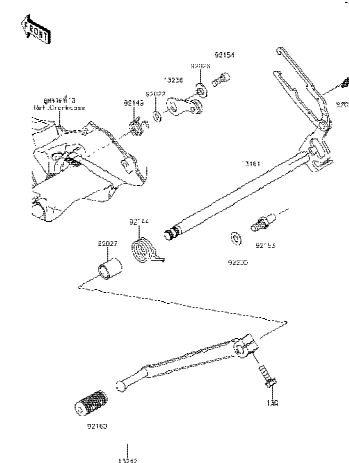
10

Transmission - เฟืองเกียร์ถ่ายทอดกำลัง



11

Gear Change Drum/Shift Fork(s) - กระปุกเกียร์/ก้านบูเกียร์



12

Gear Change Mechanism - คันเกียร์

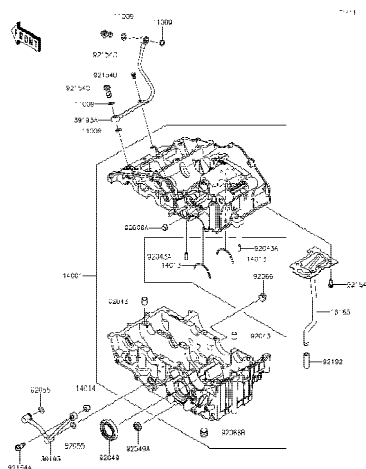
This catalog covers:

'17-'20 KLE300 CHF/CKF/CLF

Engine/เครื่องยนต์

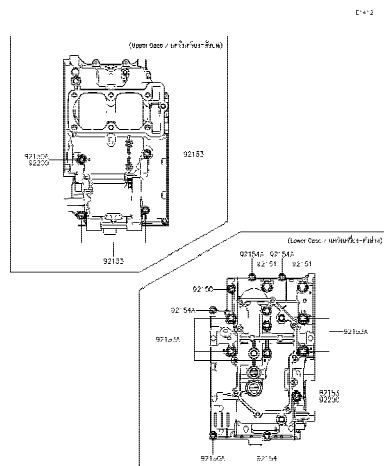
This page covers:

Pictorial Index/สารบัญรูปภาพ



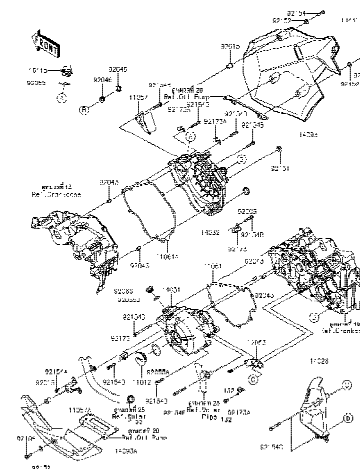
13

Crankcase - แคร็งเครื่องยนต์



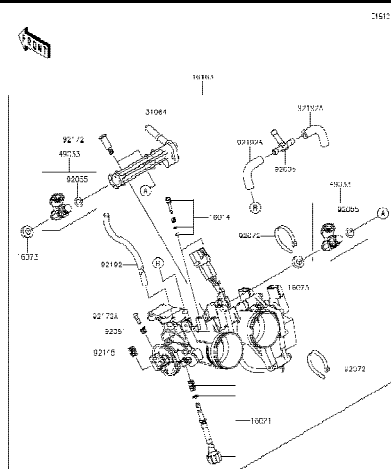
14

Crankcase Bolt Pattern - แบบแสดงตำแหน่งโบลท์แคร็งเครื่องยนต์



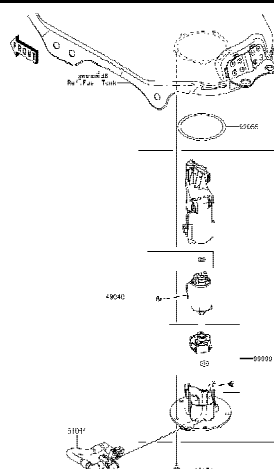
15

Engine Cover(s) - ฝาครอบเครื่องยนต์



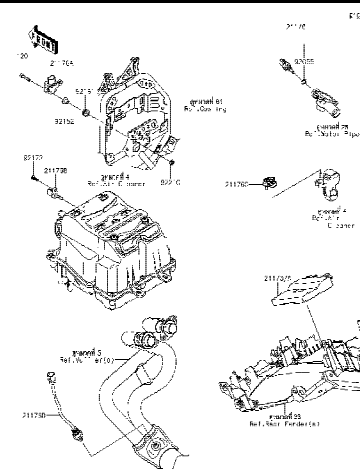
16

Throttle - ชุดลิ้นเร่ง



17

Fuel Pump - ปั๊มน้ำมันเชื้อเพลิง



18

Fuel Injection - ตัววัดและส่งสัญญาณ

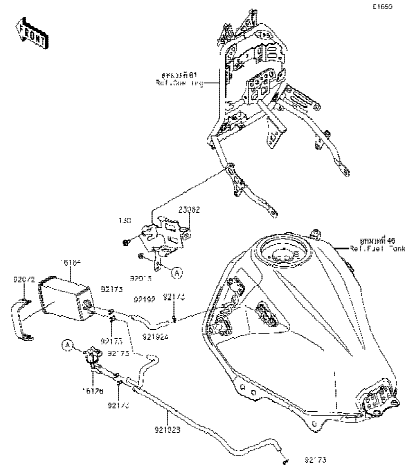
This catalog covers:

'17-'20 KLE300 CHF/CKF/CLF

Engine/เครื่องยนต์

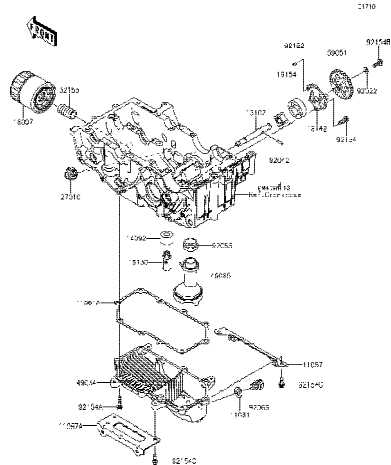
This page covers:

Pictorial Index/สารบัญรูปภาพ



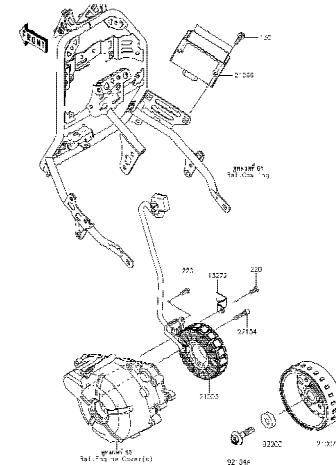
19

Fuel Evaporative System - ระบบควบคุมไอน้ำมันเชื้อเพลิง



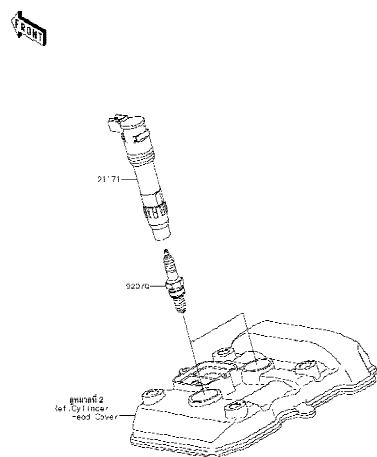
20

Oil Pump - ปั๊มน้ำมันเครื่อง



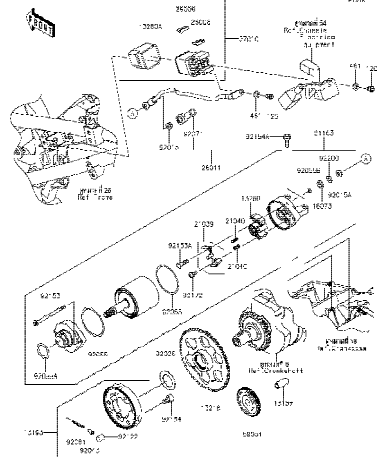
21

Generator - แมกนีโต



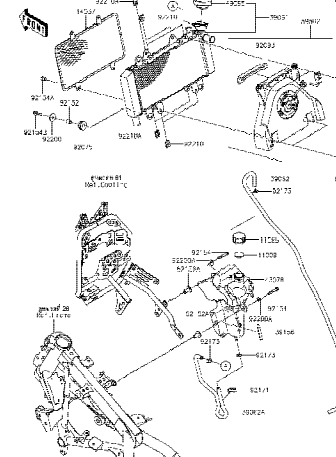
22

Ignition System - คอยล์หัวเทียน



23

Starter Motor - มอเตอร์สตาร์ท



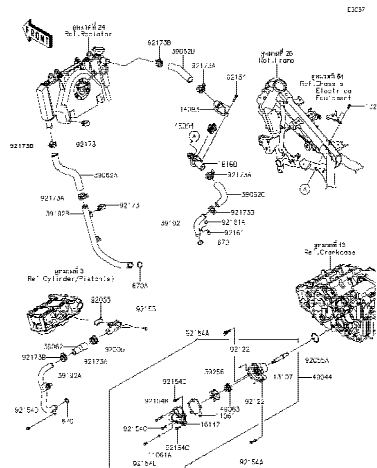
24

Radiator - หม้อน้ำ

'17~'20 KLE300 CHF/CKF/CLF

Engine/เครื่องยนต์

This page covers:
Pictorial Index/สารบัญรูปภาพ



Water Pipe - ท่อน้ำ



'17~'20 KLE300 CHF/CKF/CLF

Chassis/ตัวถัง

Pictorial Index/สารบัญรูปภาพ



26

Frame - เฟรม



27

Engine Mount - ส่วนประกอบในการยึดเครื่องยนต์



28

Frame Fittings - ส่วนประกอบการยึดอุปกรณ์ต่างๆ



29

Swingarm - สวิงอาร์ม



30

Suspension/Shock Absorber - ส่วนประกอบที่ยึดใช้ค้ำหลัง



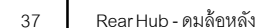
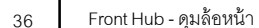
31

Footrests - พักเท้า

'17~'20 KLE300 CHF/CKF/CLF

Chassis/ตัวถัง

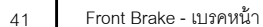

Pictorial Index/สารบัญรูปภาพ



'17~'20 KLE300 CHF/CKF/CLF

Chassis/ตัวถัง

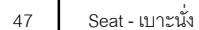
Pictorial Index/สารบัญรูปภาพ



'17~'20 KLE300 CHF/CKF/CLF

Chassis/ตัวถัง

Pictorial Index/สารบัญรูปภาพ



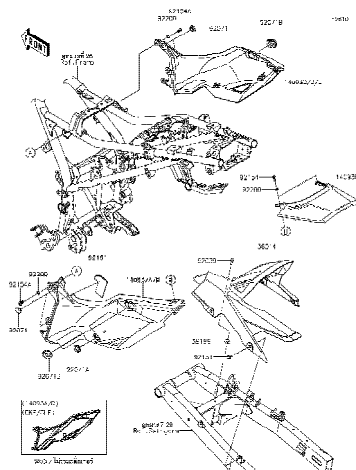
This catalog covers:

'17-'20 KLE300 CHF/CKF/CLF

Chassis/ตัวถัง

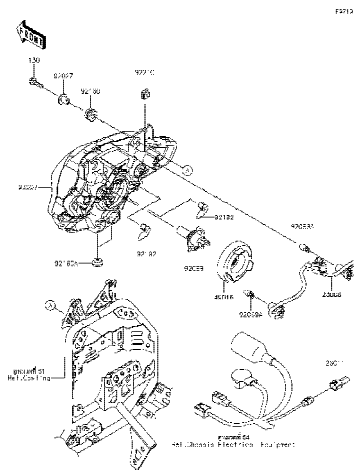
This page covers:

Pictorial Index/สารบัญรูปภาพ



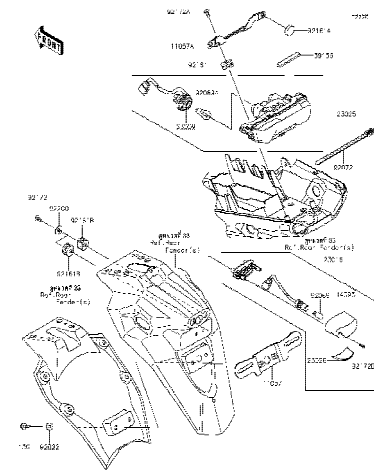
50

Side Covers/Chain Cover - ฝาครอบข้าง/บังโซ่



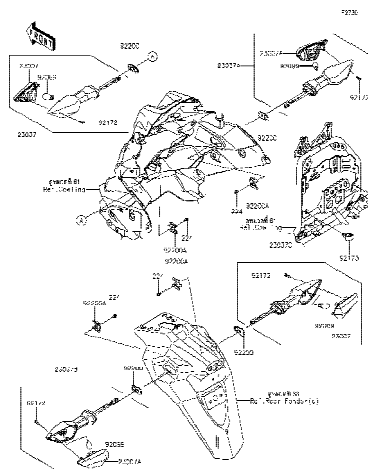
51

Headlight(s) - ไฟหน้า



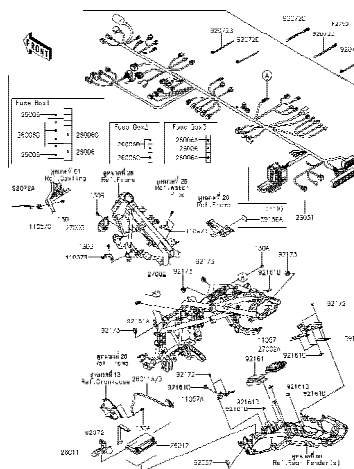
52

Taillight(s) - ไฟท้าย



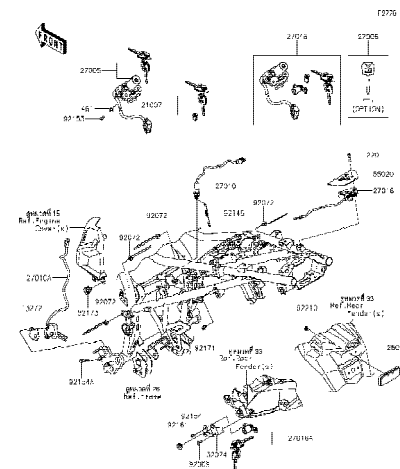
53

Turn Signals - ไฟเลี้ยว



54

Chassis Electrical Equipment - อุปกรณ์ไฟฟ้าต่างๆ



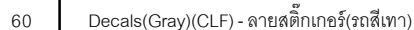
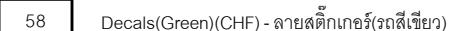
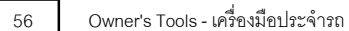
55

Ignition Switch - สวิตช์กุญแจ

'17~'20 KLE300 CHF/CKF/CLF

Chassis/ตัวถัง

Pictorial Index/สารบัญรูปภาพ



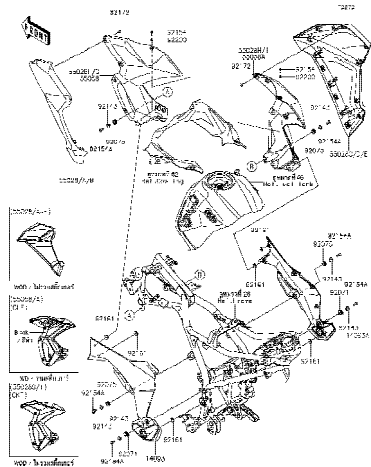
This catalog covers:

'17-'20 KLE300 CHF/CKF/CLF

Chassis/ตัวถัง

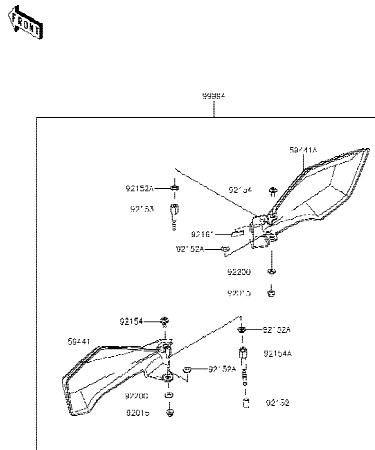
This page covers:

Pictorial Index/สารบัญรูปภาพ



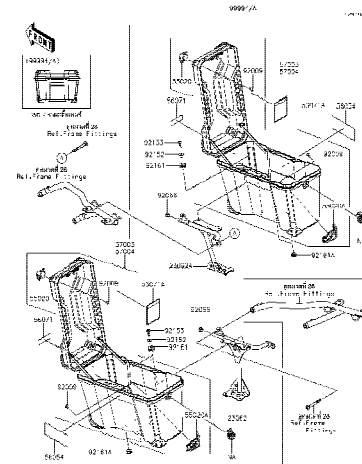
62

Cowling Lower - แฟร์ริงล่าง



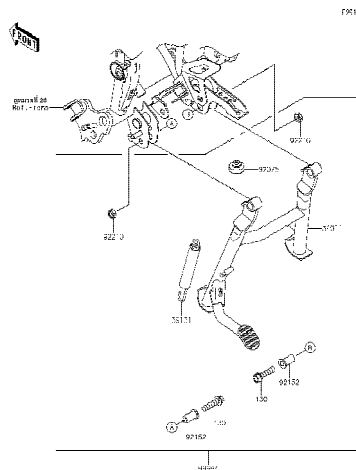
63

Accessory(Hand Guard) - อุปกรณ์ตกแต่ง(การ์ดแฮนด์)



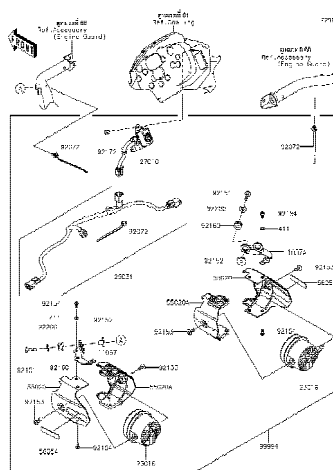
64

Accessory(Pannier) - อุปกรณ์ตกแต่ง(กระเป๋าทิ้ง)



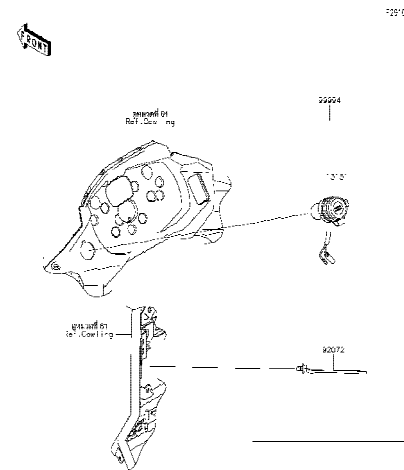
65

Accessory(Center stand) - อุปกรณ์ตกแต่ง(ขาตั้งกลาง)



66

Accessory(Fog Lamp) - อุปกรณ์ตกแต่ง(ไฟตัดหมอก)

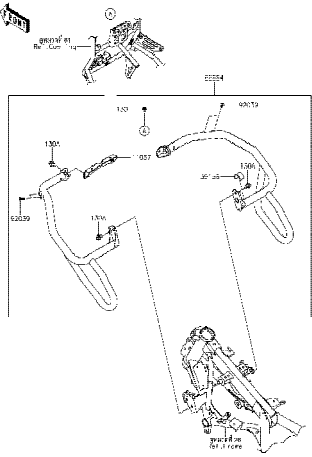
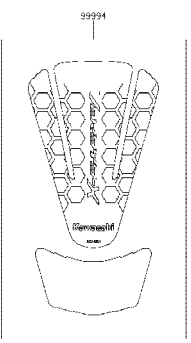
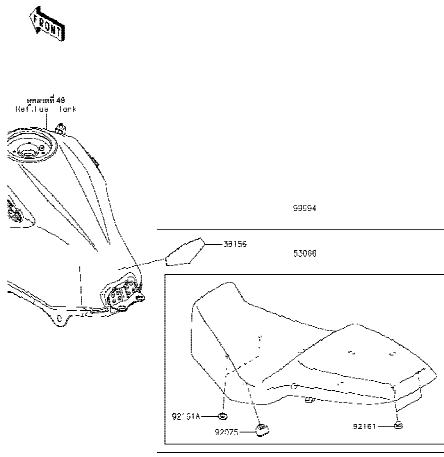
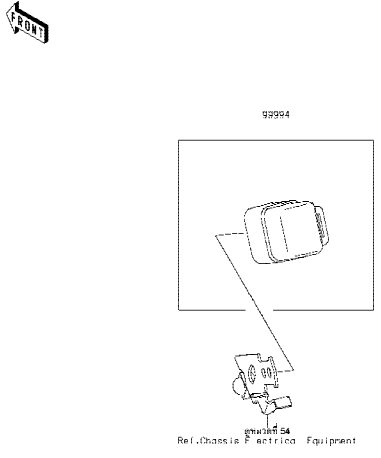




67

Accessory(DC Socket) - อุปกรณ์ตกแต่ง(ช่องต่ออุปกรณ์ไฟฟ้า)

This catalog covers:
'17-'20 KLE300 CHF/CKF/CLF

This page covers:
Pictorial Index/สารบัญรูปภาพ

| | | |
|--|---|--|
|  <p>791 09</p> <p>68</p> <p>Accessory(Engine Guard) - อุปกรณ์ติดแต่ง(กันล้มเครื่องยนต์)</p> |  <p>F2610F</p> <p>69</p> <p>Accessory(Tank Pad) - อุปกรณ์ติดแต่ง(กันรอยถังน้ำมัน)</p> |  <p>F28 00</p> <p>70</p> <p>Accessory(High Seat) - อุปกรณ์ติดแต่ง(เบาะนั่งทรงสูง)</p> |
|  <p>F2910A</p> <p>71</p> <p>Accessory(Relay) - อุปกรณ์ติดแต่ง(รีเลย์)</p> |  <p>F2910A</p> |  <p>F2910A</p> |

This catalog covers:

'17-'20 KLE300 CHF/CKF/CLF

Engine-เครื่องยนต์

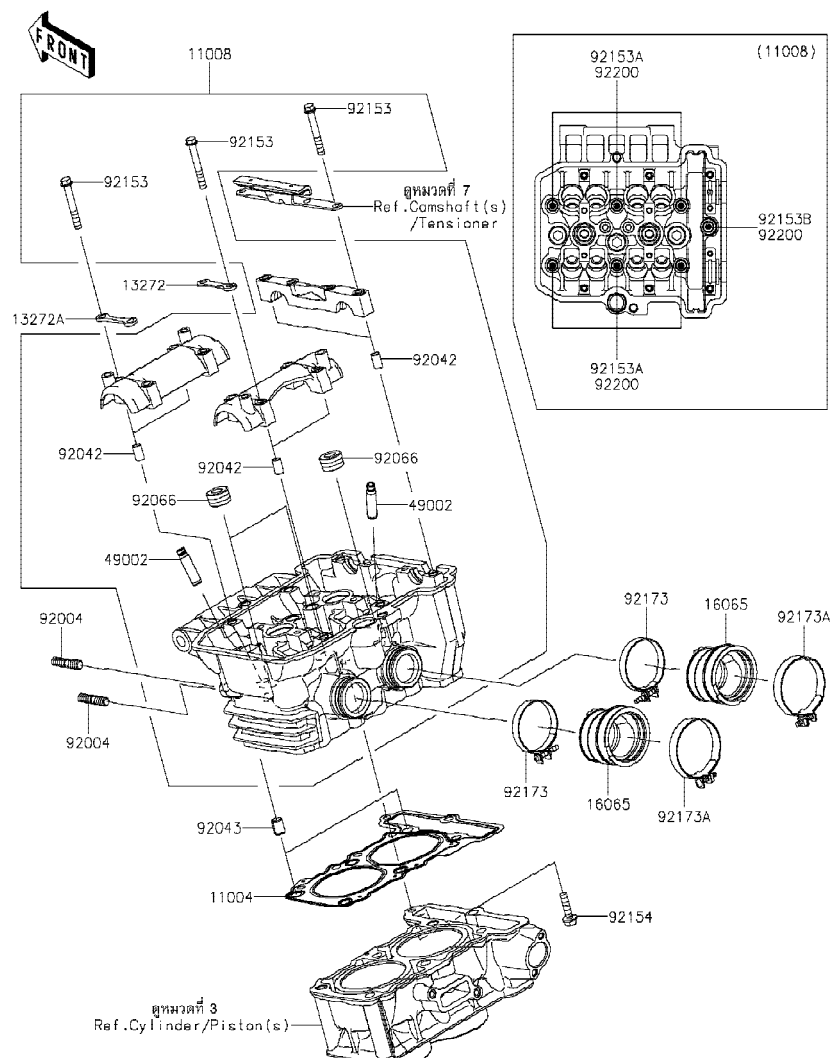
GROUP NO.

1

This page covers:

Cylinder Head-ฝาสูบ

E1111



| Ref No. | Part No. | Description-English ชื่ออะไหล่-อังกฤษ | Description-Thai ชื่ออะไหล่-ไทย | Quantity-KLE300 | | | |
|---------|------------|--|------------------------------------|-----------------|------------|------------|--|
| | | | | '17 CHF | '19 CKF | '20 CLF | |
| 11004 | 11004-0734 | GASKET-HEAD | ปะเก็นฝาสูบ | 1 | 1 | 1 | |
| 11008 | 11008-0747 | HEAD-COMP-CYLINDER | ฝาสูบ(ชุด) | 1 | 1 | 1 | |
| 13272 | 13272-0260 | PLATE,IN | แผ่นรอง | 2 | 2 | 2 | |
| 13272A | 13272-0261 | PLATE,EX | แผ่นรอง | 2 | 2 | 2 | |
| 16065 | 16065-0119 | HOLDER-CARBURETOR | หน้าแปลนชุดลิ้นเร่ง | 2 | 2 | 2 | |
| 49002 | 49002-0009 | GUIDE-VALVE | ปลอกวาล์ว | 8 | 8 | 8 | |
| 92004 | 92004-0040 | STUD,8X22 | โบลท์สตั๊ด 8X22 มม. | 4 | 4 | 4 | |
| 92042 | 92042-007 | PIN,DOWEL,6.3X8X14 | สลักกานูช 6.3X8X14 มม. | 6 | 6 | 6 | |
| 92043 | 92043-1264 | PIN,8.2X10X14 | สลักกานูช 8.2X10X14 มม. | 2 | 2 | 2 | |
| 92066 | 92066-0002 | PLUG,PT1/2X12.5 | น็อต | 3 | 3 | 3 | |
| 92153 | 92153-0339 | BOLT,6X45 | โบลท์ 6x45 มม. | 12 | 12 | 12 | |
| 92153A | 92153-1774 | BOLT,SOCKET,8X146 | โบลท์ 8X146 มม. | 6 | 6 | 6 | |
| 92153B | 92153-1775 | BOLT,SOCKET,8X115 | โบลท์ 8X115 มม. | 1 | 1 | 1 | |
| 92154 | 92154-2556 | BOLT,FLANGED,6X25 | โบลท์ 6X25 มม. | 1 | 1 | 1 | |
| 92173 | 92173-0919 | CLAMP,47MM | เข็มขัดรัด 47 มม. | 2 | 2 | 2 | |
| 92173A | 92173-0956 | CLAMP,53MM | เข็มขัดรัด 53 มม. | 2 | 2 | 2 | |
| 92200 | 92200-0860 | WASHER,8.5X18X1.6 | แหวนรอง 8.5X18X1.6 มม. | 7 | 7 | 7 | |

This catalog covers:

'17-'20 KLE300 CHF/CKF/CLF

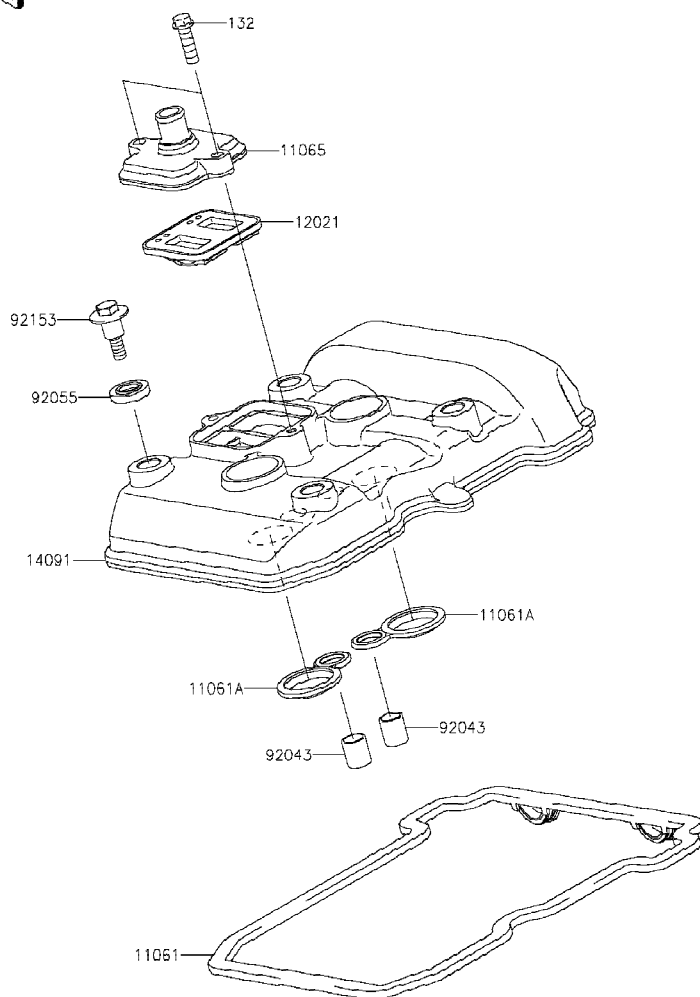
Engine-เครื่องยนต์

GROUP NO.

2

This page covers:

Cylinder Head Cover-ฝาครอบฝาสูบ



E1112

| Ref No. | Part No. หมายเลขอะไหล่ | Description-English ชื่ออะไหล่-อังกฤษ | Description-Thai ชื่ออะไหล่-ไทย | Quantity-KLE300 | | | |
|---------|---------------------------|--|------------------------------------|-----------------|------------|------------|--|
| | | | | '17 CHF | '19 CKF | '20 CLF | |
| 11061 | 11061-0282 | GASKET,CYLINDER HEAD COVER | ปะเก็นฝาครอบฝาสูบ | 1 | 1 | 1 | |
| 11061A | 11061-0283 | GASKET,PLUG HOLE | ปะเก็นหัวเทียน | 2 | 2 | 2 | |
| 11065 | 11065-0349 | CAP | ฝาครอบชุดรีดวาล์ว | 1 | 1 | 1 | |
| 12021 | 12021-0708 | VALVE-ASSY-REED | ชุดรีดวาล์ว | 1 | 1 | 1 | |
| 14091 | 14091-0724 | COVER,CYLINDER HEAD | ฝาครอบฝาสูบ | 1 | 1 | 1 | |
| 92043 | 92043-4009 | PIN,10.1X12X14 | สลัก 10.1X12X14 มม. | 2 | 2 | 2 | |
| 92055 | 92055-0195 | RING-O,HEAD COVER BOLT | โอริง | 4 | 4 | 4 | |
| 92153 | 92153-0793 | BOLT,HEAD COVER | โบลท์ | 4 | 4 | 4 | |
| 132 | 132BA0620 | BOLT-FLANGED-SMALL,6X20 | โบลท์ 6X20 มม. | 2 | 2 | 2 | |

This catalog covers:

'17-'20 KLE300 CHF/CKF/CLF

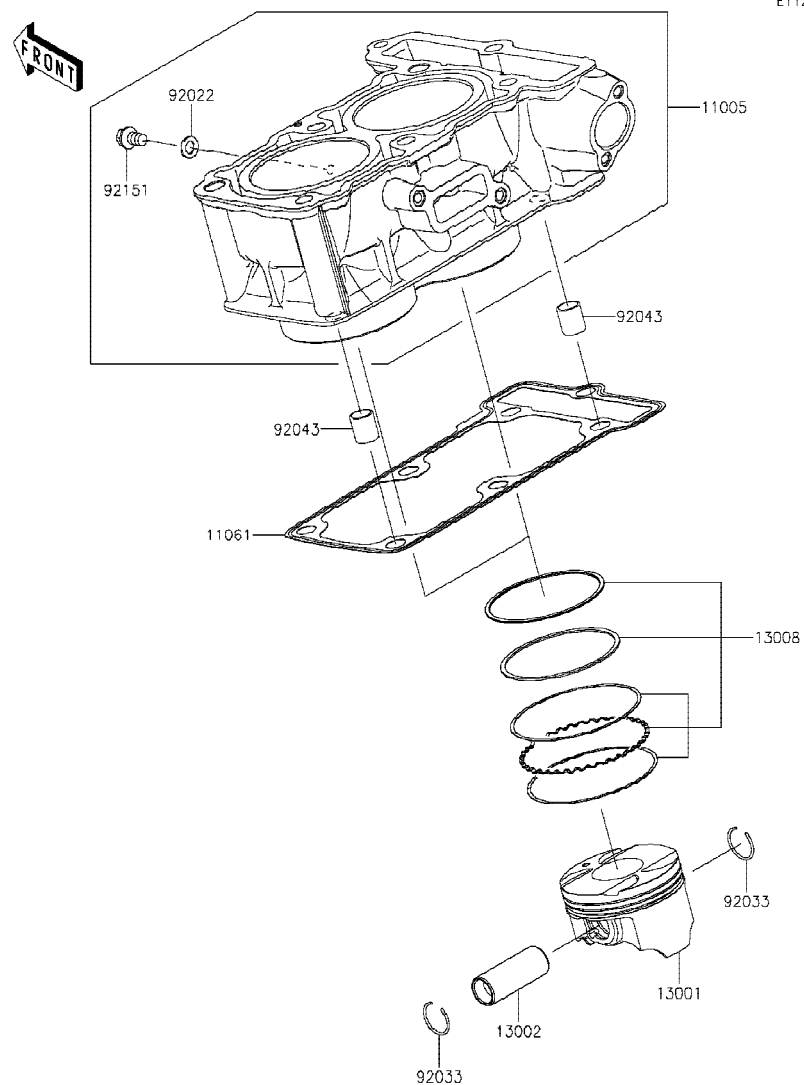
Engine-เครื่องยนต์

GROUP NO.

3

This page covers:

Cylinder/Piston(s)-เสื้อสูบ/ลูกสูบ



| Ref No. | Part No. หมายเลขอะไหล่ | Description-English ชื่ออะไหล่-อังกฤษ | Description-Thai ชื่ออะไหล่-ไทย | Quantity-KLE300 | | | |
|---------|---------------------------|--|------------------------------------|-----------------|-----|-----|--|
| | | | | '17 | '19 | '20 | |
| | | | | CHF | CKF | CLF | |
| 11005 | 11005-0675 | CYLINDER-ENGINE | เสื้อสูบ | 1 | 1 | 1 | |
| 11061 | 11061-0790 | GASKET,CYLINDER BASE | ปะเก็นเสื้อสูบ | 1 | 1 | 1 | |
| 13001 | 13001-0742 | PISTON-ENGINE | ลูกสูบ | 2 | 2 | 2 | |
| 13002 | 13002-0710 | PIN-PISTON | สลักลูกสูบ | 2 | 2 | 2 | |
| 13008 | 13008-0047 | RING-SET-PISTON | แหวนลูกสูบ | 2 | 2 | 2 | |
| 92022 | 92022-304 | WASHER,6.2X11X1 | แหวนรอง 6.2X11X1 มม. | 1 | 1 | 1 | |
| 92033 | 92033-0732 | RING-SNAP,PISTON PIN | คลิปล็อกสลักลูกสูบ | 4 | 4 | 4 | |
| 92043 | 92043-1264 | PIN,8.2X10X14 | สลักแกน 8.2X10X14 มม. | 2 | 2 | 2 | |
| 92151 | 92151-1233 | BOLT,FLANGED,6X10 | bolt 6X10 มม. | 1 | 1 | 1 | |

This catalog covers:

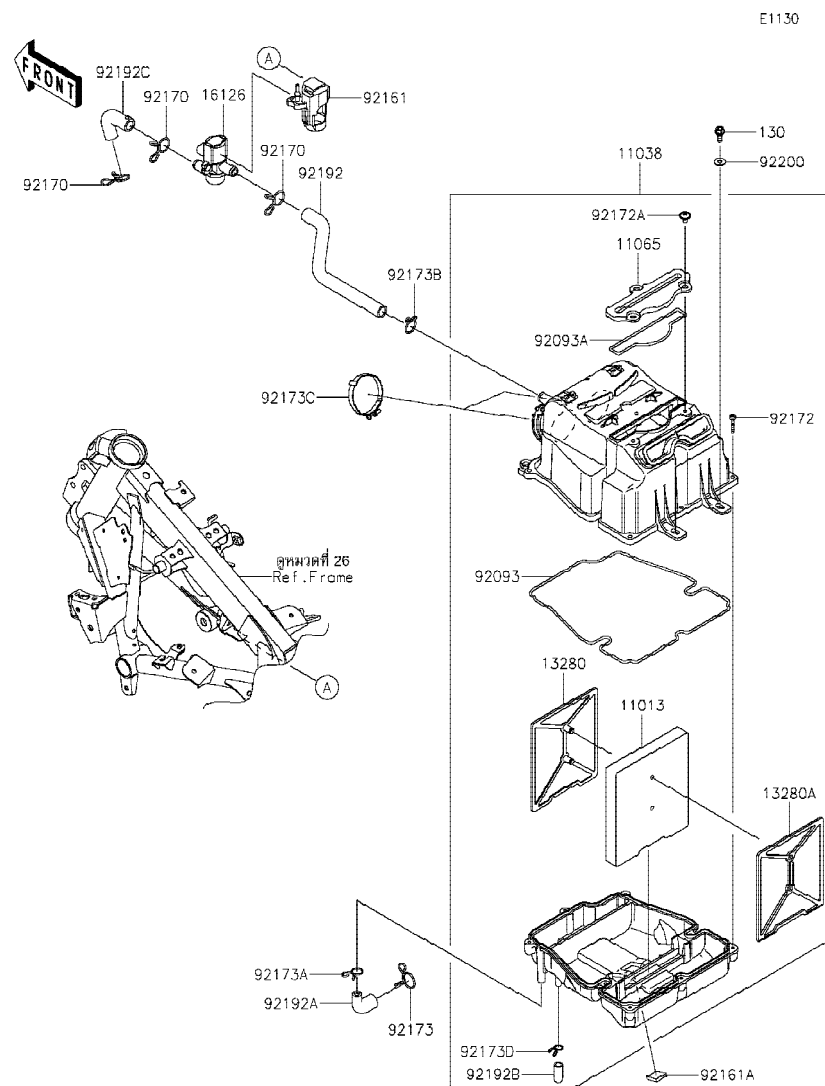
'17-'20 KLE300 CHF/CKF/CLF Engine-เครื่องยนต์

GROUP NO.

4

This page covers:

Air Cleaner-หม้อกรองอากาศ



| Ref No. | Part No. หมายเลขอะไหล่ | Description-English ชื่ออะไหล่-อังกฤษ | Description-Thai ชื่ออะไหล่-ไทย | Quantity-KLE300 | | | |
|---------|---------------------------|--|------------------------------------|-----------------|------------|------------|--|
| | | | | '17 CHF | '19 CKF | '20 CLF | |
| 11013 | 11013-0762 | ELEMENT-AIR FILTER | ไส้กรองอากาศ | 1 | 1 | 1 | |
| 11038 | 11038-0049 | CASE-ASSY-AIR FILTER | หม้อกรองอากาศ(ชุด) | 1 | 1 | 1 | |
| 11065 | 11065-0967 | CAP | ฝาปิด | 1 | 1 | 1 | |
| 13280 | 13280-0883 | HOLDER,AIR FILTER ELEMENT | ขวยึดหม้อกรองอากาศ | 1 | 1 | 1 | |
| 13280A | 13280-0884 | HOLDER,AIR FILTER ELEMENT | ขวยึดหม้อกรองอากาศ | 1 | 1 | 1 | |
| 16126 | 16126-0744 | VALVE,AIR CUT | วาล์วตีเมอากาศ | 1 | 1 | 1 | |
| 92093 | 92093-0698 | SEAL,CASE | ซีลหม้อกรองอากาศ | 1 | 1 | 1 | |
| 92093A | 92093-0699 | SEAL,CAP | ซีลยาง | 1 | 1 | 1 | |
| 92161 | 92161-1424 | DAMPER,ACV | ยางรอง | 1 | 1 | 1 | |
| 92161A | 92161-1992 | DAMPER,20X20X4 | แผ่นรอง | 1 | 1 | 1 | |
| 92170 | 92170-1017 | CLAMP | เข็มขัดรัดท่อยาง | 3 | 3 | 3 | |
| 92172 | 92172-0803 | SCREW,TAPPING,5X25 | สกรู 5X25 มม. | 8 | 8 | 8 | |
| 92172A | 92172-1144 | SCREW,6X10 | สกรู 6X10 มม. | 3 | 3 | 3 | |
| 92173 | 92173-0190 | CLAMP,20MM | เข็มขัด 20 มม. | 1 | 1 | 1 | |
| 92173A | 92173-0192 | CLAMP,14MM | เข็มขัด 14 มม. | 1 | 1 | 1 | |
| 92173B | 92173-0193 | CLAMP,18MM | เข็มขัด 18 มม. | 1 | 1 | 1 | |
| 92173C | 92173-1653 | CLAMP | ตัวคล้อง | 2 | 2 | 2 | |
| 92173D | 92173-1714 | CLAMP | เข็มขัดรัด | 1 | 1 | 1 | |
| 92192 | 92192-1727 | TUBE,VALVE-AIR FILTER | ท่อยาง | 1 | 1 | 1 | |
| 92192A | 92192-1728 | TUBE,BREATHER | ท่อยาง | 1 | 1 | 1 | |
| 92192B | 92192-1744 | TUBE,DRAIN CLEAN | ท่อยาง | 1 | 1 | 1 | |
| 92192C | 92192-1763 | TUBE,VALVE-CYLINDER HRAD | ท่อยาง | 1 | 1 | 1 | |
| 92200 | 92200-0796 | WASHER,6.5X16X1.0 | แหวนรอง 6.5X16X1.0 มม. | 2 | 2 | 2 | |
| 130 | 130BA0616 | BOLT-FLANGED,6X16 | โบลท์ 6X16 มม. | 2 | 2 | 2 | |

This catalog covers:

'17-'20 KLE300 CHF/CKF/CLF

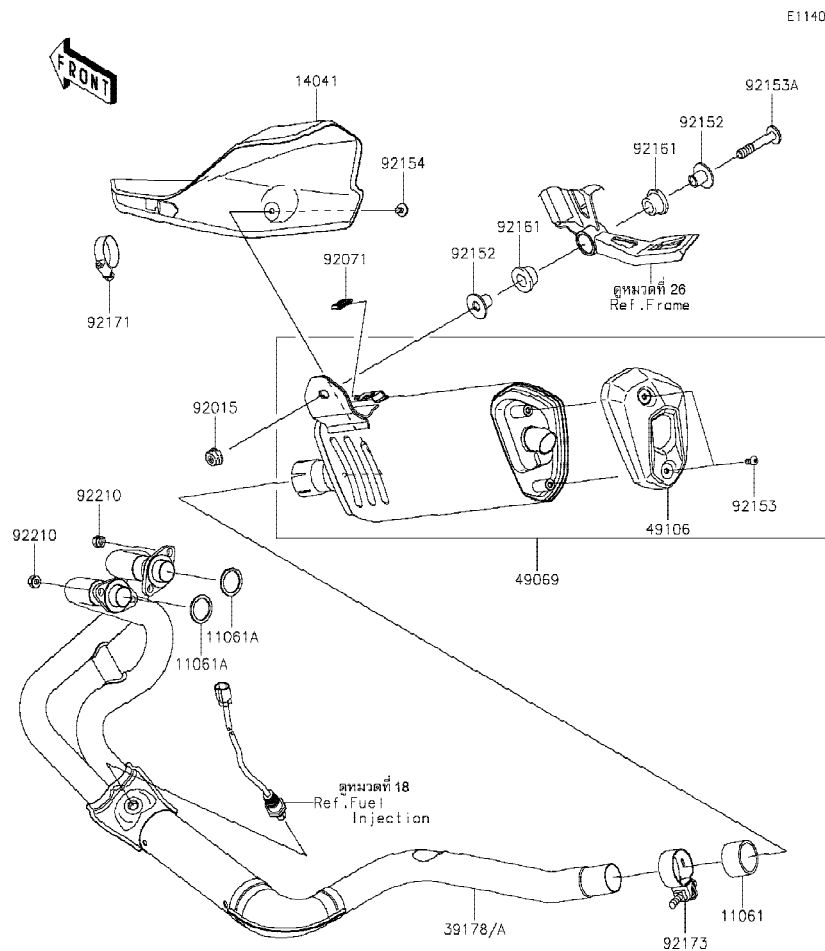
Engine-เครื่องยนต์

GROUP NO.

5

This page covers:

Muffler(s)-ท่อไอเสีย



| Ref No. | Part No. หมายเลขอะไหล่ | Description-English ชื่ออะไหล่-อังกฤษ | Description-Thai ชื่ออะไหล่-ไทย | Quantity-KLE300 | | | |
|---------|---------------------------|--|------------------------------------|-----------------|------------|------------|--|
| | | | | '17 CHF | '19 CKF | '20 CLF | |
| 11061 | 11061-0432 | GASKET,EXHAUST PIPE CONNECTIN | ปะเก็นข้อต่อท่อไอเสีย | 1 | 1 | 1 | |
| 11061A | 11061-0791 | GASKET,EXHAUST PIPE | ปะเก็นปากท่อไอเสีย | 2 | 2 | 2 | |
| 14041 | 14041-0601 | COVER-COMP,MUFFLER | ฝาครอบท่อไอเสีย | 1 | 1 | 1 | |
| 39178 | 39178-0364 | MANIFOLD-COMP-EXHAUST | ท่อร่วมไอเสีย | | | 1 | |
| 39178A | 39178-0366 | MANIFOLD-COMP-EXHAUST | ท่อร่วมไอเสีย | 1 | 1 | | |
| 49069 | 49069-0825 | MUFFLER-ASSY | ปลายท่อไอเสีย(ชุด) | 1 | 1 | 1 | |
| 49106 | 49106-0818 | COVER-MUFFLER,END | ฝาครอบท่อไอเสีย | 1 | 1 | 1 | |
| 92015 | 92015-1387 | NUT,FLANGED,10MM | น็อต 10 มม. | 1 | 1 | 1 | |
| 92071 | 92071-0712 | GROMMET | ยางรอง | 1 | 1 | 1 | |
| 92152 | 92152-2295 | COLLAR | ปลอก | 2 | 2 | 2 | |
| 92153 | 92153-1886 | BOLT,SOCKET,6X14 | โบลท์ 6X14 มม. | 2 | 2 | 2 | |
| 92153A | 92153-1930 | BOLT,SOCKET,10X58 | โบลท์ 10X58 มม. | 1 | 1 | 1 | |
| 92154 | 92154-2558 | BOLT,SOCKET,6X10 | โบลท์ 6X10 มม. | 1 | 1 | 1 | |
| 92161 | 92161-1497 | DAMPER | ยางรอง | 2 | 2 | 2 | |
| 92171 | 92171-0059 | CLAMP | เข็มขัดรัด | 1 | 1 | 1 | |
| 92173 | 92173-0942 | CLAMP,42MM | เข็มขัดรัด 42 มม. | 1 | 1 | 1 | |
| 92210 | 92210-1242 | NUT,8MM | น็อต 8 มม. | 4 | 4 | 4 | |

This catalog covers:

'17~'20 KLE300 CHF/CKF/CLF

Engine-เครื่องยนต์

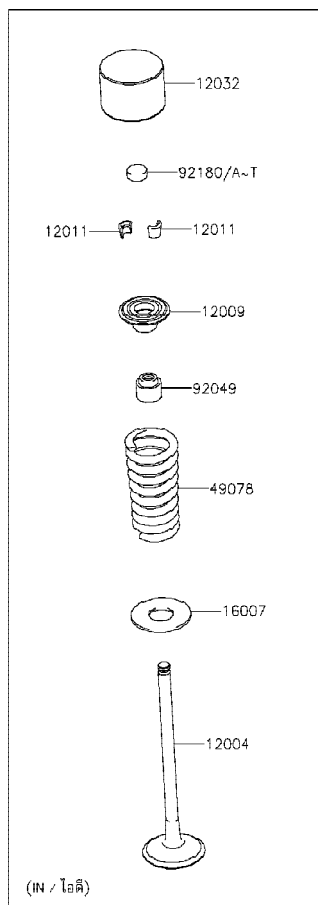
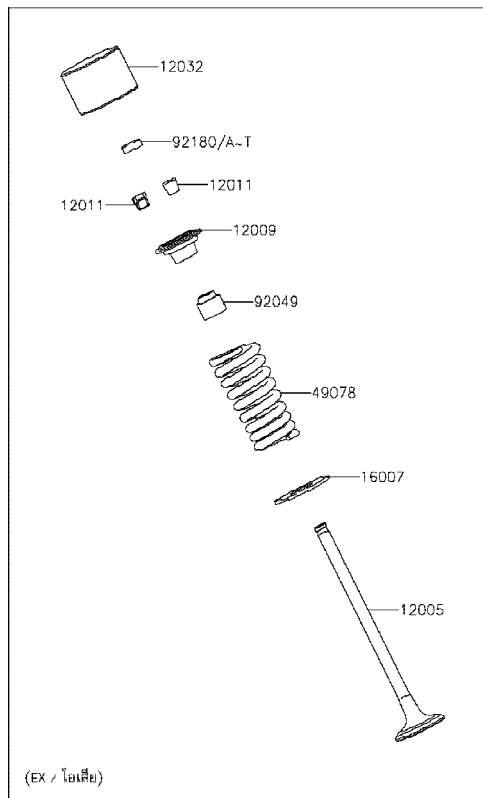
GROUP NO.

6

This page covers:

Valve(s)-วาล์ว

E1210



| Ref No. | Part No. | Description-English | Description-Thai | Quantity-KLE300 | | | |
|---------|---------------|-------------------------------|------------------|-----------------|-----|-----|--|
| | | | | '17 | '19 | '20 | |
| | หมายเลขอะไหล่ | ชื่ออะไหล่-อังกฤษ | ชื่ออะไหล่-ไทย | CHF | CKF | CLF | |
| 12004 | 12004-0716 | VALVE-INTAKE | วาล์วไอดี | 4 | 4 | 4 | |
| 12005 | 12005-0770 | VALVE-EXHAUST | วาล์วไอเสีย | 4 | 4 | 4 | |
| 12009 | 12009-1073 | RETAINER-VALVE SPRING | จานกดสปริงวาล์ว | 8 | 8 | 8 | |
| 12011 | 12011-1053 | COLLET | ปะกับวาล์ว | 16 | 16 | 16 | |
| 12032 | 12032-0018 | TAPPET | ลูกถ้วย | 8 | 8 | 8 | |
| 16007 | 16007-0028 | SEAT-SPRING | จานรองสปริงวาล์ว | 8 | 8 | 8 | |
| 49078 | 49078-0077 | SPRING-ENGINE VALVE | สปริงวาล์ว | 8 | 8 | 8 | |
| 92049 | 92049-1349 | SEAL-OIL, VSB 4.3 7.5 5.3 8.3 | ซีลกันวาล์ว | 8 | 8 | 8 | |
| 92180 | 92180-1014 | SHIM, T=2.50 | แผ่นฉิม, T=2.50 | 8 | 8 | 8 | |
| 92180A | 92180-1016 | SHIM, T=2.55 | แผ่นฉิม, T=2.55 | AR | AR | AR | |
| 92180B | 92180-1018 | SHIM, T=2.60 | แผ่นฉิม, T=2.60 | AR | AR | AR | |
| 92180C | 92180-1020 | SHIM, T=2.65 | แผ่นฉิม, T=2.65 | AR | AR | AR | |
| 92180D | 92180-1022 | SHIM, T=2.70 | แผ่นฉิม, T=2.70 | AR | AR | AR | |
| 92180E | 92180-1024 | SHIM, T=2.75 | แผ่นฉิม, T=2.75 | AR | AR | AR | |
| 92180F | 92180-1026 | SHIM, T=2.80 | แผ่นฉิม, T=2.80 | AR | AR | AR | |
| 92180G | 92180-1028 | SHIM, T=2.85 | แผ่นฉิม, T=2.85 | AR | AR | AR | |
| 92180H | 92180-1030 | SHIM, T=2.90 | แผ่นฉิม, T=2.90 | AR | AR | AR | |
| 92180I | 92180-1032 | SHIM, T=2.95 | แผ่นฉิม, T=2.95 | AR | AR | AR | |
| 92180J | 92180-1034 | SHIM, T=3.00 | แผ่นฉิม, T=3.00 | AR | AR | AR | |
| 92180K | 92180-1036 | SHIM, T=3.05 | แผ่นฉิม, T=3.05 | AR | AR | AR | |
| 92180L | 92180-1038 | SHIM, T=3.10 | แผ่นฉิม, T=3.10 | AR | AR | AR | |
| 92180M | 92180-1040 | SHIM, T=3.15 | แผ่นฉิม, T=3.15 | AR | AR | AR | |
| 92180N | 92180-1042 | SHIM, T=3.20 | แผ่นฉิม, T=3.20 | AR | AR | AR | |
| 92180O | 92180-1044 | SHIM, T=3.25 | แผ่นฉิม, T=3.25 | AR | AR | AR | |
| 92180P | 92180-1046 | SHIM, T=3.30 | แผ่นฉิม, T=3.30 | AR | AR | AR | |
| 92180Q | 92180-1048 | SHIM, T=3.35 | แผ่นฉิม, T=3.35 | AR | AR | AR | |
| 92180R | 92180-1050 | SHIM, T=3.40 | แผ่นฉิม, T=3.40 | AR | AR | AR | |
| 92180S | 92180-1052 | SHIM, T=3.45 | แผ่นฉิม, T=3.45 | AR | AR | AR | |
| 92180T | 92180-1054 | SHIM, T=3.50 | แผ่นฉิม, T=3.50 | AR | AR | AR | |

This catalog covers:

'17-'20 KLE300 CHF/CKF/CLF

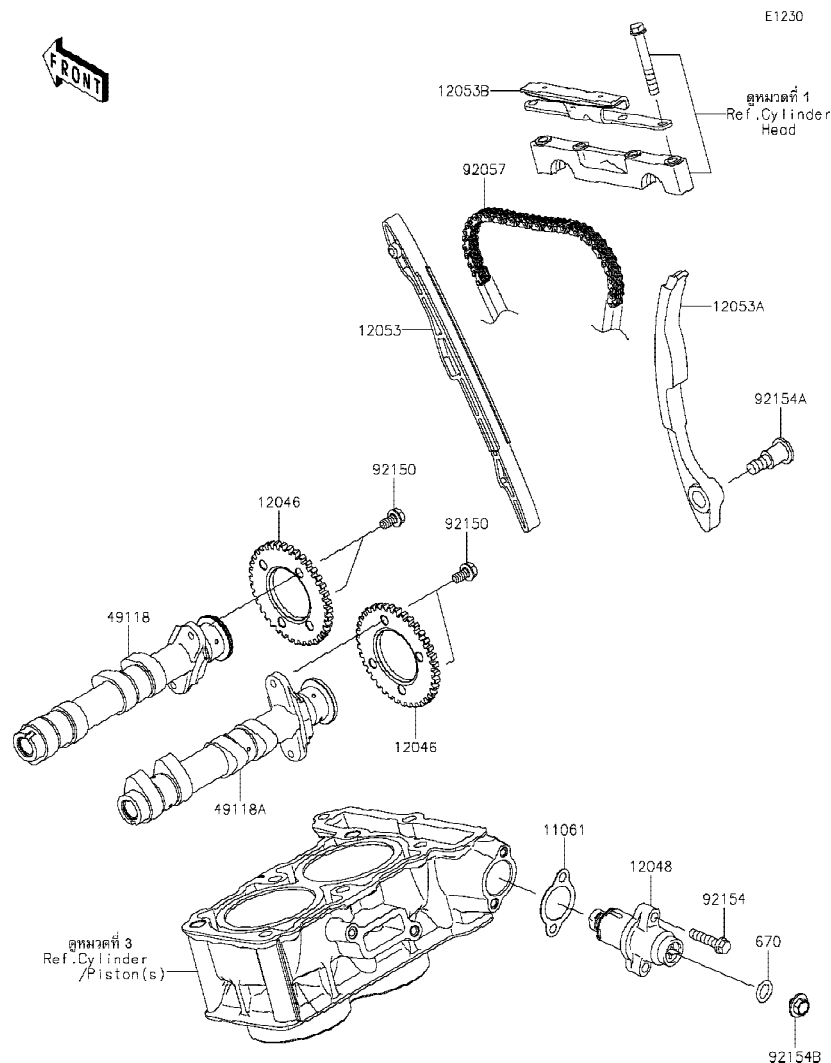
Engine-เครื่องยนต์

GROUP NO.

7

This page covers:

Camshaft(s)/Tensioner-เพลาขาวลิ้น/ตัวดันโซ่



| Ref No. | Part No. หมายเลขอะไหล่ | Description-English ชื่ออะไหล่-อังกฤษ | Description-Thai ชื่ออะไหล่-ไทย | Quantity-KLE300 | | | |
|---------|---------------------------|--|------------------------------------|-----------------|------------|------------|--|
| | | | | '17 CHF | '19 CKF | '20 CLF | |
| 11061 | 11061-0792 | GASKET | ปะเก็น | 1 | 1 | 1 | |
| 12046 | 12046-0072 | SPROCKET,38T | เฟืองรากลัน 38 T | 2 | 2 | 2 | |
| 12048 | 12048-0084 | TENSIONER-ASSY | ตัวดันโซ่ | 1 | 1 | 1 | |
| 12053 | 12053-0102 | GUIDE-CHAIN,FR | ยางดันโซ่-ตัวหน้า | 1 | 1 | 1 | |
| 12053A | 12053-0191 | GUIDE-CHAIN,RR | ยางดันโซ่-ตัวหลัง | 1 | 1 | 1 | |
| 12053B | 12053-0235 | GUIDE-CHAIN,UPP | ยางดันโซ่-ตัวบน | 1 | 1 | 1 | |
| 49118 | 49118-0743 | CAMSHAFT-COMP,EXHAUST | เพลาขาวลิ้น-ไอเสีย | 1 | 1 | 1 | |
| 49118A | 49118-0921 | CAMSHAFT-COMP,INTAKE | เพลาขาวลิ้น-ไอดี | 1 | 1 | 1 | |
| 92057 | 92057-0595 | CHAIN,CAM,92RH2010-124M | โซ่รากลัน 92RH2010-124M | 1 | 1 | 1 | |
| 92150 | 92150-1725 | BOLT,FLANGED,6X11 | โบลท์ 6X11 มม. | 4 | 4 | 4 | |
| 92154 | 92154-0819 | BOLT,FLANGED,6X25 | โบลท์ 6X25 มม. | 2 | 2 | 2 | |
| 92154A | 92154-0953 | BOLT,SOCKET,8X29.2 | โบลท์ 8X29.2 มม. | 1 | 1 | 1 | |
| 92154B | 92154-2352 | BOLT,FLANGED,6X6 | โบลท์ 6X6 มม. | 1 | 1 | 1 | |
| 670 | 670D2010 | O RING,10MM | โอริง 10 มม. | 1 | 1 | 1 | |

This catalog covers:

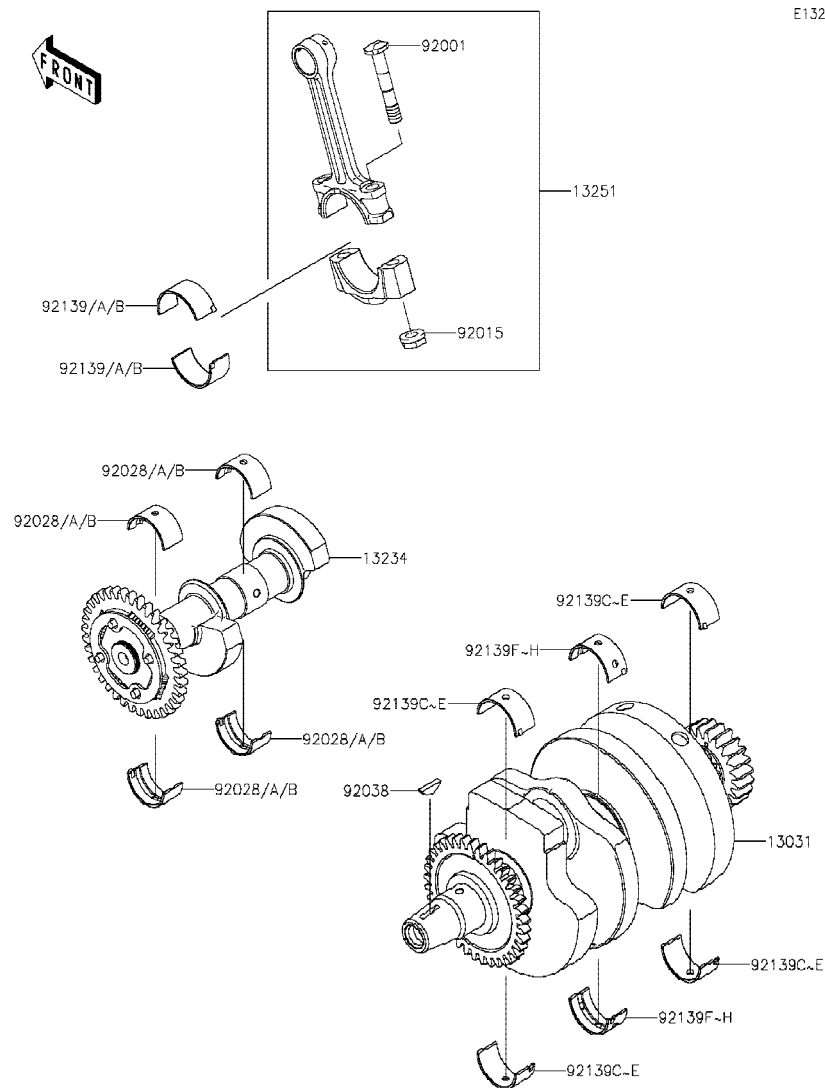
'17-'20 KLE300 CHF/CKF/CLF Engine-เครื่องยนต์

GROUP NO.

8

This page covers:

Crankshaft-เพลาข้อเหวี่ยง



E1321

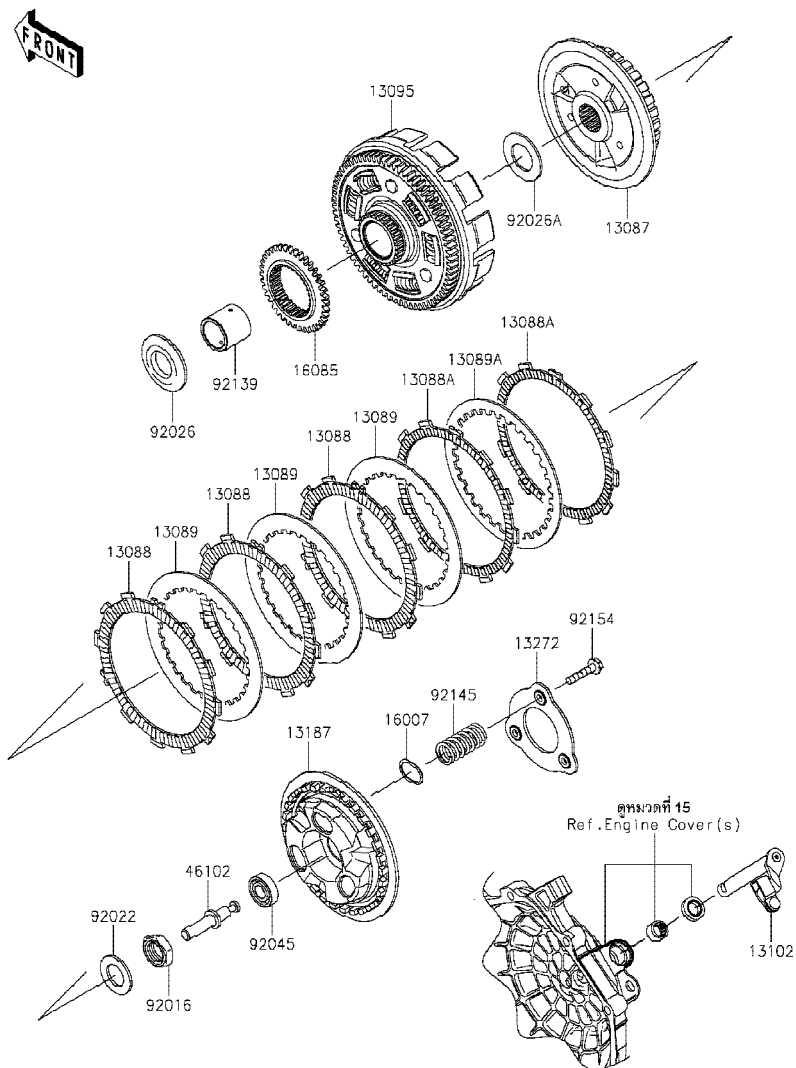
| Ref No. | Part No. หมายเลขอะไหล่ | Description-English ชื่ออะไหล่-อังกฤษ | Description-Thai ชื่ออะไหล่-ไทย | Quantity-KLE300 | | | |
|---------|---------------------------|--|------------------------------------|-----------------|------------|------------|--|
| | | | | '17 CHF | '19 CKF | '20 CLF | |
| 13031 | 13031-0770 | CRANKSHAFT-COMP,B MK,RED | เพลาข้อเหวี่ยง(ชุด) | 1 | 1 | 1 | |
| 13234 | 13234-0597 | SHAFT-COMP,BALANCER | เพลาบาลานเซอร์ | 1 | 1 | 1 | |
| 13251 | 13251-0037-II | ROD-ASSY-CONNECTING,I | ก้านสูบ(ชุด) | 2 | 2 | 2 | |
| 92001 | 92001-1793 | BOLT,CONNECTING ROD,7MM | โบลท์ก้านสูบ | 4 | 4 | 4 | |
| 92015 | 92015-1527 | NUT,CONNECTING ROD,7MM | น็อตก้านสูบ | 4 | 4 | 4 | |
| 92028 | 92028-1422 | BUSHING,BALANCER,BLUE | บุชเพลาบาลานเซอร์,สีน้ำเงิน | 4 | 4 | 4 | |
| 92028A | 92028-1423 | BUSHING,BALANCER,BLACK | บุชเพลาบาลานเซอร์,สีดำ | AR | AR | AR | |
| 92028B | 92028-1424 | BUSHING,BALANCER,BROWN | บุชเพลาบาลานเซอร์,สีน้ำตาล | AR | AR | AR | |
| 92038 | 92038-001 | KEY,WOODRUFF | ลิ้มทูนไฟ | 1 | 1 | 1 | |
| 92139 | 92139-0782 | BUSHING,CONNECTING ROD,BLUE | บุชก้านสูบ,สีน้ำเงิน | AR | AR | AR | |
| 92139A | 92139-0783 | BUSHING,CONNECTING ROD,BLK | บุชก้านสูบ,สีดำ | 4 | 4 | 4 | |
| 92139B | 92139-0784 | BUSHING,CONNECTING ROD,BROW | บุชก้านสูบ,สีน้ำตาล | AR | AR | AR | |
| 92139C | 92139-0786 | BUSHING,CRANK #1,BLUE | บุชข้อเหวี่ยง #1,สีน้ำเงิน | AR | AR | AR | |
| 92139D | 92139-0787 | BUSHING,CRANK #1,BLACK | บุชข้อเหวี่ยง #1,สีดำ | AR | AR | AR | |
| 92139E | 92139-0788 | BUSHING,CRANK #1,YELLOW | บุชข้อเหวี่ยง #1,สีเหลือง | 4 | 4 | 4 | |
| 92139F | 92139-0790 | BUSHING,CRANK #2,BLUE | บุชข้อเหวี่ยง #2,สีน้ำเงิน | AR | AR | AR | |
| 92139G | 92139-0791 | BUSHING,CRANK #2,BLACK | บุชข้อเหวี่ยง #2,สีดำ | AR | AR | AR | |
| 92139H | 92139-0792 | BUSHING,CRANK #2,YELLOW | บุชข้อเหวี่ยง #2,สีเหลือง | 2 | 2 | 2 | |

'17~'20 KLE300 CHF/CKF/CLF

Engine-เครื่องยนต์

9

Clutch-คลัทช์



F1350

| Ref No. | Part No. หมายเลขอะไหล่ | Description-English ชื่ออะไหล่-อังกฤษ | Description-Thai ชื่ออะไหล่-ไทย | Quantity-KLE300 | | | |
|---------|---------------------------|--|------------------------------------|-----------------|------------|------------|--|
| | | | | '17 CHF | '19 CKF | '20 CLF | |
| 13087 | 13087-0558 | HUB-CLUTCH | ดุมคลัช | 1 | 1 | 1 | |
| 13088 | 13088-0590 | PLATE-FRICTION | แผ่นคลัช | 3 | 3 | 3 | |
| 13088A | 13088-0591 | PLATE-FRICTION | แผ่นคลัช | 2 | 2 | 2 | |
| 13089 | 13089-0021 | PLATE-CLUTCH,T=2.0 | แผ่นคลัชเหล็ก T=2.0 มม. | 3 | 3 | 3 | |
| 13089A | 13089-0558 | PLATE-CLUTCH | แผ่นคลัชเหล็ก | 1 | 1 | 1 | |
| 13095 | 13095-0561 | HOUSING-COMP-CLUTCH | เสื้อคลัช | 1 | 1 | 1 | |
| 13102 | 13102-0073 | RELEASE-COMP-CLUTCH | ขากดคลัช | 1 | 1 | 1 | |
| 13187 | 13187-0553 | PLATE-CLUTCH OPERATING | จานสปริงคลัช | 1 | 1 | 1 | |
| 13272 | 13272-1303 | PLATE | แผ่นรอง | 1 | 1 | 1 | |
| 16007 | 16007-0708 | SEAT-SPRING | แผ่นรองสปริง | 3 | 3 | 3 | |
| 16085 | 16085-0133 | GEAR,OILPUMP DRIVE,38T | เฟืองขับปั้ม 38 T | 1 | 1 | 1 | |
| 46102 | 46102-0573 | ROD | แกนกดคลัช | 1 | 1 | 1 | |
| 92016 | 92016-028 | NUT,20MM | น๊อต 20 มม. | 1 | 1 | 1 | |
| 92022 | 92022-1116 | WASHER,20.3X36X2.3 | แหวนรอง 20.3X36X2.3 มม. | 1 | 1 | 1 | |
| 92026 | 92026-0115 | SPACER,25X52X5.5 | แหวนรอง 25X52X5.5 มม. | 1 | 1 | 1 | |
| 92026A | 92026-0734 | SPACER,25.5X44.5X2 | แหวนรอง 25.5X44.5X2 มม. | 1 | 1 | 1 | |
| 92045 | 92045-0067 | BEARING-BALL | ตลับลูกปืน | 1 | 1 | 1 | |
| 92139 | 92139-0916 | BUSHING,25X32X29.1 | บุช 25X32X29.1 มม. | 1 | 1 | 1 | |
| 92145 | 92145-1750 | SPRING | สปริงคลัช | 3 | 3 | 3 | |
| 92154 | 92154-0997 | BOLT,UPSET,6X30 | โบลท์ 6X30 มม. | 3 | 3 | 3 | |

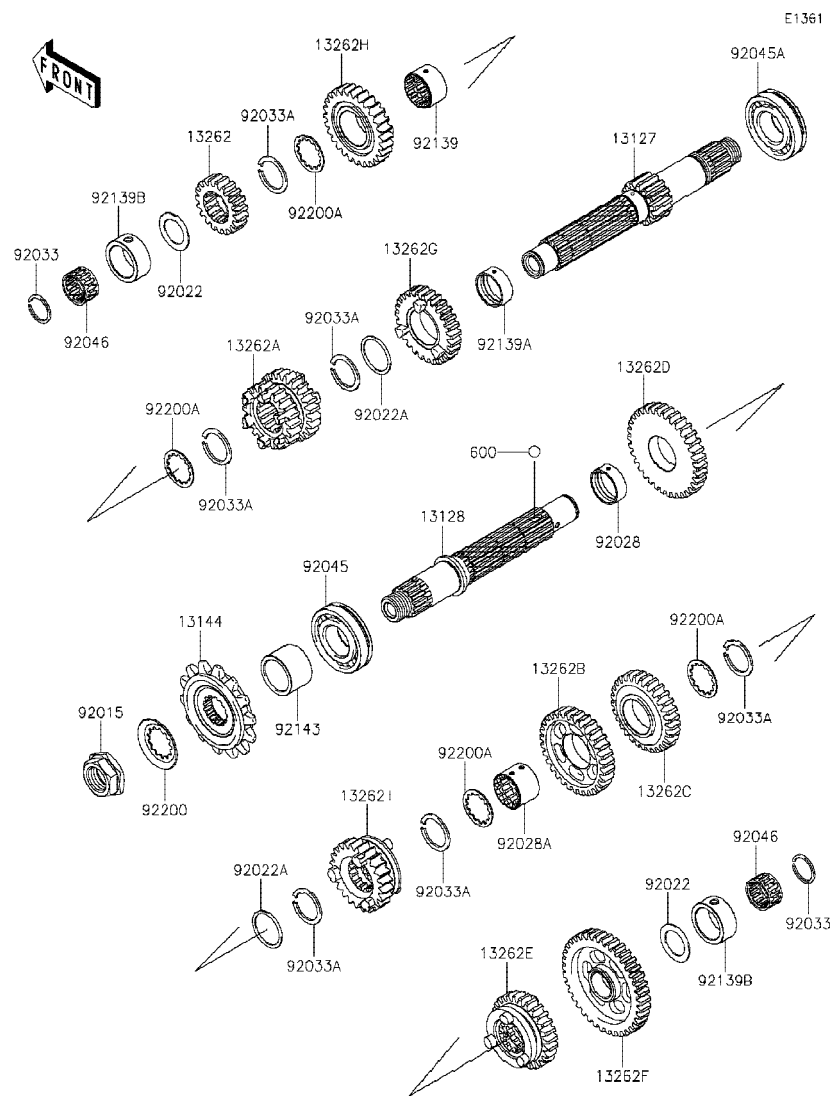
ตู้หมวดที่ 15
Ref.Engine Cover(s)

'17~'20 KLE300 CHF/CKF/CLF

Engine-เครื่องยนต์

10

Transmission-เฟืองเกียร์ถ่ายทอดกำลัง



| Ref No. | Part No. หมายเลขอะไหล่ | Description-English ชื่ออะไหล่-อังกฤษ | Description-Thai ชื่ออะไหล่-ไทย | Quantity-KLE300 | | | |
|---------|---------------------------|--|------------------------------------|-----------------|-----|-----|--|
| | | | | '17 | '19 | '20 | |
| | | | | CHF | CKF | CLF | |
| 13127 | 13127-0668 | SHAFT-TRANSMISSION INPUT | เพลาขาวเกียร์ขับ | 1 | 1 | 1 | |
| 13128 | 13128-0693 | SHAFT-TRANSMISSION OUTPUT | เพลาขาวเกียร์กำลัง | 1 | 1 | 1 | |
| 13144 | 13144-0577 | SPROCKET-OUTPUT,14T | สเตอร์หน้า 14 T | 1 | 1 | 1 | |
| 13262 | 13262-0461 | GEAR,INPUT 2ND,19T | เฟืองขับเกียร์สอง 19 T | 1 | 1 | 1 | |
| 13262A | 13262-0464 | GEAR,INPUT 3RD&4TH,22T&25T | เฟืองขับเกียร์สามและสี่ 22&25 T | 1 | 1 | 1 | |
| 13262B | 13262-0466 | GEAR,OUTPUT 3RD,31T | เฟืองกำลังเกียร์สาม 31 T | 1 | 1 | 1 | |
| 13262C | 13262-0467 | GEAR,OUTPUT 4TH,29T | เฟืองกำลังเกียร์สี่ 29 T | 1 | 1 | 1 | |
| 13262D | 13262-0468 | GEAR,OUTPUT 2ND,34T | เฟืองกำลังเกียร์สอง 34 T | 1 | 1 | 1 | |
| 13262E | 13262-0470 | GEAR,OUTPUT 5TH,27T | เฟืองกำลังเกียร์ห้า 27 T | 1 | 1 | 1 | |
| 13262F | 13262-0921 | GEAR,OUTPUT LOW,38T | เฟืองกำลังเกียร์หนึ่ง 38 T | 1 | 1 | 1 | |
| 13262G | 13262-0922 | GEAR,INPUT 5TH,27T | เฟืองขับเกียร์ห้า 27 T | 1 | 1 | 1 | |
| 13262H | 13262-1265 | GEAR,INPUT 6TH,28T | เฟืองขับเกียร์หก 28 T | 1 | 1 | 1 | |
| 13262I | 13262-1321 | GEAR,OUTPUT 6TH,24T | เฟืองกำลังเกียร์หก 24 T | 1 | 1 | 1 | |
| 92015 | 92015-1963 | NUT,20MM | น็อต 20 มม. | 1 | 1 | 1 | |
| 92022 | 92022-112 | WASHER,20.5X30X1,STEEL | แหวนรอง 20.5X30X1 มม. | 2 | 2 | 2 | |
| 92022A | 92022-161 | WASHER,25.3X30X1 | แหวนรอง 25.3X30X1 มม. | 2 | 2 | 2 | |
| 92028 | 92028-1564 | BUSHING,9.4X25X28 | บุช 9.4X25X28 มม. | 1 | 1 | 1 | |
| 92028A | 92028-1858 | BUSHING,OUTPUT 3RD&4TH GEAR | บุช 3RD&4TH | 1 | 1 | 1 | |
| 92033 | 92033-015 | RING-SNAP,20MM | คลิปล็อค 20 มม. | 2 | 2 | 2 | |
| 92033A | 92033-026 | RING-SNAP,24MM | คลิปล็อค 24 มม. | 6 | 6 | 6 | |
| 92045 | 92045-0735 | BEARING-BALL,6TM-6205NX3 | ดลับลูกปืน #6804C5 | 1 | 1 | 1 | |
| 92045A | 92045-1013 | BEARING-BALL,#6205NX3 | ดลับลูกปืน #6205NX3 | 1 | 1 | 1 | |
| 92046 | 92046-0607 | BEARING-NEEDLE,20X25X12.8 | ดลับลูกปืน #6804C5 | 2 | 2 | 2 | |
| 92139 | 92139-0781 | BUSHING,26X28X16.6 | บุช 26X28X16.6 มม. | 1 | 1 | 1 | |
| 92139A | 92139-0793 | BUSHING,25X28X10.4 | บุช 25X28X10.4 มม. | 1 | 1 | 1 | |
| 92139B | 92139-0872 | BUSHING,25X33X14 | บุช 25X33X14 มม. | 2 | 2 | 2 | |
| 92143 | 92143-1968 | COLLAR,SPROCKET | บุชสเตอร์หน้า | 1 | 1 | 1 | |
| 92200 | 92200-0851 | WASHER | แหวนรอง | 1 | 1 | 1 | |
| 92200A | 92200-1389 | WASHER | แหวนรอง | 4 | 4 | 4 | |
| 600 | 600A0500 | BALL-STEEL,5/32 | เม็ดลูกปืน 5/32 | 3 | 3 | 3 | |

This catalog covers:

'17-'20 KLE300 CHF/CKF/CLF

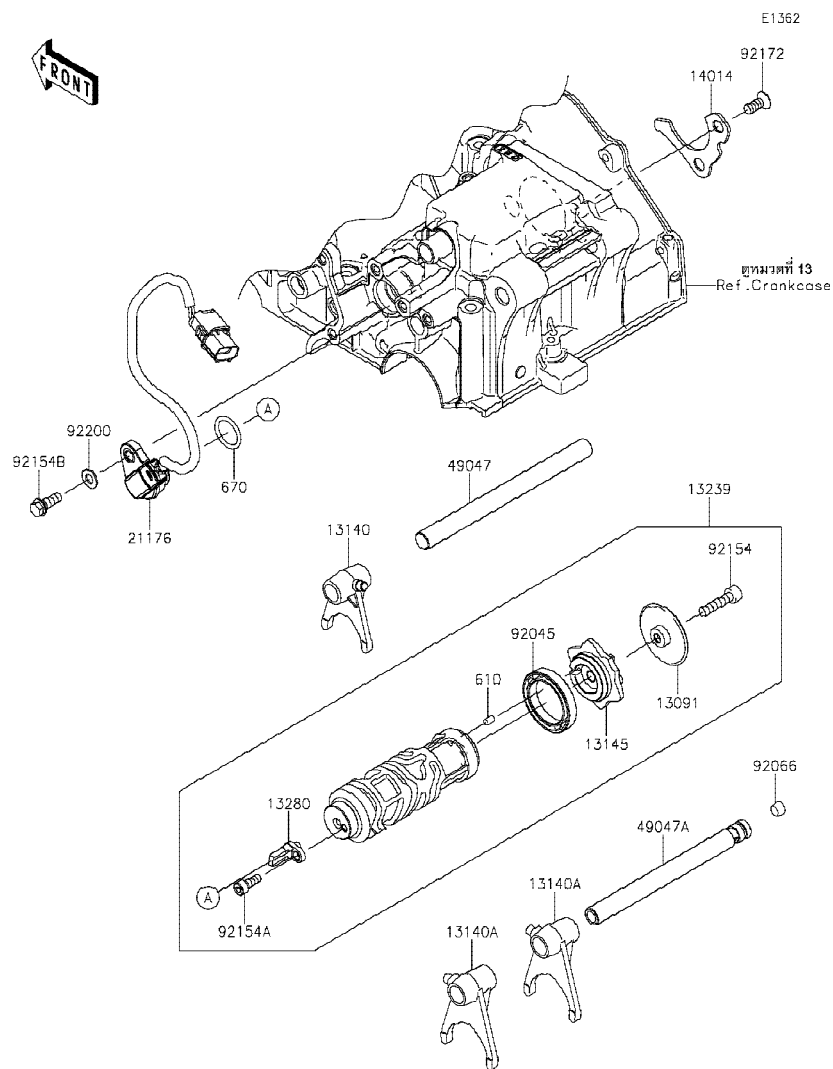
Engine-เครื่องยนต์

GROUP NO.

11

This page covers:

Gear Change Drum/Shift Fork(s)-กระปุกเกียร์/ก้ามปูเกียร์



| Ref No. | Part No. | Description-English ชื่ออะไหล่-อังกฤษ | Description-Thai ชื่ออะไหล่-ไทย | Quantity-KLE300 | | | |
|---------|------------|--|------------------------------------|-----------------|-----|-----|--|
| | | | | '17 | '19 | '20 | |
| | | | | CHF | CKF | CLF | |
| 13091 | 13091-1464 | HOLDER, CHANGE DRUM | ขายึดกระปุกเกียร์ | 1 | 1 | 1 | |
| 13140 | 13140-1148 | FORK-SHIFT, IN | ก้ามปูเกียร์ขับ | 1 | 1 | 1 | |
| 13140A | 13140-1149 | FORK-SHIFT, OUT | ก้ามปูเกียร์กำลัง | 2 | 2 | 2 | |
| 13145 | 13145-0556 | CAM-CHANGE DRUM | ลูกเบี้ยวเปลี่ยนเกียร์ | 1 | 1 | 1 | |
| 13239 | 13239-0048 | DRUM-ASSY-CHANGE | กระปุกเกียร์(ชุด) | 1 | 1 | 1 | |
| 13280 | 13280-0882 | HOLDER, GEAR POSITION SENSOR | ขายึด | 1 | 1 | 1 | |
| 14014 | 14014-0564 | PLATE-POSITION | แผ่นลิ้น | 1 | 1 | 1 | |
| 21176 | 21176-0832 | SENSOR, GEAR POSITION | ตัววัดตำแหน่งเกียร์ | 1 | 1 | 1 | |
| 49047 | 49047-0625 | ROD-SHIFT, IN | แกนก้ามปูเกียร์ขับ | 1 | 1 | 1 | |
| 49047A | 49047-0626 | ROD-SHIFT, OUT | แกนก้ามปูเกียร์กำลัง | 1 | 1 | 1 | |
| 92045 | 92045-0826 | BEARING-BALL, 6806 | ดัดับลูกปืน #6806 | 1 | 1 | 1 | |
| 92066 | 92066-1246 | PLUG | น็อต | 1 | 1 | 1 | |
| 92154 | 92154-0954 | BOLT, SOCKET, 6X25 | โบลท์ 6X25 มม. | 1 | 1 | 1 | |
| 92154A | 92154-2559 | BOLT, SOCKET, 5X14 | โบลท์ 5X14 มม. | 1 | 1 | 1 | |
| 92154B | 92154-2561 | BOLT, FLANGED-SMALL, 6X16 | โบลท์ 6X16 มม. | 1 | 1 | 1 | |
| 92172 | 92172-0812 | SCREW, 6X15 | สกรู 6X15 มม. | 2 | 2 | 2 | |
| 92200 | 92200-1857 | WASHER, 6.5X13X1 | แหวนรอง 6.5X13X1 มม. | 1 | 1 | 1 | |
| 610 | 610A0406 | ROLLER, 4X6 | สลัก 4X6 มม. | 1 | 1 | 1 | |
| 670 | 670D2018 | O RING, 18MM | โอริง 18 มม. | 1 | 1 | 1 | |

This catalog covers:

'17-'20 KLE300 CHF/CKF/CLF

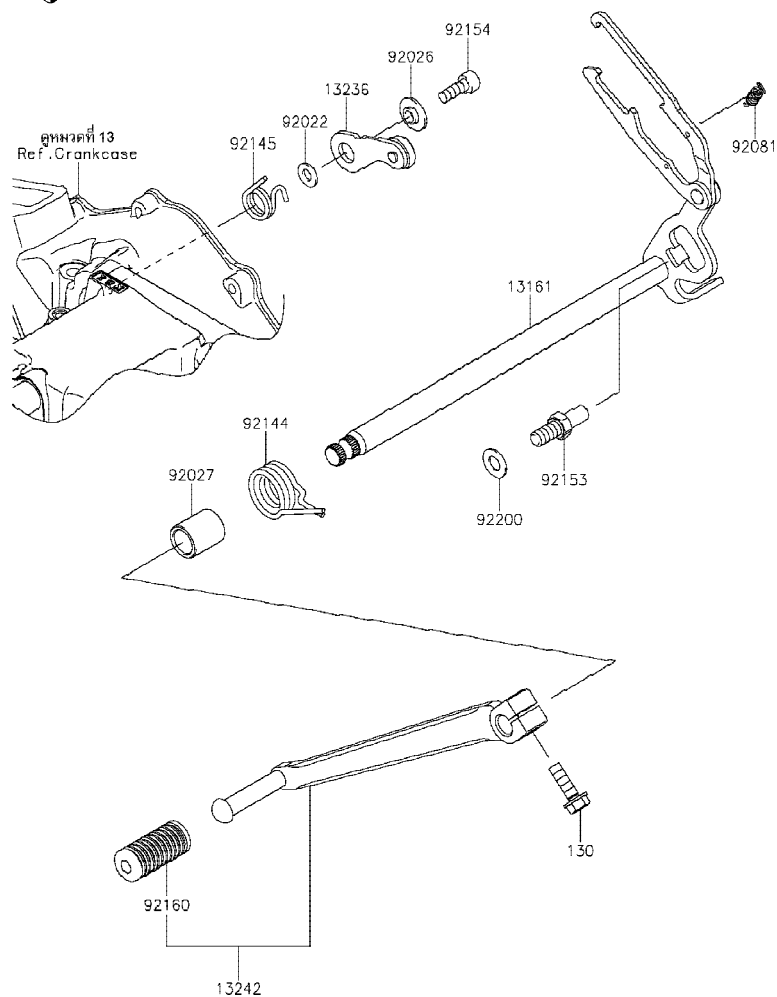
Engine-เครื่องยนต์

GROUP NO.

12

This page covers:

Gear Change Mechanism-คันเกียร์



E1370

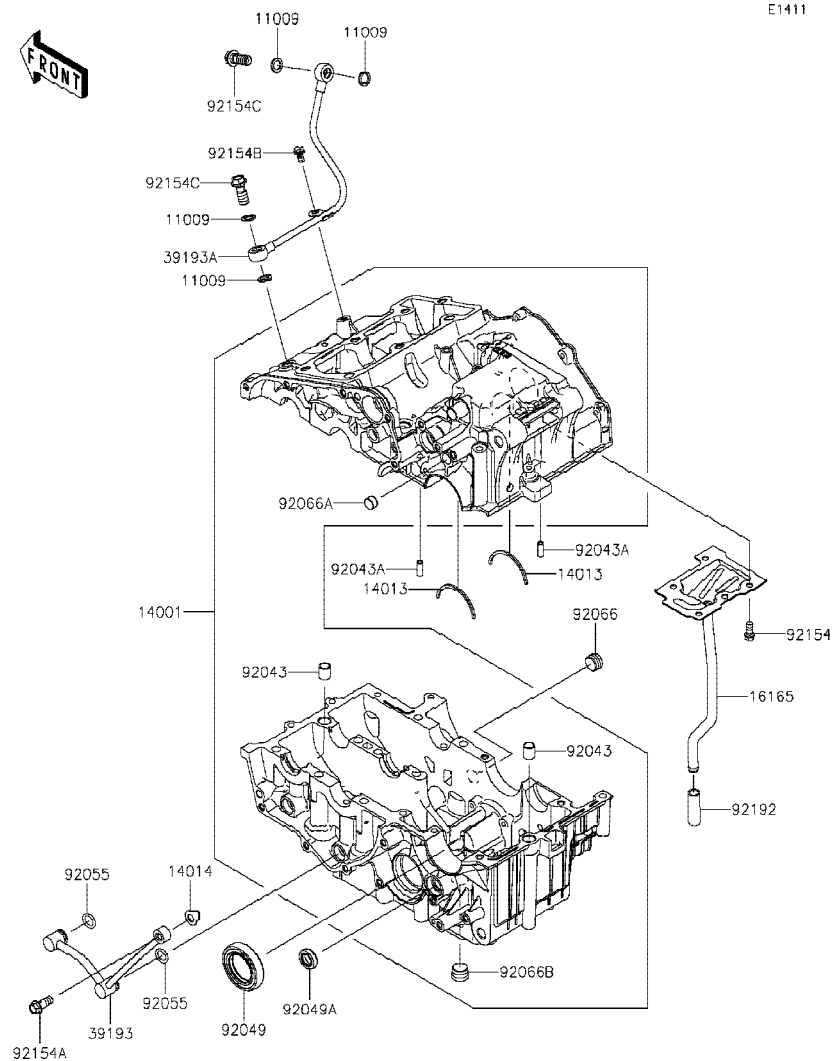
| Ref No. | Part No. หมายเลขอะไหล่ | Description-English ชื่ออะไหล่-อังกฤษ | Description-Thai ชื่ออะไหล่-ไทย | Quantity-KLE300 | | | |
|---------|---------------------------|--|------------------------------------|-----------------|------------|------------|--|
| | | | | '17 CHF | '19 CKF | '20 CLF | |
| 13161 | 13161-0560 | LEVER-COMP-CHANGE SHAFT | แกนเกียร์ | 1 | 1 | 1 | |
| 13236 | 13236-0797 | LEVER-COMP | ชาล็คคเกียร์ | 1 | 1 | 1 | |
| 13242 | 13242-0151 | LEVER-ASSY-CHANGE,PEDAL | คันเกียร์ | 1 | 1 | 1 | |
| 92022 | 92022-1827 | WASHER,6X12.8X1.2 | แหวนรอง 6X12.8X1.2 มม. | 1 | 1 | 1 | |
| 92026 | 92026-1217 | SPACER | บุชชาล็คคเกียร์ | 1 | 1 | 1 | |
| 92027 | 92027-1440 | COLLAR,13X18.3X21.5 | บุช 13X18.3X21.5 มม. | 1 | 1 | 1 | |
| 92081 | 92081-076 | SPRING,CHANGE LEVER | สปริงชาส่งเกียร์ | 1 | 1 | 1 | |
| 92144 | 92144-1074 | SPRING,CHANGE PEDAL RETURN | สปริงแกนเกียร์ | 1 | 1 | 1 | |
| 92145 | 92145-1747 | SPRING | สปริง | 1 | 1 | 1 | |
| 92153 | 92153-1986 | BOLT,8X15.5 | โบลท์ 8x15.5 มม. | 1 | 1 | 1 | |
| 92154 | 92154-0235 | BOLT,SOCKET,6X16 | โบลท์ 6X16 มม. | 1 | 1 | 1 | |
| 92160 | 92160-1036 | DAMPER,CHANGE PEDAL | ยางคันเกียร์ | 1 | 1 | 1 | |
| 92200 | 92200-0434 | WASHER,8.2X16X1 | แหวนรอง 8.2X16X1 มม. | 1 | 1 | 1 | |
| 130 | 130CC0620 | BOLT-FLANGED,6X20 | โบลท์ 6X20 มม. | 1 | 1 | 1 | |

'17~'20 KLE300 CHF/CKF/CLF

Engine-เครื่องยนต์

13

Crankcase-เครื่องเครื่องยนต์



| Ref No. | Part No. หมายเลขอะไหล่ | Description-English ชื่ออะไหล่-อังกฤษ | Description-Thai ชื่ออะไหล่-ไทย | Quantity-KLE300 | | | |
|---------|---------------------------|--|------------------------------------|-----------------|-----|-----|--|
| | | | | '17 | '19 | '20 | |
| | | | | CHF | CKF | CLF | |
| 11009 | 11009-1105 | GASKET,10X14.5X1.5 | แหวนปะเก็น | 4 | 4 | 4 | |
| 14001 | 14001-0688 | SET-CRANKCASE | เครื่องเครื่อง(ชุด) | 1 | 1 | 1 | |
| 14013 | 14013-004 | RING-POSITION | แผ่นล๊อค | 2 | 2 | 2 | |
| 14014 | 14014-0565 | PLATE-POSITION | แผ่นล๊อค | 1 | 1 | 1 | |
| 16165 | 16165-0013 | SEPARATOR | ตัวกรองน้ำมัน | 1 | 1 | 1 | |
| 39193 | 39193-0571 | PIPE-OIL | ท่อน้ำมัน | 1 | 1 | 1 | |
| 39193A | 39193-0583 | PIPE-OIL,CASE-HEAD | ท่อน้ำมัน | 1 | 1 | 1 | |
| 92043 | 92043-0963 | PIN,12X14 | สลัก 12X14 มม. | 2 | 2 | 2 | |
| 92043A | 92043-1309 | PIN,3.5X6X16 | สลัก 3.5X6X16 มม. | 2 | 2 | 2 | |
| 92049 | 92049-0731 | SEAL-OIL,32X52X10 | ซีล | 1 | 1 | 1 | |
| 92049A | 92049-1559 | SEAL-OIL | ซีลแกนเกียร์ | 1 | 1 | 1 | |
| 92055 | 92055-0733 | RING-O,11.8X2.4 | โอริง 11.8X2.4 มม. | 2 | 2 | 2 | |
| 92066 | 92066-0003 | PLUG,PT3/8X10 | ฝาปิด | 1 | 1 | 1 | |
| 92066A | 92066-1110 | PLUG | จุกอุดแคว้ง | 1 | 1 | 1 | |
| 92066B | 92066-1252 | PLUG,PT3/8X12 | น๊อต | 1 | 1 | 1 | |
| 92154 | 92154-0777 | BOLT,FLANGED,6X14 | โบลท์ 6X14 มม. | 5 | 5 | 5 | |
| 92154A | 92154-0957 | BOLT,FLANGED,8X20 | โบลท์ 8X20 มม. | 1 | 1 | 1 | |
| 92154B | 92154-2343 | BOLT,FLANGED,6X10 | โบลท์ 6X10 มม. | 1 | 1 | 1 | |
| 92154C | 92154-2560 | BOLT,BANJO,10X23 | โบลท์ 10X23 มม. | 2 | 2 | 2 | |
| 92192 | 92192-0225 | TUBE,9X12X38 | ท่อยาง | 1 | 1 | 1 | |

This catalog covers:

'17-'20 KLE300 CHF/CKF/CLF

Engine-เครื่องยนต์

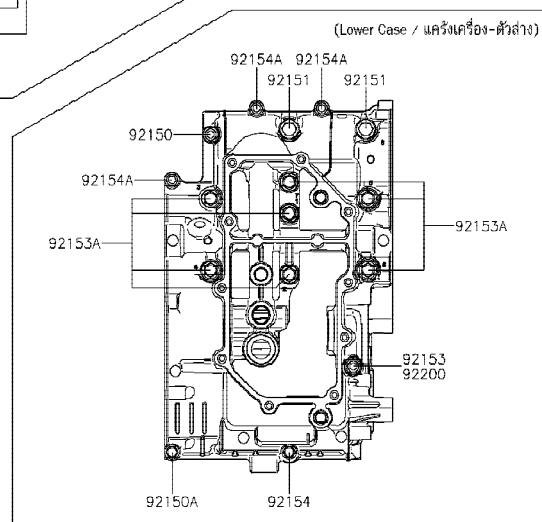
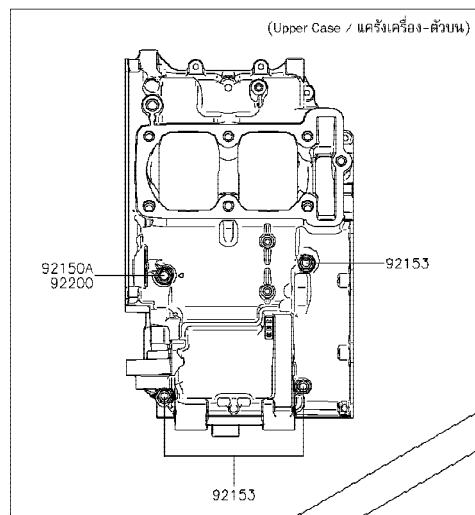
GROUP NO.

14

This page covers:

Crankcase Bolt Pattern-แบบแสดงตำแหน่งโบลท์แครงเครื่องยนต์

E1412



| Ref No. | Part No. หมายเลขอะไหล่ | Description-English ชื่ออะไหล่-อังกฤษ | Description-Thai ชื่ออะไหล่-ไทย | Quantity-KLE300 | | | |
|---------|---------------------------|--|------------------------------------|-----------------|------------|------------|--|
| | | | | '17 CHF | '19 CKF | '20 CLF | |
| 92150 | 92150-1301 | BOLT,6X38 | โบลท์ 6X38 มม. | 1 | 1 | 1 | |
| 92150A | 92150-1548 | BOLT,6X60 | โบลท์ 6X60 มม. | 2 | 2 | 2 | |
| 92151 | 92151-1462 | BOLT,8X73 | โบลท์ 8X73 มม. | 2 | 2 | 2 | |
| 92153 | 92153-0927 | BOLT,6X85,WHITE | โบลท์ 6X85 มม. | 4 | 4 | 4 | |
| 92153A | 92153-1632 | BOLT,FLANGED,8X90 | โบลท์ 8x90 มม. | 7 | 7 | 7 | |
| 92154 | 92154-1189 | BOLT,FLANGED,6X135 | โบลท์ 6X135 มม. | 1 | 1 | 1 | |
| 92154A | 92154-2832 | BOLT,6X22 | โบลท์ 6X22 มม. | 3 | 3 | 3 | |
| 92200 | 92200-0788 | WASHER,6.3X13.5X1 | แหวนรอง 6.3X13.5X1 มม. | 2 | 2 | 2 | |

This catalog covers:

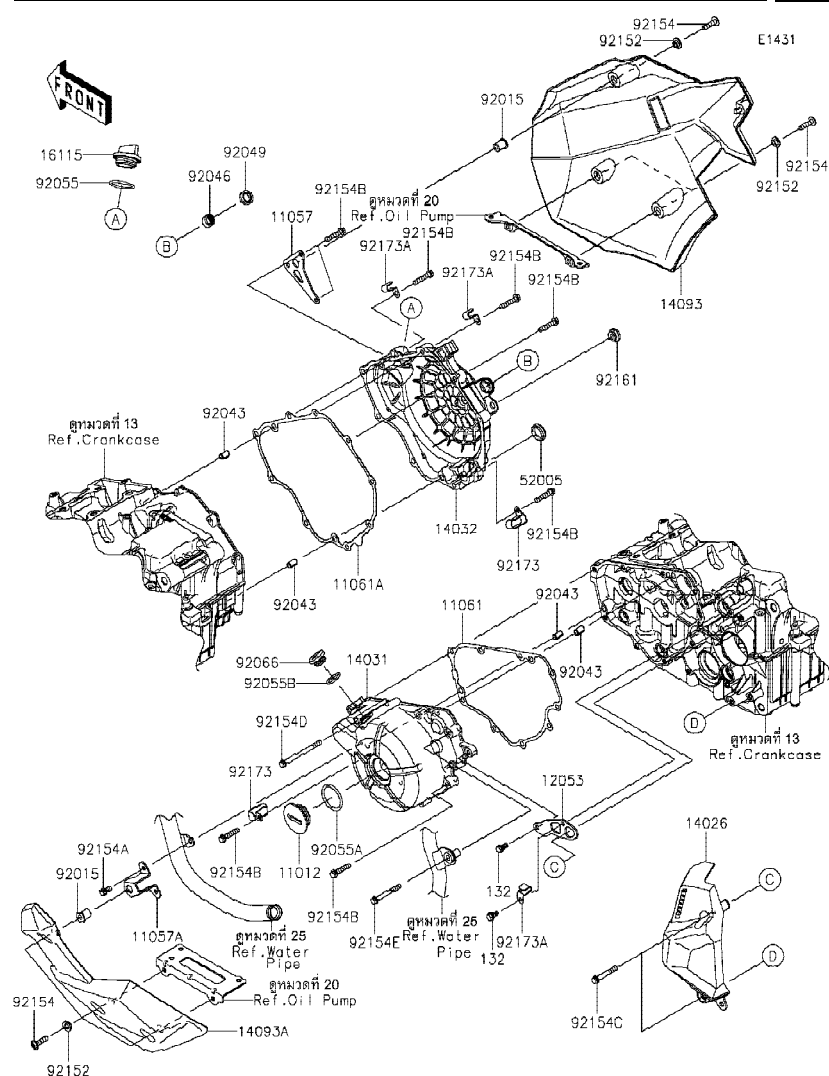
'17-'20 KLE300 CHF/CKF/CLF Engine-เครื่องยนต์

GROUP NO.

15

This page covers:

Engine Cover(s)-ฝาครอบเครื่องยนต์(1/2)



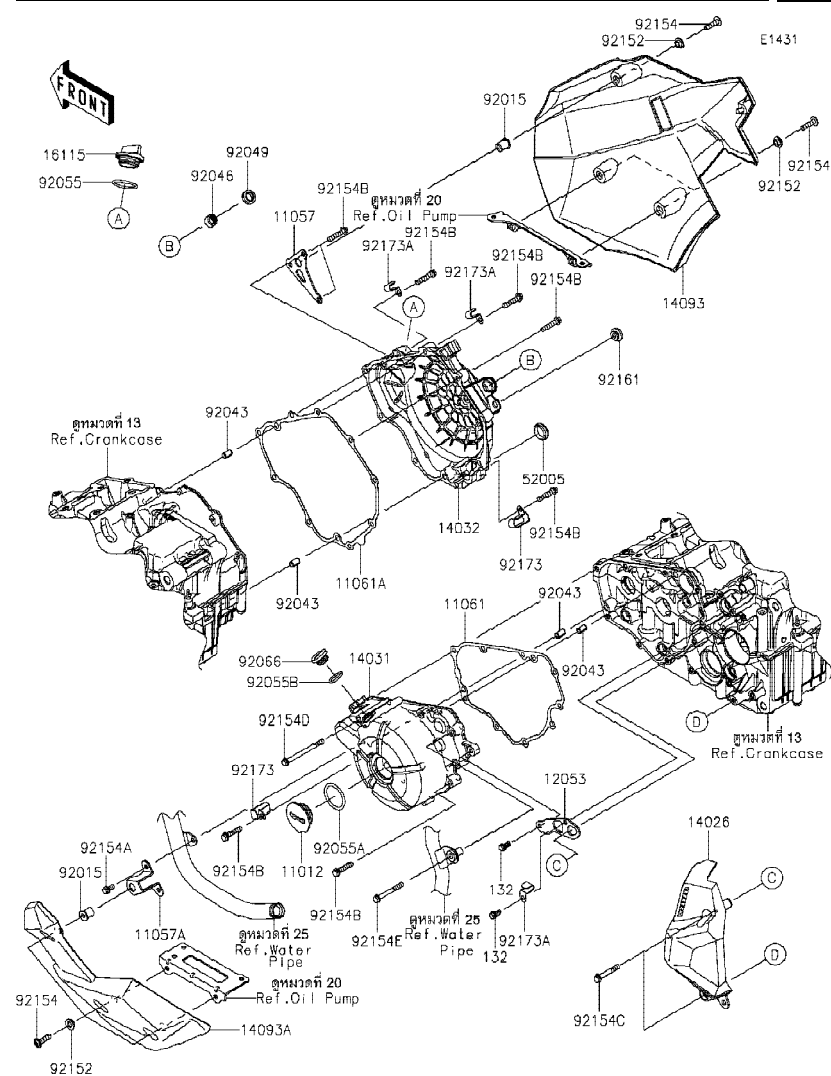
| Ref No. | Part No. หมายเลขอะไหล่ | Description-English ชื่ออะไหล่-อังกฤษ | Description-Thai ชื่ออะไหล่-ไทย | Quantity-KLE300 | | | |
|---------|---------------------------|--|------------------------------------|-----------------|------------|------------|--|
| | | | | '17 CHF | '19 CKF | '20 CLF | |
| 11012 | 11012-1362 | CAP | ฝาปิด | 1 | 1 | 1 | |
| 11057 | 11057-0623 | BRACKET,RIGHT LOWER COVER | ขายึด | 1 | 1 | 1 | |
| 11057A | 11057-0674 | BRACKET,LEFT LOWER COVER | ขายึด | 1 | 1 | 1 | |
| 11061 | 11061-0793 | GASKET,GENERATOR COVER | ปะเก็นฝาครอบจานไฟ | 1 | 1 | 1 | |
| 11061A | 11061-0854 | GASKET,CLUTCH COVER | ปะเก็นฝาครอบคลัทช์ | 1 | 1 | 1 | |
| 12053 | 12053-0237 | GUIDE-CHAIN | ยางรองโซ่ | 1 | 1 | 1 | |
| 14026 | 14026-0133 | COVER-CHAIN | ฝาครอบโซ่ | 1 | 1 | 1 | |
| 14031 | 14031-0562 | COVER-GENERATOR | ฝาครอบจานไฟ | 1 | 1 | 1 | |
| 14032 | 14032-0633 | COVER-CLUTCH | ฝาครอบคลัทช์ | 1 | 1 | 1 | |
| 14093 | 14093-0548 | COVER,LWR,RH | ฝาครอบตัวล่าง-ข้างขวา | 1 | 1 | 1 | |
| 14093A | 14093-0549 | COVER,LWR,LH | ฝาครอบตัวล่าง-ข้างซ้าย | 1 | 1 | 1 | |
| 16115 | 16115-1068 | CAP-OIL FILLER | ฝาปิดน้ำมันเครื่อง | 1 | 1 | 1 | |
| 52005 | 52005-1009 | GAUGE,OIL LEVEL | เกจวัดระดับน้ำมันเกียร์ | 1 | 1 | 1 | |
| 92015 | 92015-1700 | NUT | น็อต | 2 | 2 | 2 | |
| 92043 | 92043-1263 | PIN,6.2X8X14 | สลัก 6.2X8X14 มม. | 4 | 4 | 4 | |
| 92046 | 92046-0034 | BEARING-NEEDLE,HK1210FM | ดัดับลูกปืนเข็ม HK1210FM | 1 | 1 | 1 | |
| 92049 | 92049-1560 | SEAL-OIL | ซีลแกนคันเกียร์ | 1 | 1 | 1 | |
| 92055 | 92055-049 | RING-O,31.5X2.6 | โอริง 31.5X2.6 มม. | 1 | 1 | 1 | |
| 92055A | 92055-0734 | RING-O,39.4X3.1 | โอริง 39.4X3.1 มม. | 1 | 1 | 1 | |
| 92055B | 92055-1146 | RING-O,20X2 | โอริง 20X2 มม. | 1 | 1 | 1 | |
| 92066 | 92066-0748 | PLUG | น็อต | 1 | 1 | 1 | |
| 92152 | 92152-2296 | COLLAR | ปลอก | 6 | 6 | 6 | |
| 92154 | 92154-0071 | BOLT,SOCKET,6X25 | โบลท์ 6X25 มม. | 6 | 6 | 6 | |
| 92154A | 92154-1140 | BOLT,FLANGED,6X12 | โบลท์ 6X12 มม. | 2 | 2 | 2 | |
| 92154B | 92154-1773 | BOLT,FLANGED,6X30 | โบลท์ 6X30 มม. | 16 | 16 | 16 | |
| 92154C | 92154-1774 | BOLT,FLANGED,6X40 | โบลท์ 6X40 มม. | 2 | 2 | 2 | |
| 92154D | 92154-2346 | BOLT,FLANGED,6X75 | โบลท์ 6X75 มม. | 1 | 1 | 1 | |
| 92154E | 92154-2347 | BOLT,FLANGED,6X50 | โบลท์ 6X50 มม. | 1 | 1 | 1 | |
| 92161 | 92161-1810 | DAMPER | ลูกยาง | 1 | 1 | 1 | |
| 92173 | 92173-0833 | CLAMP | เข็มขัดรัด | 2 | 2 | 2 | |

'17~'20 KLE300 CHF/CKF/CLF

Engine-เครื่องยนต์

15

Engine Cover(s)-ฝาครอบเครื่องยนต์(2/2)



| Ref No. | Part No. หมายเลขอะไหล่ | Description-English ชื่ออะไหล่-อังกฤษ | Description-Thai ชื่ออะไหล่-ไทย | Quantity-KLE300 | | | |
|---------|---------------------------|--|------------------------------------|-----------------|-----|-----|--|
| | | | | '17 | '19 | '20 | |
| | | | | CHF | CKF | CLF | |
| 92173A | 92173-1811 | CLAMP | ขายึด | 3 | 3 | 3 | |
| 132 | 132BA0612 | BOLT-FLANGED-SMALL,6X12 | โบลท์ 6x12 มม. | 2 | 2 | 2 | |

This catalog covers:

'17-'20 KLE300 CHF/CKF/CLF

Engine-เครื่องยนต์

GROUP NO.

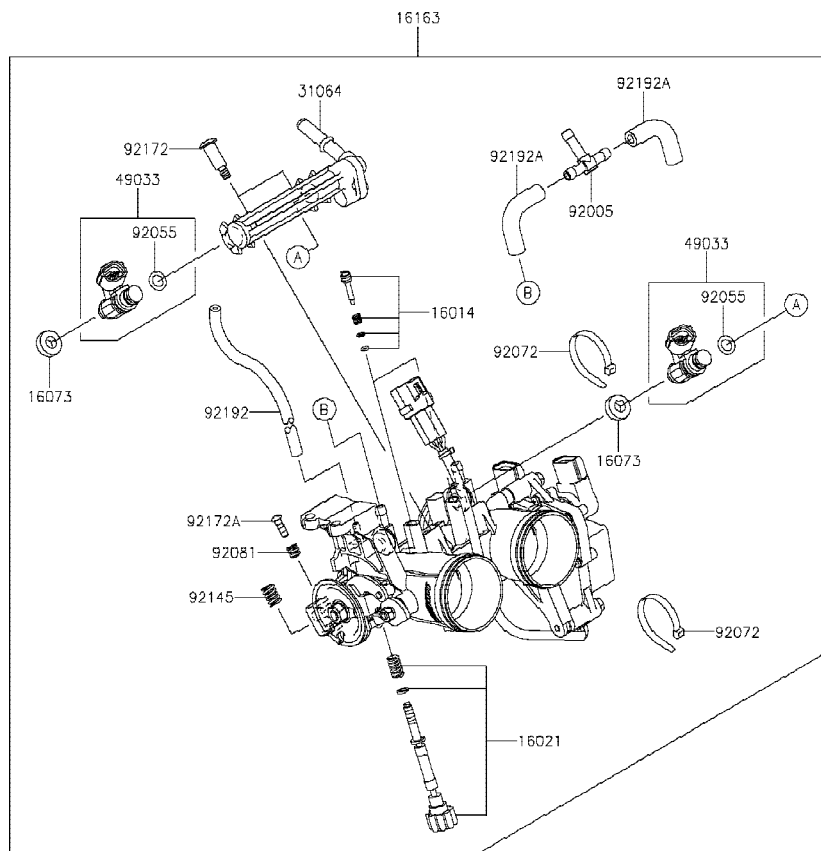
16

This page covers:

Throttle-ชุดลิ้นเร่ง

E1510

FRONT



| Ref No. | Part No. หมายเลขอะไหล่ | Description-English ชื่ออะไหล่-อังกฤษ | Description-Thai ชื่ออะไหล่-ไทย | Quantity-KLE300 | | | |
|---------|---------------------------|--|------------------------------------|-----------------|------------|------------|--|
| | | | | '17 CHF | '19 CKF | '20 CLF | |
| 16014 | 16014-0002 | SCREW-PILOT AIR | สกรูรับอากาศ | 2 | 2 | 2 | |
| 16021 | 16021-0027 | SCREW-THROTTLE STOP | สกรูตั้งรอบเดินเบา | 1 | 1 | 1 | |
| 16073 | 16073-0129 | INSULATOR | ฉนวนหัวฉีด | 2 | 2 | 2 | |
| 16163 | 16163-0750 | THROTTLE-ASSY | ลิ้นเร่ง(ชุด) | 1 | 1 | 1 | |
| 31064 | 31064-0164 | PIPE-COMP,FUEL | ท่อน้ำมันหัวฉีด | 1 | 1 | 1 | |
| 49033 | 49033-0558 | NOZZLE-INJECTION | หัวฉีด | 2 | 2 | 2 | |
| 92005 | 92005-0730 | FITTING,3WAY | ข้อต่อท่อ 3 ทาง | 1 | 1 | 1 | |
| 92055 | 92055-0124 | RING-O,INJECTION NOZZLE | โอริงหัวฉีด | 2 | 2 | 2 | |
| 92072 | 92072-0012 | BAND,SUB-HARNESS | ตัวคล้องรัดสายไฟ | 2 | 2 | 2 | |
| 92081 | 92081-1620 | SPRING | สปริงสกรูตั้งเบา | 1 | 1 | 1 | |
| 92145 | 92145-0656 | SPRING | สปริง | 1 | 1 | 1 | |
| 92172 | 92172-0064 | SCREW,PIPE INJECTION | สกรู | 2 | 2 | 2 | |
| 92172A | 92172-0129 | SCREW | สกรู | 1 | 1 | 1 | |
| 92192 | 92192-1170 | TUBE,3X7X200 | ท่อยาง | 1 | 1 | 1 | |
| 92192A | 92192-1918 | TUBE | ท่อยาง | 2 | 2 | 2 | |

This catalog covers:

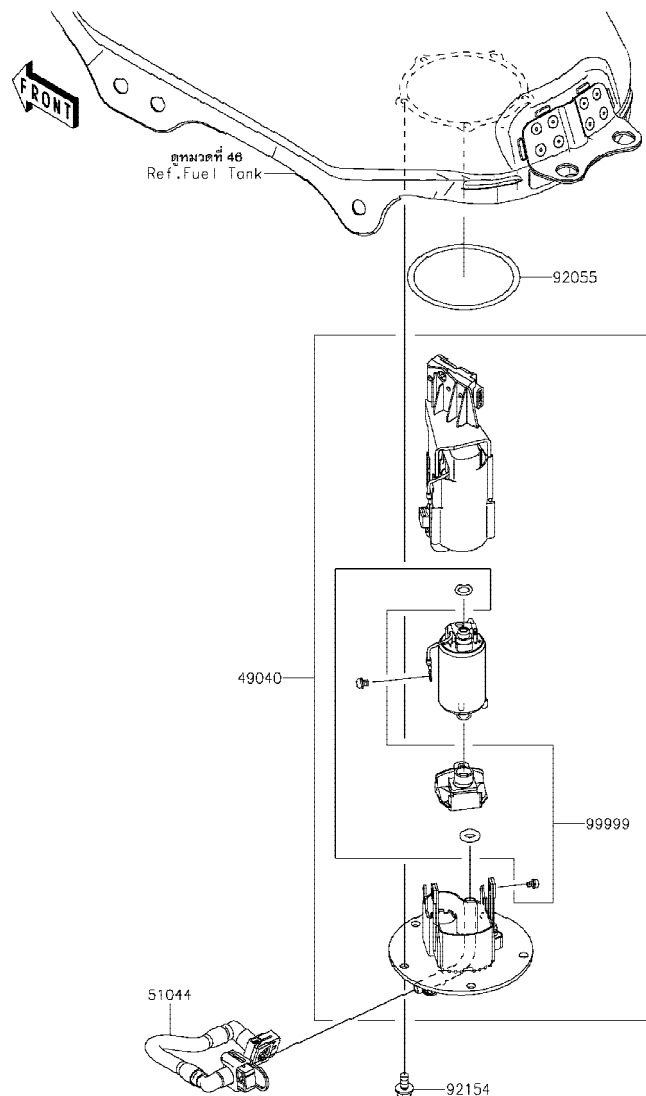
'17-'20 KLE300 CHF/CKF/CLF Engine-เครื่องยนต์

GROUP NO.

17

This page covers:

Fuel Pump-ปั้มน้ำมันเชื้อเพลิง



E1520

| Ref No. | Part No. หมายเลขอะไหล่ | Description-English ชื่ออะไหล่-อังกฤษ | Description-Thai ชื่ออะไหล่-ไทย | Quantity-KLE300 | | | |
|---------|---------------------------|--|------------------------------------|-----------------|------------|------------|--|
| | | | | '17 CHF | '19 CKF | '20 CLF | |
| 49040 | 49040-0758 | PUMP-FUEL | ปั้มน้ำมันเชื้อเพลิง | 1 | 1 | 1 | |
| 51044 | 51044-0853 | TUBE-ASSY,FUEL | ท่อน้ำมันเชื้อเพลิง | 1 | 1 | 1 | |
| 92055 | 92055-0728 | RING-O,74.6X5.7 | โอริง 74.6X5.7 มม. | 1 | 1 | 1 | |
| 92154 | 92154-2335 | BOLT,FLANGED,6X12 | โบลท์ 6X12 มม. | 5 | 5 | 5 | |
| 99999 | 99999-0524 | KIT,FUEL FILTER | กรองน้ำมัน(ชุด) | 1 | 1 | 1 | |

This catalog covers:

'17-'20 KLE300 CHF/CKF/CLF

Engine-เครื่องยนต์

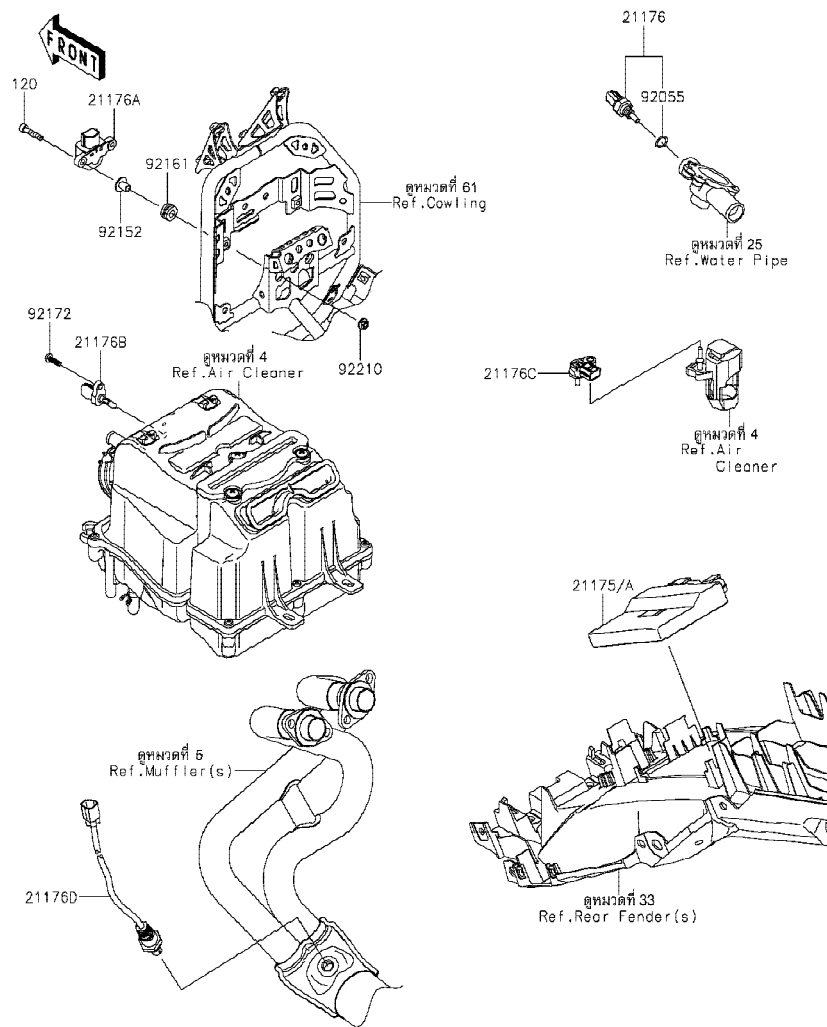
GROUP NO.

18

This page covers:

Fuel Injection-ตัววัดและส่งสัญญาณ

E1530



| Ref No. | Part No. หมายเลขอะไหล่ | Description-English ชื่ออะไหล่-อังกฤษ | Description-Thai ชื่ออะไหล่-ไทย | Quantity-KLE300 | | | |
|---------|---------------------------|--|------------------------------------|-----------------|------------|------------|--|
| | | | | '17 CHF | '19 CKF | '20 CLF | |
| 21175 | 21175-1257 | CONTROL UNIT-ELECTRONIC | ตัวควบคุมอิเล็กทรอนิกส์ | | | 1 | |
| 21175A | 21175-1266 | CONTROL UNIT-ELECTRONIC | ตัวควบคุมอิเล็กทรอนิกส์ | 1 | 1 | | |
| 21176 | 21176-0009 | SENSOR,WATER TEMP | ตัววัดอุณหภูมิน้ำ | 1 | 1 | 1 | |
| 21176A | 21176-0026 | SENSOR,VEHICLE-DOWN | ตัววัดการดัดน้ำมัน | 1 | 1 | 1 | |
| 21176B | 21176-0048 | SENSOR,AIR TEMPERATURE | ตัววัดอุณหภูมิอากาศ | 1 | 1 | 1 | |
| 21176C | 21176-0111 | SENSOR,PRESSURE | ตัววัดแรงดัน | 1 | 1 | 1 | |
| 21176D | 21176-0839 | SENSOR,OXYGEN | ตัววัดออกซิเจน | 1 | 1 | 1 | |
| 92055 | 92055-0016 | RING-O,9.5X1.9 | โอริง 9.5X1.9 มม. | 1 | 1 | 1 | |
| 92152 | 92152-1562 | COLLAR,5.6X8X11.2 | ปลอกกรอง 5.6X8X11.2 มม. | 2 | 2 | 2 | |
| 92161 | 92161-0685 | DAMPER,8X16X8.6 | ยางรอง | 2 | 2 | 2 | |
| 92172 | 92172-0790 | SCREW,TAPPING,5X16 | สกรู 5X16 มม. | 1 | 1 | 1 | |
| 92210 | 92210-0007 | NUT,FLANGED,5MM | น็อต 5 มม. | 2 | 2 | 2 | |
| 120 | 120CA0525 | BOLT-SOCKET,5X25 | โบลท์ 5X25 มม. | 2 | 2 | 2 | |

This catalog covers:

'17-'20 KLE300 CHF/CKF/CLF

Engine-เครื่องยนต์

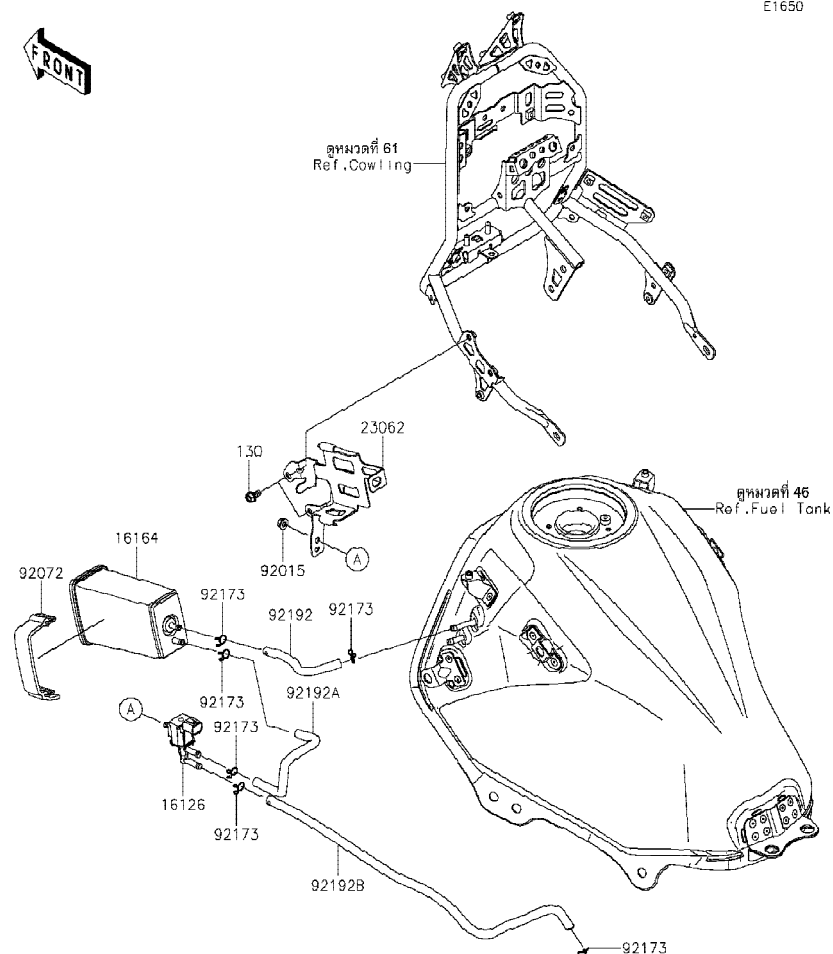
GROUP NO.

19

This page covers:

Fuel Evaporative System-ระบบควบคุมไอน้ำมันเชื้อเพลิง

E1650



| Ref No. | Part No. หมายเลขอะไหล่ | Description-English ชื่ออะไหล่-อังกฤษ | Description-Thai ชื่ออะไหล่-ไทย | Quantity-KLE300 | | | |
|---------|---------------------------|--|------------------------------------|-----------------|------------|------------|--|
| | | | | '17 CHF | '19 CKF | '20 CLF | |
| 16126 | 16126-0705 | VALVE,SOLENOID | วาล์ว SOLENOID | 1 | 1 | 1 | |
| 16164 | 16164-0012 | CANISTER | คานิสเตอร์ | 1 | 1 | 1 | |
| 23062 | 23062-0910 | BRACKET-COMP,CANISTER | ขวยึดคานิสเตอร์ | 1 | 1 | 1 | |
| 92015 | 92015-1367 | NUT,FLANGED,6MM | น็อต 6 มม. | 1 | 1 | 1 | |
| 92072 | 92072-0135 | BAND,L=90 | สายรัด L=90 มม. | 1 | 1 | 1 | |
| 92173 | 92173-0050 | CLAMP | คลิปรัดท่อยาง | 6 | 6 | 6 | |
| 92192 | 92192-1729 | TUBE,TANK-CANISTER | ท่อยาง | 1 | 1 | 1 | |
| 92192A | 92192-1730 | TUBE,CANISTER-VALVE | ท่อยาง | 1 | 1 | 1 | |
| 92192B | 92192-1731 | TUBE,VALVE-THROTTLE BODY | ท่อยาง | 1 | 1 | 1 | |
| 130 | 130BA0612 | BOLT-FLANGED,6X12 | โบลท์ 6X12 มม. | 2 | 2 | 2 | |

This catalog covers:

'17-'20 KLE300 CHF/CKF/CLF

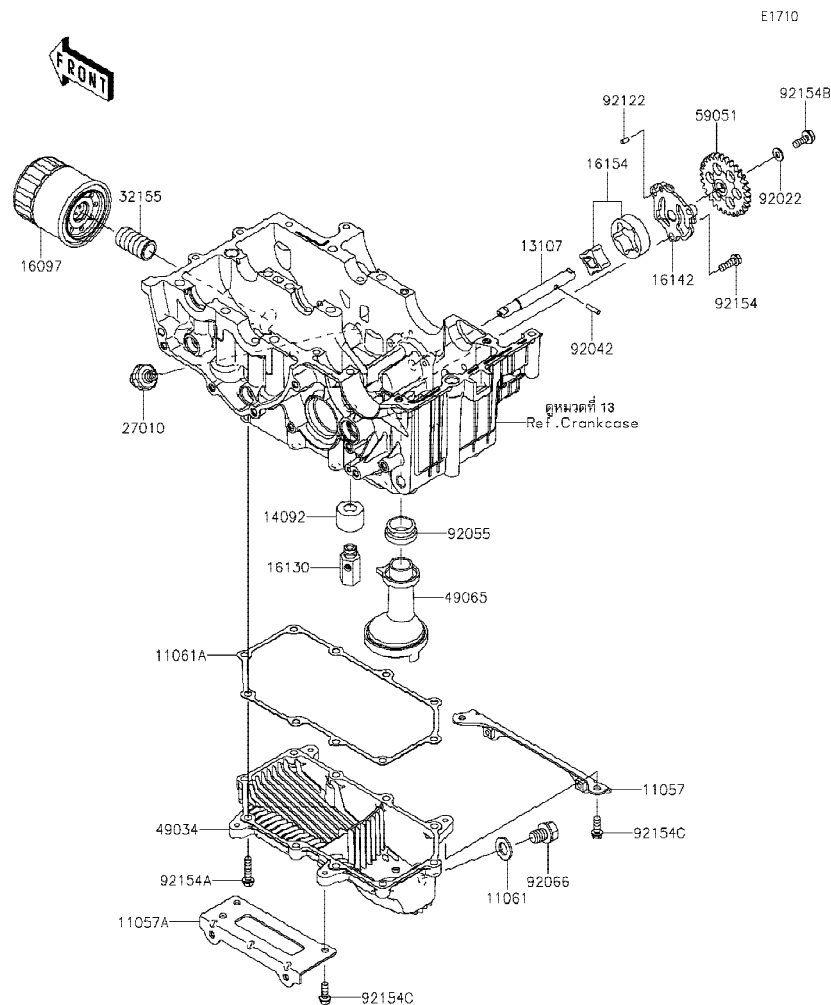
Engine-เครื่องยนต์

GROUP NO.

20

This page covers:

Oil Pump-ปั๊มน้ำมันเครื่อง



| Ref No. | Part No. | Description-English ชื่ออะไหล่-อังกฤษ | Description-Thai ชื่ออะไหล่-ไทย | Quantity-KLE300 | | | |
|---------|------------|--|------------------------------------|-----------------|------------|------------|--|
| | | | | '17 CHF | '19 CKF | '20 CLF | |
| 11057 | 11057-0541 | BRACKET,RH | ขายึด-ข้างขวา | 1 | 1 | 1 | |
| 11057A | 11057-0542 | BRACKET,LH | ขายึด-ข้างซ้าย | 1 | 1 | 1 | |
| 11061 | 11061-0417 | GASKET,12X22X2 | ปะเก็นน็อตถ่ายน้ำมันเครื่อง | 1 | 1 | 1 | |
| 11061A | 11061-0794 | GASKET,OIL PAN | ปะเก็นอ่างน้ำมันเครื่อง | 1 | 1 | 1 | |
| 13107 | 13107-0741 | SHAFT | แกนปั๊มน้ำมันเครื่อง | 1 | 1 | 1 | |
| 14092 | 14092-1002 | COVER,RELIEF VALVE | ฝาครอบไ้กรอง | 1 | 1 | 1 | |
| 16097 | 16097-0552 | FILTER-ASSY-OIL | ไ้กรองน้ำมันเครื่อง | 1 | 1 | 1 | |
| 16130 | 16130-0002 | VALVE-ASSY-RELIEF | วาล์วควบคุมแรงดันน้ำมันเครื่อง | 1 | 1 | 1 | |
| 16142 | 16142-0707 | COVER-PUMP | ฝาครอบปั้ม | 1 | 1 | 1 | |
| 16154 | 16154-0711 | ROTOR-PUMP | ลูกเบี้ยวปั๊มน้ำมันเครื่อง | 1 | 1 | 1 | |
| 27010 | 27010-1313 | SWITCH,OIL PRESSURE | สวิทช์แรงดันน้ำมันเครื่อง | 1 | 1 | 1 | |
| 32155 | 32155-0029 | PIPE,OIL FILTER | ท่อน้ำมัน | 1 | 1 | 1 | |
| 49034 | 49034-0567 | PAN-OIL | อ่างน้ำมันเครื่อง | 1 | 1 | 1 | |
| 49065 | 49065-0711 | FILTER-OIL | ตะแกรงกรองน้ำมันเครื่อง | 1 | 1 | 1 | |
| 59051 | 59051-0721 | GEAR-SPUR,30T | เฟืองปั๊มน้ำมันเครื่อง 30 T | 1 | 1 | 1 | |
| 92022 | 92022-1827 | WASHER,6X12.8X1.2 | แหวนรอง 6X12.8X1.2 มม. | 1 | 1 | 1 | |
| 92042 | 92042-014 | PIN,DOWEL,4X15.8 | สลัก 4X15.8 มม. | 1 | 1 | 1 | |
| 92055 | 92055-1354 | RING-O,OIL FILTER | โอริงท่อต่อไ้กรองน้ำมันเครื่อง | 1 | 1 | 1 | |
| 92066 | 92066-0767 | PLUG,OIL DRAIN,12X15 | น็อตถ่ายน้ำมันเครื่อง | 1 | 1 | 1 | |
| 92122 | 92122-0557 | ROLLER,4X8 | เม็ดลูกปืน | 1 | 1 | 1 | |
| 92154 | 92154-0784 | BOLT,FLANGED,6X18 | โบลท์ 6X18 มม. | 3 | 3 | 3 | |
| 92154A | 92154-0819 | BOLT,FLANGED,6X25 | โบลท์ 6X25 มม. | 10 | 10 | 10 | |
| 92154B | 92154-1055 | BOLT,FLANGED,6X16 | โบลท์ 6X16 มม. | 1 | 1 | 1 | |
| 92154C | 92154-2561 | BOLT,FLANGED-SMALL,6X16 | โบลท์ 6X16 มม. | 4 | 4 | 4 | |

This catalog covers:

'17-'20 KLE300 CHF/CKF/CLF

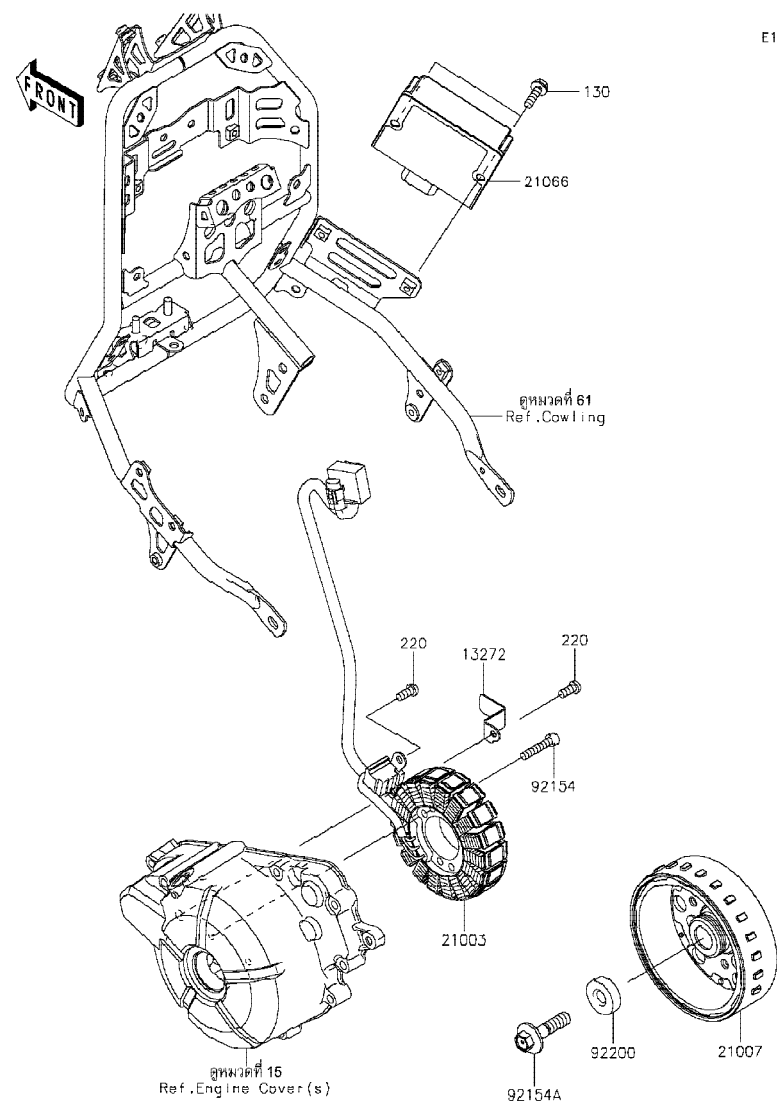
Engine-เครื่องยนต์

GROUP NO.

21

This page covers:

Generator-แม็กนีโต



E1810

| Ref No. | Part No. หมายเลขอะไหล่ | Description-English ชื่ออะไหล่-อังกฤษ | Description-Thai ชื่ออะไหล่-ไทย | Quantity-KLE300 | | | |
|---------|---------------------------|--|------------------------------------|-----------------|------------|------------|--|
| | | | | '17 CHF | '19 CKF | '20 CLF | |
| 13272 | 13272-1257 | PLATE | แผ่นรอง | 1 | 1 | 1 | |
| 21003 | 21003-0175 | STATOR | ขดลวดแม็กนีโต | 1 | 1 | 1 | |
| 21007 | 21007-0569 | ROTOR | แม่เหล็กจานไฟ | 1 | 1 | 1 | |
| 21066 | 21066-0753 | REGULATOR-VOLTAGE | เร็กกูเรเตอร์ | 1 | 1 | 1 | |
| 92154 | 92154-0962 | BOLT, SOCKET, 6X30 | โบลท์ 6X30 มม. | 3 | 3 | 3 | |
| 92154A | 92154-2341 | BOLT, FLANGED, 10X40 | โบลท์ 10X40 มม. | 1 | 1 | 1 | |
| 92200 | 92200-0790 | WASHER, 10X30X9 | แหวนรอง 10X30X9 มม. | 1 | 1 | 1 | |
| 130 | 130BA0620 | BOLT-FLANGED, 6X20 | โบลท์ 6X20 มม. | 2 | 2 | 2 | |
| 220 | 220AA0614 | SCREW-PAN-CROS, 6X14 | สกรู 6X14 มม. | 2 | 2 | 2 | |

This catalog covers:

'17~'20 KLE300 CHF/CKF/CLF

Engine-เครื่องยนต์

GROUP NO.

22

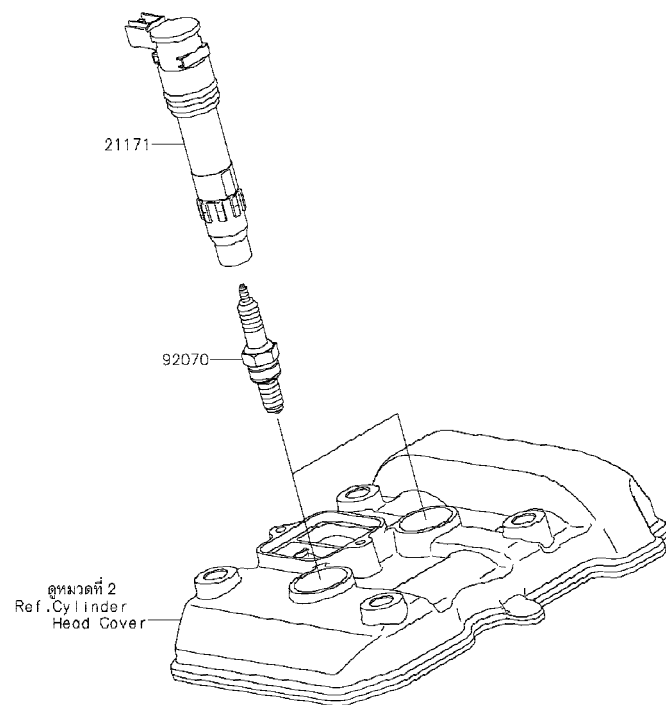
This page covers:

Ignition System-คอยล์หัวเทียน



E1830

| Ref No. | Part No. หมายเลขอะไหล่ | Description-English ชื่ออะไหล่-อังกฤษ | Description-Thai ชื่ออะไหล่-ไทย | Quantity-KLE300 | | | |
|------------|---------------------------|--|------------------------------------|-----------------|------------|------------|--|
| | | | | '17 CHF | '19 CKF | '20 CLF | |
| 21171 | 21171-0033 | COIL-ASSY-IGNITION | คอยล์จุดระเบิด | 2 | 2 | 2 | |
| 92070 | 92070-0031 | PLUG-SPARK,CR8E(NGK) | หัวเทียน CR8E(NGK) | 2 | 2 | 2 | |



This catalog covers:

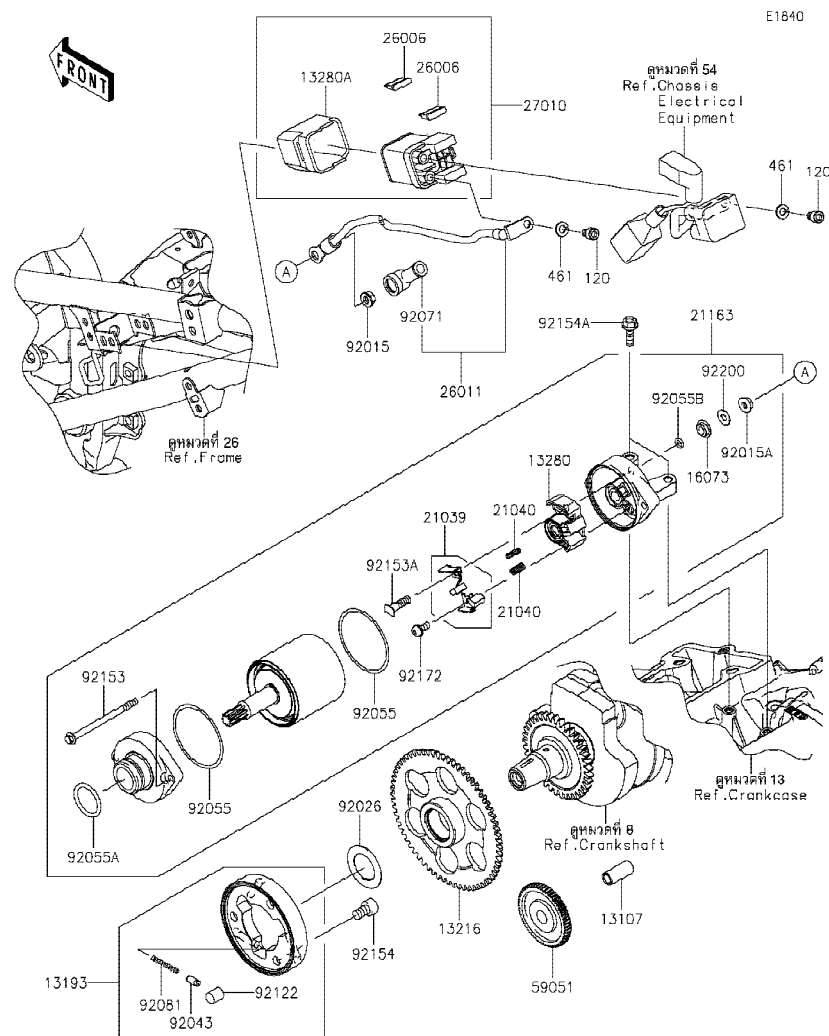
'17-'20 KLE300 CHF/CKF/CLF Engine-เครื่องยนต์

GROUP NO.

23

This page covers:

Starter Motor-มอเตอร์สตาร์ท(1/2)



| Ref No. | Part No. หมายเลขอะไหล่ | Description-English ชื่ออะไหล่-อังกฤษ | Description-Thai ชื่ออะไหล่-ไทย | Quantity-KLE300 | | | |
|---------|---------------------------|--|------------------------------------|-----------------|------------|------------|--|
| | | | | '17 CHF | '19 CKF | '20 CLF | |
| 13107 | 13107-0743 | SHAFT,7.8X12X26.5 | เพลาเพื่องสพาน | 1 | 1 | 1 | |
| 13193 | 13193-1002 | CLUTCH-ASSY-ONEWAY | ชุดคลัทช์ทางเดียว | 1 | 1 | 1 | |
| 13216 | 13216-0880 | GEAR-COMP,ONEWAY CLUTCH,65T | เฟืองคลัทช์สตาร์ท 65 T | 1 | 1 | 1 | |
| 13280 | 13280-0261 | HOLDER | ขายึด | 1 | 1 | 1 | |
| 13280A | 13280-0301 | HOLDER | ขายึด | 1 | 1 | 1 | |
| 16073 | 16073-0053 | INSULATOR | แผ่นฉนวน | 1 | 1 | 1 | |
| 21039 | 21039-0005 | BRUSH,CARBON SET | ชุดแปรงถ่าน | 1 | 1 | 1 | |
| 21040 | 21040-0003 | SPRING-BRUSH | สปริงแปรงถ่าน | 2 | 2 | 2 | |
| 21163 | 21163-0717 | STARTER-ELECTRIC | มอเตอร์สตาร์ท(ชุด) | 1 | 1 | 1 | |
| 26006 | 26006-1006 | FUSE,BLADE,30A,GREEN | ฟิวส์ 30 แอมป์ | 2 | 2 | 2 | |
| 26011 | 26011-0958 | WIRE-LEAD,STARTER | สายไฟสตาร์ท | 1 | 1 | 1 | |
| 27010 | 27010-0099 | SWITCH,MAGNETIC | สวิตช์มอเตอร์สตาร์ท(ชุด) | 1 | 1 | 1 | |
| 59051 | 59051-0722 | GEAR-SPUR,IDLER | เฟืองสตาร์ท | 1 | 1 | 1 | |
| 92015 | 92015-1367 | NUT,FLANGED,6MM | น็อต 6 มม. | 1 | 1 | 1 | |
| 92015A | 92015-1476 | NUT,STARTER MOTOR | น็อตล้อ | 1 | 1 | 1 | |
| 92026 | 92026-0846 | SPACER,25.2X40X1.0 | แหวนรอง 25.2X40X1.0 มม. | 1 | 1 | 1 | |
| 92043 | 92043-132 | PIN | สลัก | 3 | 3 | 3 | |
| 92055 | 92055-0136 | RING-O | โอริง | 2 | 2 | 2 | |
| 92055A | 92055-1276 | RING-O | โอริงมอเตอร์สตาร์ท | 1 | 1 | 1 | |
| 92055B | 92055-1370 | RING-O,4.5X2.0 | โอริง 4.5X2.0 มม. | 1 | 1 | 1 | |
| 92071 | 92071-0705 | GROMMET | ลูกยาง | 1 | 1 | 1 | |
| 92081 | 92081-159 | SPRING,COIL | สปริง | 3 | 3 | 3 | |
| 92122 | 92122-006 | ROLLER | เม็ดลูกปืน | 3 | 3 | 3 | |
| 92153 | 92153-1851 | BOLT,SET | โบลท์ | 2 | 2 | 2 | |
| 92153A | 92153-1866 | BOLT | โบลท์ | 1 | 1 | 1 | |
| 92154 | 92154-0175 | BOLT,SOCKET,8X13 | โบลท์ 8X13 มม. | 3 | 3 | 3 | |
| 92154A | 92154-0786 | BOLT,FLANGED,6X20 | โบลท์ 6X20 มม. | 2 | 2 | 2 | |
| 92172 | 92172-0334 | SCREW | สกรู | 1 | 1 | 1 | |
| 92200 | 92200-0386 | WASHER | แหวนรอง | 1 | 1 | 1 | |
| 120 | 120CB0610 | BOLT-SOCKET,6X10 | โบลท์ 6X10 มม. | 2 | 2 | 2 | |

This catalog covers:

'17-'20 KLE300 CHF/CKF/CLF

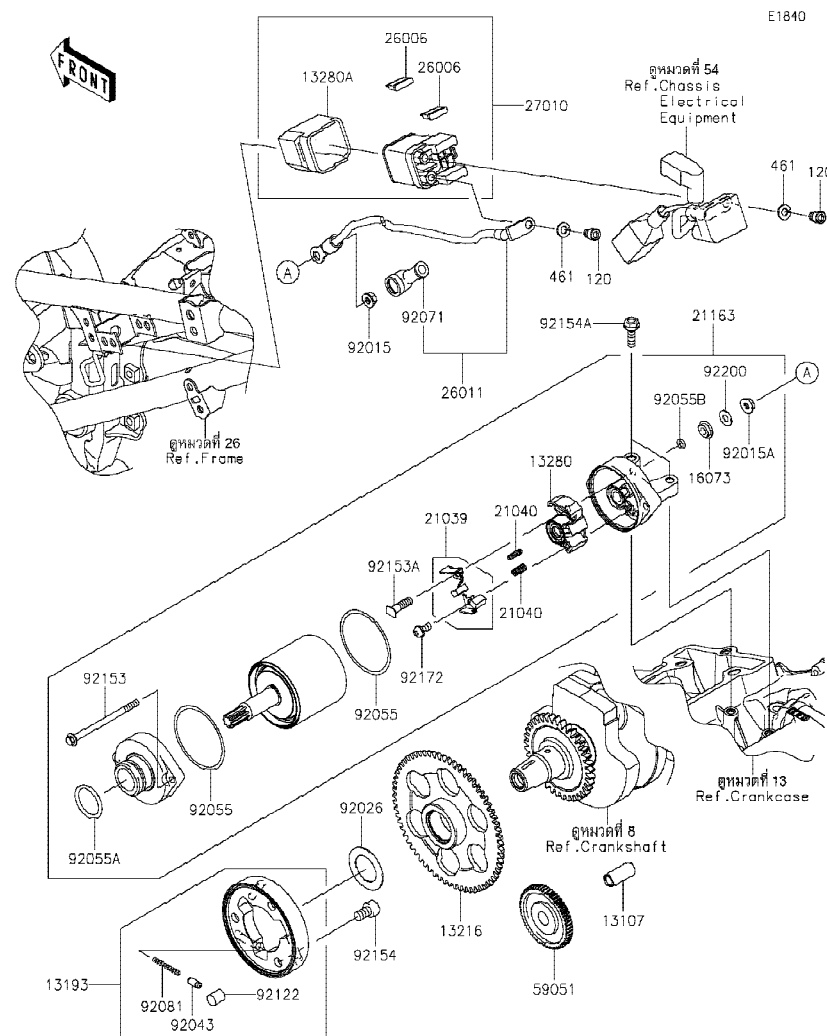
Engine-เครื่องยนต์

GROUP NO.

23

This page covers:

Starter Motor-มอเตอร์สตาร์ท(2/2)



| Ref No. | Part No. หมายเลขอะไหล่ | Description-English ชื่ออะไหล่-อังกฤษ | Description-Thai ชื่ออะไหล่-ไทย | Quantity-KLE300 | | | |
|---------|---------------------------|--|------------------------------------|-----------------|------------|------------|--|
| | | | | '17 CHF | '19 CKF | '20 CLF | |
| 461 | 461DA0600 | WASHER-SPRING,6MM | แหวนสปริง 6 มม. | 2 | 2 | 2 | |

This catalog covers:

'17-'20 KLE300 CHF/CKF/CLF

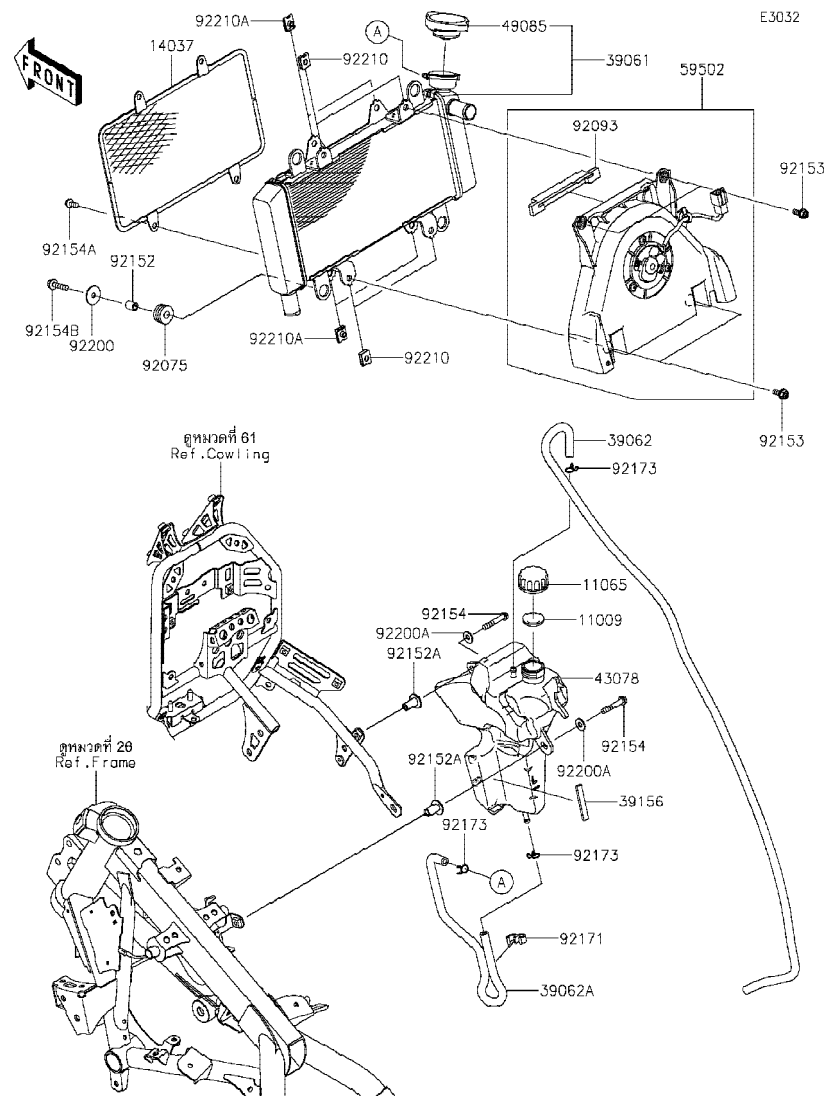
Engine-เครื่องยนต์

GROUP NO.

24

This page covers:

Radiator-หม้อน้ำ



| Ref No. | Part No. หมายเลขอะไหล่ | Description-English ชื่ออะไหล่-อังกฤษ | Description-Thai ชื่ออะไหล่-ไทย | Quantity-KLE300 | | | |
|---------|---------------------------|--|------------------------------------|-----------------|------------|------------|--|
| | | | | '17 CHF | '19 CKF | '20 CLF | |
| 11009 | 11009-1145 | GASKET,RESERVOIR TANK CAP | ปะเก็นฝาถังน้ำสำรอง | 1 | 1 | 1 | |
| 11065 | 11065-0969 | CAP | ฝาดังน้ำสำรอง | 1 | 1 | 1 | |
| 14037 | 14037-0781 | SCREEN | ตะแกรง | 1 | 1 | 1 | |
| 39061 | 39061-0735 | RADIATOR-ASSY | หม้อน้ำ(ชุด) | 1 | 1 | 1 | |
| 39062 | 39062-0769 | HOSE-COOLING,OVER FLOW | ท่อยาง | 1 | 1 | 1 | |
| 39062A | 39062-0770 | HOSE-COOLING,RADI.-RESERVOIR | ท่อยาง | 1 | 1 | 1 | |
| 39156 | 39156-2198 | PAD,8X50X3 | แผ่นรอง | 1 | 1 | 1 | |
| 43078 | 43078-0587 | RESERVOIR | ถังน้ำสำรอง | 1 | 1 | 1 | |
| 49085 | 49085-0006 | CAP-ASSY-PRESSURE | ฝาหม้อน้ำ | 1 | 1 | 1 | |
| 59502 | 59502-0611 | FAN-ASSY | พัดลมหม้อน้ำ(ชุด) | 1 | 1 | 1 | |
| 92075 | 92075-1690 | DAMPER,10X24X12 | ลูกยาง | 4 | 4 | 4 | |
| 92093 | 92093-0587 | SEAL | ซีล | 1 | 1 | 1 | |
| 92152 | 92152-0846 | COLLAR,6.8X10X13 | ปลอกทรงโบลท์ 6.8X10X13 มม. | 4 | 4 | 4 | |
| 92152A | 92152-2283 | COLLAR | ปลอก | 2 | 2 | 2 | |
| 92153 | 92153-0531 | BOLT | โบลท์ | 4 | 4 | 4 | |
| 92154 | 92154-0807 | BOLT,FLANGED,6X35 | โบลท์ 6X35 มม. | 2 | 2 | 2 | |
| 92154A | 92154-1777 | BOLT,FLANGED,6X12 | โบลท์ 6X12 มม. | 4 | 4 | 4 | |
| 92154B | 92154-2556 | BOLT,FLANGED,6X25 | โบลท์ 6X25 มม. | 4 | 4 | 4 | |
| 92171 | 92171-1184 | CLAMP | เข็มขัดรัด | 1 | 1 | 1 | |
| 92173 | 92173-0050 | CLAMP | คลิปรัดท่อยาง | 3 | 3 | 3 | |
| 92200 | 92200-0789 | WASHER,6.5X24X1.6 | แหวนรอง 6.5X24X1.6 มม. | 4 | 4 | 4 | |
| 92200A | 92200-1853 | WASHER,6.5X16X1.6 | แหวนรอง 6.5X16X1.6 มม. | 2 | 2 | 2 | |
| 92210 | 92210-1323 | NUT | น็อต | 4 | 4 | 4 | |
| 92210A | 92210-1518 | NUT | น็อต | 4 | 4 | 4 | |

This catalog covers:

'17-'20 KLE300 CHF/CKF/CLF

Engine-เครื่องยนต์

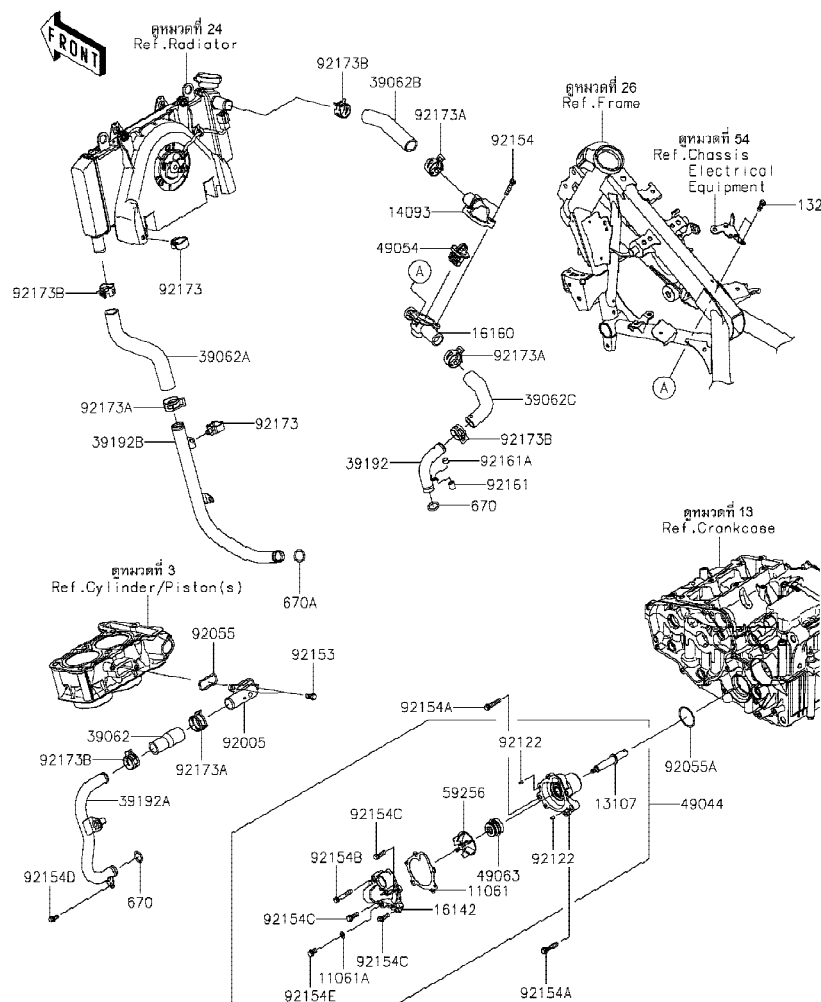
GROUP NO.

25

This page covers:

Water Pipe-ท่อน้ำ(1/2)

E3037



| Ref No. | Part No. หมายเลขอะไหล่ | Description-English ชื่ออะไหล่-อังกฤษ | Description-Thai ชื่ออะไหล่-ไทย | Quantity-KLE300 | | | |
|---------|---------------------------|--|------------------------------------|-----------------|------------|------------|--|
| | | | | '17 CHF | '19 CKF | '20 CLF | |
| 11061 | 11061-0795 | GASKET | ปะเก็น | 1 | 1 | 1 | |
| 11061A | 11061-0875 | GASKET,DRAIN | ปะเก็น | 1 | 1 | 1 | |
| 13107 | 13107-0742 | SHAFT | แกนใบพัดปั๊มน้ำ | 1 | 1 | 1 | |
| 14093 | 14093-0224 | COVER,THERMOSTAT | ฝาครอบเทอร์โมสแตท | 1 | 1 | 1 | |
| 16142 | 16142-0708 | COVER-PUMP | ฝาครอบปั๊มน้ำ | 1 | 1 | 1 | |
| 16160 | 16160-0762 | BODY,THERMO.,LWR | เสื้อเทอร์โมสแตท | 1 | 1 | 1 | |
| 39062 | 39062-0693 | HOSE-COOLING,W/P-CYLINDER | ท่อยาง | 1 | 1 | 1 | |
| 39062A | 39062-0773 | HOSE-COOLING,RADIATOR-W/PUMP | ท่อน้ำ | 1 | 1 | 1 | |
| 39062B | 39062-0793 | HOSE-COOLING,RADIATOR-THERM | ท่อยาง | 1 | 1 | 1 | |
| 39062C | 39062-0794 | HOSE-COOLING,HEAD-THERMO | ท่อยาง | 1 | 1 | 1 | |
| 39192 | 39192-0590 | PIPE-WATER,HEAD-THERMO | ท่อน้ำ | 1 | 1 | 1 | |
| 39192A | 39192-0600 | PIPE-WATER,W/P-CYLINDER | ท่อน้ำ | 1 | 1 | 1 | |
| 39192B | 39192-0604 | PIPE-WATER,RAD.-W/P | ท่อน้ำ | 1 | 1 | 1 | |
| 49044 | 49044-0015 | PUMP-WATER | ปั๊มน้ำ(ชุด) | 1 | 1 | 1 | |
| 49054 | 49054-1056 | THERMOSTAT | เทอร์โมสแตท | 1 | 1 | 1 | |
| 49063 | 49063-1055 | SEAL-MECHANICAL,WATER | ซีลปั๊มน้ำ | 1 | 1 | 1 | |
| 59256 | 59256-0554 | IMPELLER | ใบพัดปั๊มน้ำ | 1 | 1 | 1 | |
| 92005 | 92005-0890 | FITTING,CYLINDER | ข้อต่อท่อ | 1 | 1 | 1 | |
| 92055 | 92055-0735 | RING-O,2.4MM | โอริง 2.4 มม. | 1 | 1 | 1 | |
| 92055A | 92055-0736 | RING-O,34.4X3.1 | โอริง 34.4X3.1 มม. | 1 | 1 | 1 | |
| 92122 | 92122-0557 | ROLLER,4X8 | เม็ดลูกปืน | 2 | 2 | 2 | |
| 92153 | 92153-0695 | BOLT,6X16 | โบลท์ 6X16 มม. | 2 | 2 | 2 | |
| 92154 | 92154-1212 | BOLT,FLANGED,6X25 | โบลท์ 6X25 มม. | 2 | 2 | 2 | |
| 92154A | 92154-1773 | BOLT,FLANGED,6X30 | โบลท์ 6X30 มม. | 2 | 2 | 2 | |
| 92154B | 92154-1779 | BOLT,FLANGED,6X35 | โบลท์ 6X35 มม. | 1 | 1 | 1 | |
| 92154C | 92154-2349 | BOLT,FLANGED-SMALL,6X18 | โบลท์ 6X18 มม. | 3 | 3 | 3 | |
| 92154D | 92154-2351 | BOLT,FLANGED,6X12 | โบลท์ 6X12 มม. | 1 | 1 | 1 | |
| 92154E | 92154-2557 | BOLT,FLANGED-SMALL,6X10 | โบลท์ 6X10 มม. | 1 | 1 | 1 | |
| 92161 | 92161-0690 | DAMPER,10X11.5 | ลูกยาง | 1 | 1 | 1 | |
| 92161A | 92161-0691 | DAMPER,10X7.5 | ลูกยาง | 1 | 1 | 1 | |

'17~'20 KLE300 CHF/CKF/CLF

Engine-เครื่องยนต์

25

Water Pipe-ท่อ^๒น้ำ(2/2)

Diagram illustrating the assembly of a vehicle chassis and engine components, showing various parts and their connections. The diagram includes the following components and labels:

- Front View:** Indicated by an arrow pointing to the left.
- Engine Components:**
 - ชุดหมวที่ 24 Ref. Radiator
 - ชุดหมวที่ 3 Ref. Cylinder/Piston(s)
 - ชุดหมวที่ 13 Ref. Crankcase
- Chassis Components:**
 - ชุดหมวที่ 26 Ref. Frame
 - ชุดหมวที่ 54 Ref. Chassis Electrical Equipment
- Other Components:**
 - 92173B, 39062B, 92173A, 92154, 14093, 49054, 16160, 92173A, 39062C, 92173B, 92161A, 92161, 670, 39192, 92173A, 92173, 39192B, 39062A, 670A, 92055, 92153, 92005, 92173A, 39062, 92173B, 39192A, 92154D, 670, 92154A, 92122, 59256, 92154C, 92154B, 49063, 11061, 16142, 92154C, 11061A, 92154E, 92154A, 13107, 92055A, 49044.

| Ref No. | Part No. หมายเลขอะไหล่ | Description-English ชื่ออะไหล่-อังกฤษ | Description-Thai ชื่ออะไหล่-ไทย | Quantity-KLE300 | | | |
|---------|---------------------------|--|------------------------------------|-----------------|-----|-----|--|
| | | | | '17 | '19 | '20 | |
| | | | | CKF | CKF | CLF | |
| 92173 | 92173-0861 | CLAMP | คลิปล็อค | 2 | 2 | 2 | |
| 92173A | 92173-1416 | CLAMP | คลิปรัดท่อ | 4 | 4 | 4 | |
| 92173B | 92173-1417 | CLAMP | คลิปรัดท่อ | 4 | 4 | 4 | |
| 132 | 132BA0614 | BOLT-FLANGED-SMALL,6X14 | โบลท์ 6X14 มม. | 2 | 2 | 2 | |
| 670 | 670B2016 | O RING,16MM | โอริง 16 มม. | 2 | 2 | 2 | |
| 670A | 670B2018 | O RING,18MM | โอริง 18 มม. | 1 | 1 | 1 | |

This catalog covers:

'17-'20 KLE300 CHF/CKF/CLF

Chassis-ตัวถัง

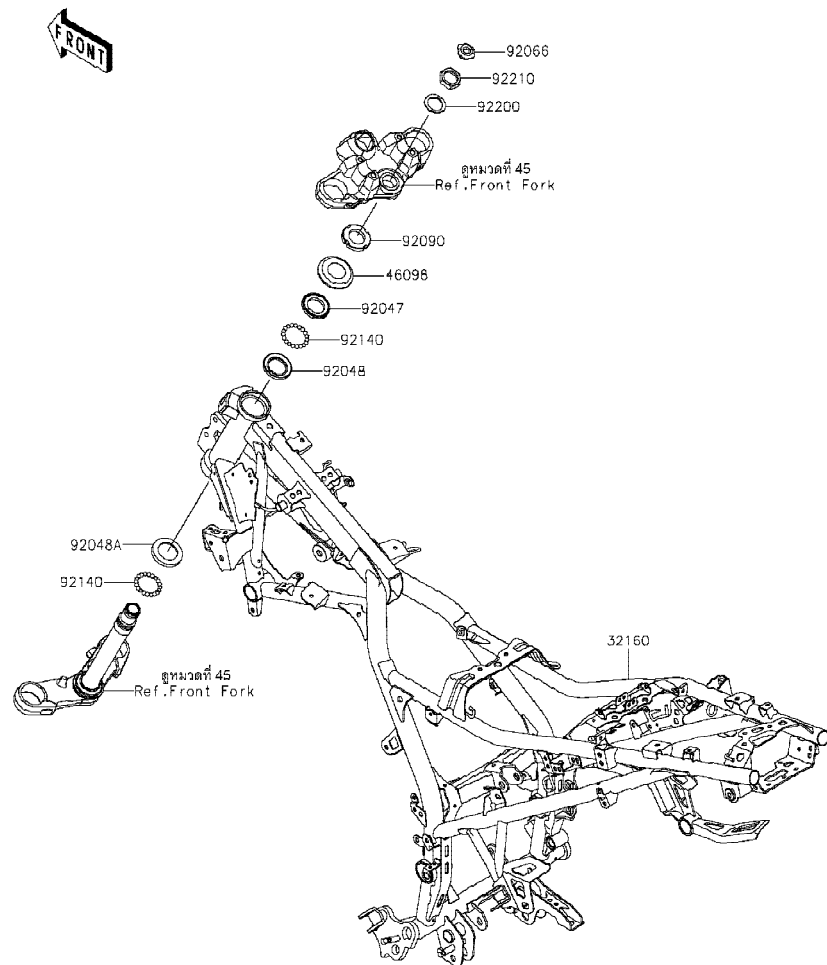
GROUP NO.

26

This page covers:

Frame-เฟรม

F2120



| Ref No. | Part No. หมายเลขอะไหล่ | Description-English ชื่ออะไหล่-อังกฤษ | Description-Thai ชื่ออะไหล่-ไทย | Quantity-KLE300 | | | |
|---------|---------------------------|--|------------------------------------|-----------------|------------|------------|--|
| | | | | '17 CHF | '19 CKF | '20 CLF | |
| 32160 | 32160-0966-18R | FRAME-COMP,F.S.BLACK | เฟรม-สีดำ | 1 | 1 | 1 | |
| 46098 | 46098-016 | CAP,STEERING STEM | ฝาครอบถ้วยคอ | 1 | 1 | 1 | |
| 92047 | 92047-011 | RACE,STEERING STEM BEARING | รางลูกปืนคอ-อันบน | 1 | 1 | 1 | |
| 92048 | 92048-006 | RACE,STEERING STEM BEARING | รางลูกปืนคอ-อันกลาง/บน | 1 | 1 | 1 | |
| 92048A | 92048-008 | RACE,STEERING STEM BEARING | รางลูกปืนคอ-อันกลาง/ล่าง | 1 | 1 | 1 | |
| 92066 | 92066-0785 | PLUG | ฝาปิด | 1 | 1 | 1 | |
| 92090 | 92090-007 | NUT,30MM | น็อต 30 มม. | 1 | 1 | 1 | |
| 92140 | 92140-0008 | BALL,6.35MM | เม็ดลูกปืน 1/4 | 39 | 39 | 39 | |
| 92200 | 92200-1858 | WASHER,25.5X36X1.6 | แหวนรอง 25.5X36X1.6 มม. | 1 | 1 | 1 | |
| 92210 | 92210-0858 | NUT,25MM | น็อต 25 มม. | 1 | 1 | 1 | |

This catalog covers:

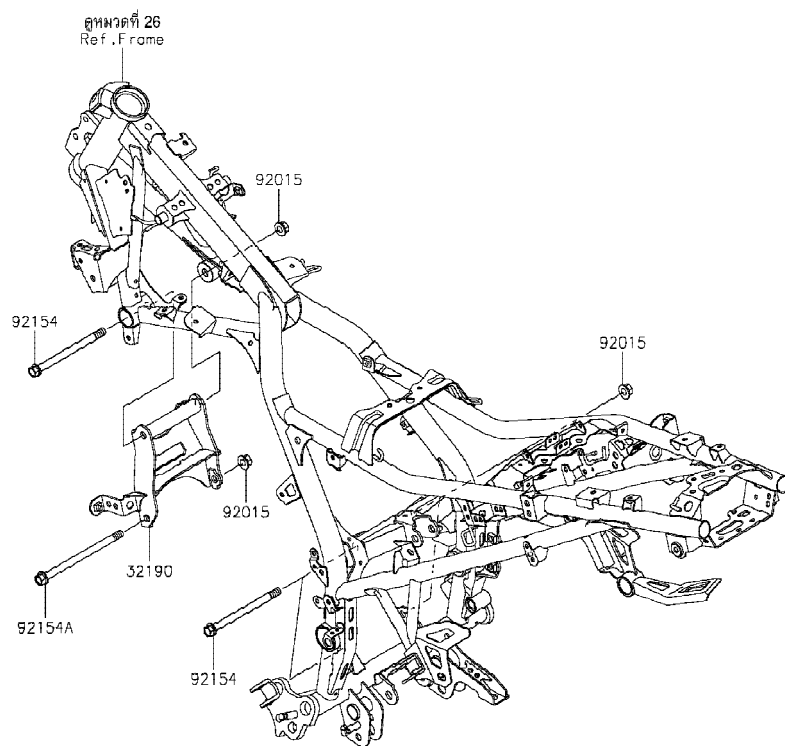
'17-'20 KLE300 CHF/CKF/CLF Chassis-ตัวถัง

GROUP NO.

27

This page covers:

Engine Mount-ส่วนประกอบในการยึดเครื่องยนต์



F2122

| Ref No. | Part No. หมายเลขอะไหล่ | Description-English ชื่ออะไหล่-อังกฤษ | Description-Thai ชื่ออะไหล่-ไทย | Quantity-KLE300 | | | |
|---------|---------------------------|--|------------------------------------|-----------------|-----|-----|--|
| | | | | '17 | '19 | '20 | |
| | | | | CHF | CKF | CLF | |
| 32190 | 32190-0740 | BRACKET-ENGINE | ขายึดเครื่องยนต์ | 1 | 1 | 1 | |
| 92015 | 92015-1415 | NUT,FLANGED,10MM | น็อต 10 มม. | 4 | 4 | 4 | |
| 92154 | 92154-0359 | BOLT,FLANGED,10X135 | โบลท์ 10X135 มม. | 3 | 3 | 3 | |
| 92154A | 92154-2509 | BOLT | โบลท์ | 1 | 1 | 1 | |

This catalog covers:

'17-'20 KLE300 CHF/CKF/CLF

Chassis-ตัวถัง

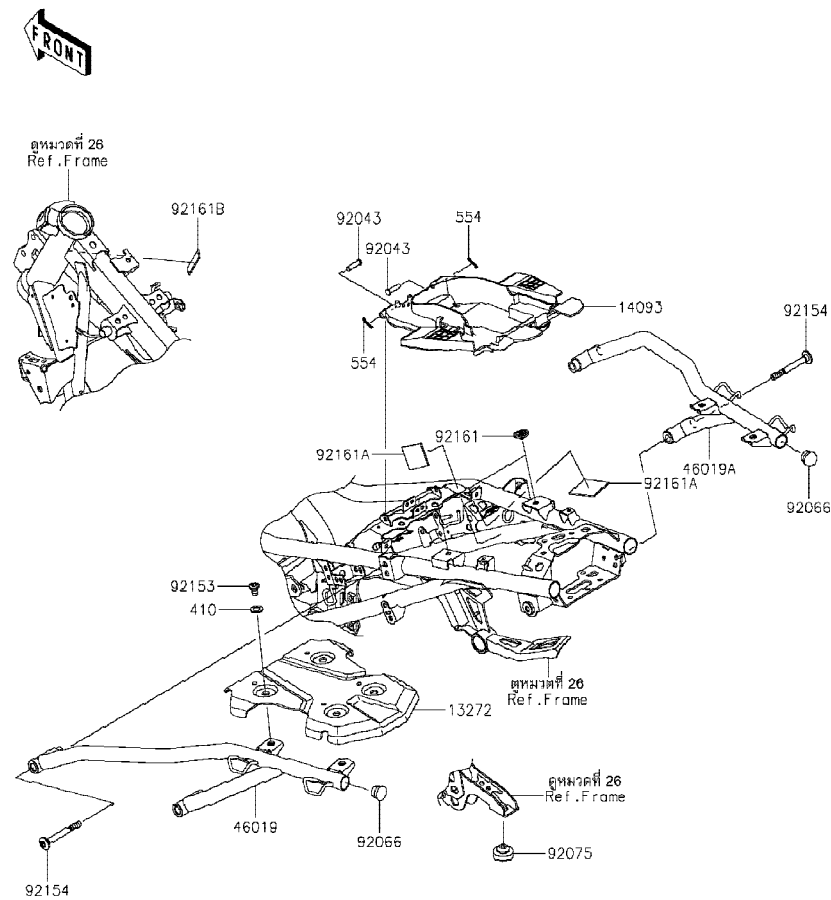
GROUP NO.

28

This page covers:

Frame Fittings-ส่วนประกอบการยึดอุปกรณ์ต่างๆ

F2131



| Ref No. | Part No. หมายเลขอะไหล่ | Description-English ชื่ออะไหล่-อังกฤษ | Description-Thai ชื่ออะไหล่-ไทย | Quantity-KLE300 | | | |
|---------|---------------------------|--|------------------------------------|-----------------|------------|------------|--|
| | | | | '17 CHF | '19 CKF | '20 CLF | |
| 13272 | 13272-2247 | PLATE | แผ่นรอง | 1 | 1 | 1 | |
| 14093 | 14093-0694 | COVER,TOOL | ฝาครอบ | 1 | 1 | 1 | |
| 46019 | 46019-0070-18R | GRIP-ASSY,LH,F.S.BLACK | ขวยึดข้างซ้าย-สีดำ | 1 | 1 | 1 | |
| 46019A | 46019-0071-18R | GRIP-ASSY,RH,F.S.BLACK | ขวยึดข้างขวา-สีดำ | 1 | 1 | 1 | |
| 92043 | 92043-0746 | PIN,6X23 | สลัก | 2 | 2 | 2 | |
| 92066 | 92066-1220 | PLUG | จุกยาง | 2 | 2 | 2 | |
| 92075 | 92075-1045 | DAMPER | ยางรอง | 1 | 1 | 1 | |
| 92153 | 92153-1810 | BOLT,SOCKET,8X15 | โบลท์ 8X15 มม. | 4 | 4 | 4 | |
| 92154 | 92154-2339 | BOLT,SOCKET,8X73 | โบลท์ 8X73 มม. | 4 | 4 | 4 | |
| 92161 | 92161-1685 | DAMPER,8X22X10 | ลูกยาง | 2 | 2 | 2 | |
| 92161A | 92161-1883 | DAMPER | ยางรอง | 2 | 2 | 2 | |
| 92161B | 92161-1972 | DAMPER,13X48X2 | แผ่นรอง | 1 | 1 | 1 | |
| 410 | 410AA1000 | WASHER-PLAIN-SMALL,10MM | แหวนรอง 10 มม. | 4 | 4 | 4 | |
| 554 | 554DA0600 | PIN-SNAP,1.2X21.2 | สลัก 1.2X21.2 มม. | 2 | 2 | 2 | |

This catalog covers:

'17-'20 KLE300 CHF/CKF/CLF

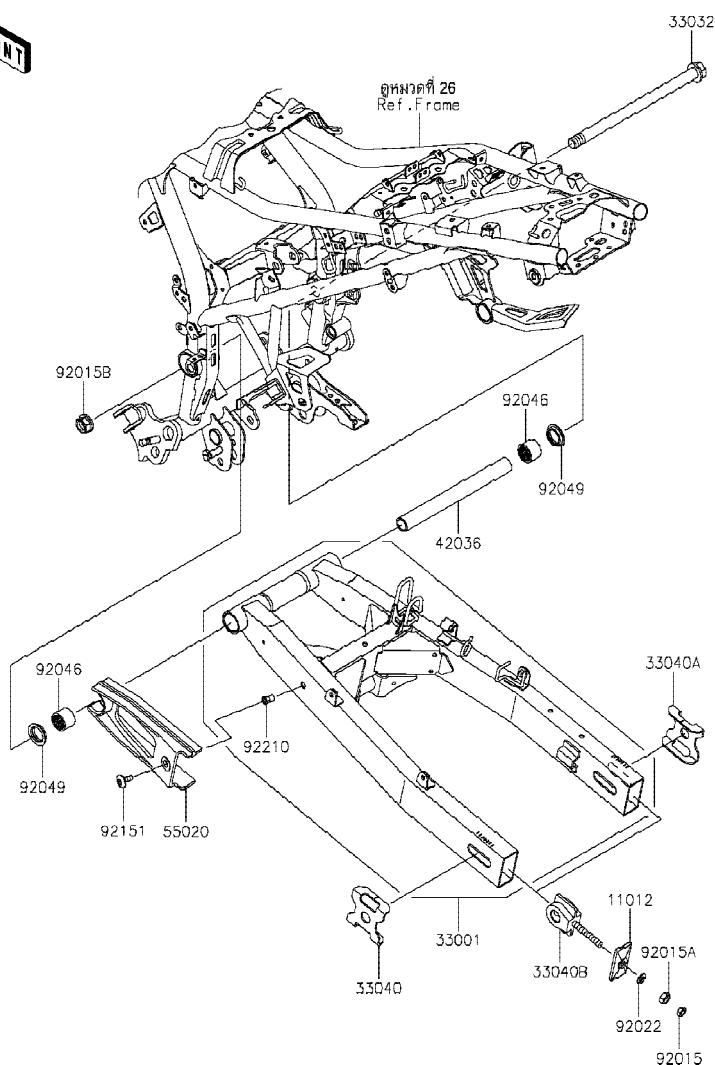
Chassis-ตัวถัง

GROUP NO.

29

This page covers:

Swingarm-สวิงอาร์ม



F2141

| Ref No. | Part No. หมายเลขอะไหล่ | Description-English ชื่ออะไหล่-อังกฤษ | Description-Thai ชื่ออะไหล่-ไทย | Quantity-KLE300 | | | |
|---------|---------------------------|--|------------------------------------|-----------------|------------|------------|--|
| | | | | '17 CHF | '19 CKF | '20 CLF | |
| 11012 | 11012-1871-18R | CAP,CHAIN ADJUSTER,F.S.BLACK | แผ่นล็อคตัวตั้งโซ่ | 2 | 2 | 2 | |
| 33001 | 33001-0684-18R | ARM-COMP-SWING,F.S.BLACK | สวิงอาร์ม-สีดำ | 1 | 1 | 1 | |
| 33032 | 33032-1134 | SHAFT-SWING ARM | แกนสวิงอาร์ม | 1 | 1 | 1 | |
| 33040 | 33040-0030-18R | ADJUSTER-CHAIN,OUTER,F.S.BLK | แผ่นตั้งระยะโซ่-ข้างซ้าย | 1 | 1 | 1 | |
| 33040A | 33040-0088-18R | ADJUSTER-CHAIN,OUTER,F.S.BLK | แผ่นตั้งระยะโซ่-ข้างขวา | 1 | 1 | 1 | |
| 33040B | 33040-1116 | ADJUSTER-CHAIN,INNER | ตัวตั้งโซ่ | 2 | 2 | 2 | |
| 42036 | 42036-0816 | SLEEVE,16.1X22X213.8 | ปลอก 16.1X22X213.8 มม. | 1 | 1 | 1 | |
| 55020 | 55020-0317 | GUARD,CHAIN | ยางรองโซ่ | 1 | 1 | 1 | |
| 92015 | 92015-1364 | NUT,8MM | น็อต 8 มม. | 2 | 2 | 2 | |
| 92015A | 92015-1658 | NUT,8MM | น็อต 8 มม. | 2 | 2 | 2 | |
| 92015B | 92015-1946 | NUT,FLANGED,16MM | น็อต 16 มม. | 1 | 1 | 1 | |
| 92022 | 92022-1582 | WASHER,8.5X16X1.2 | แหวนรอง 8.5X16X1.2 มม. | 2 | 2 | 2 | |
| 92046 | 92046-0610 | BEARING-NEEDLE,22X28X20 | ตลับลูกปืน #6804C5 | 2 | 2 | 2 | |
| 92049 | 92049-1254 | SEAL-OIL,MHA22 28 5.7F | ซีลแกนสวิงอาร์ม | 2 | 2 | 2 | |
| 92151 | 92151-1149 | BOLT,SOCKET,6X18 | โบลท์ 6X18 มม. | 1 | 1 | 1 | |
| 92210 | 92210-1397 | NUT,POP,6MM,L=15 | น็อต 6 มม. | 1 | 1 | 1 | |

This catalog covers:

'17-'20 KLE300 CHF/CKF/CLF

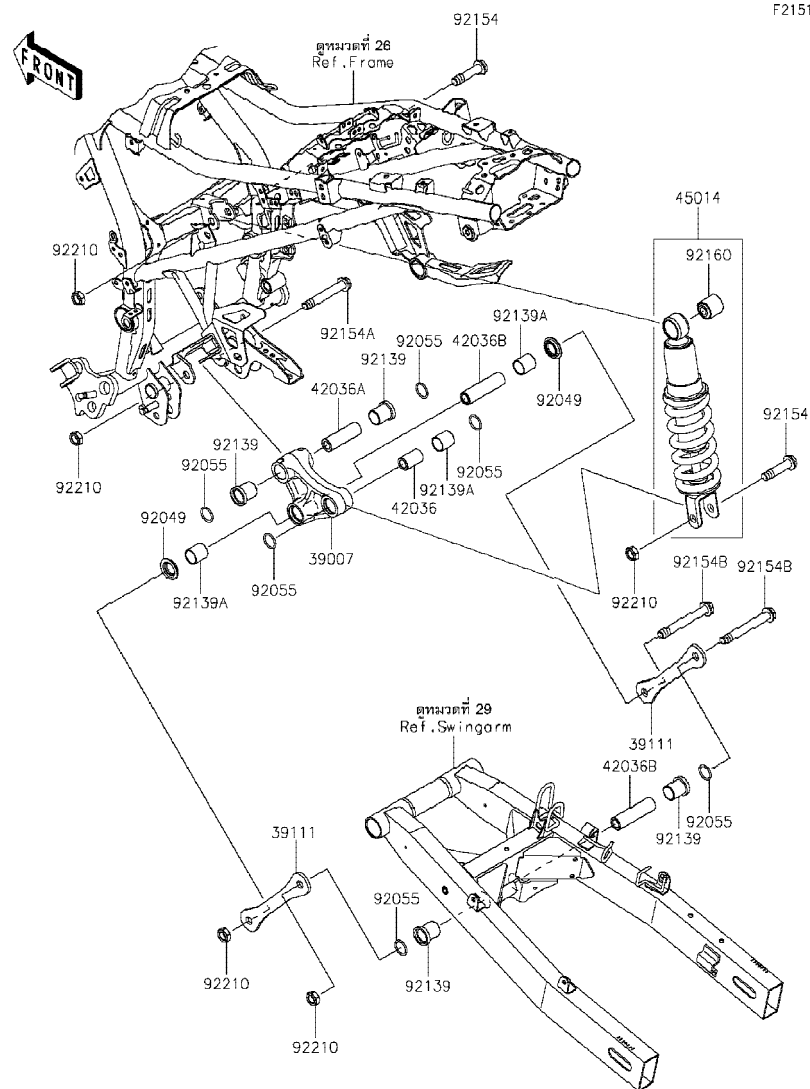
Chassis-ตัวถัง

GROUP NO.

30

This page covers:

Suspension/Shock Absorber-ส่วนประกอบการยึดใช้ค้ำหลัง



F2151

| Ref No. | Part No. หมายเลขอะไหล่ | Description-English ชื่ออะไหล่-อังกฤษ | Description-Thai ชื่ออะไหล่-ไทย | Quantity-KLE300 | | | |
|---------|---------------------------|--|------------------------------------|-----------------|------------|------------|--|
| | | | | '17 CHF | '19 CKF | '20 CLF | |
| 39007 | 39007-0407 | ARM-SUSP | กระเดื่องยูนิตแตรีก | 1 | 1 | 1 | |
| 39111 | 39111-0349 | ROD-TIE,SUSPENSION | แขนยูนิตแตรีก | 2 | 2 | 2 | |
| 42036 | 42036-1077 | SLEEVE,12.1X20X32 | ปลอกยูนิตแตรีก | 1 | 1 | 1 | |
| 42036A | 42036-1078 | SLEEVE,ARM,FR | ปลอกยูนิตแตรีก | 1 | 1 | 1 | |
| 42036B | 42036-1102 | SLEEVE,12.1X20X74 | ปลอกยูนิตแตรีก | 2 | 2 | 2 | |
| 45014 | 45014-0580-37S | SHOCKABSORBER,BLACK+BLK | โช้คอัพ-สีดำ/ดำ | 1 | 1 | 1 | |
| 92049 | 92049-1109 | SEAL-OIL,ARM | ซีลแกนสวิงอาร์ม | 2 | 2 | 2 | |
| 92055 | 92055-0732 | RING-O,19.8X2.2 | โอริง 19.8X2.2 มม. | 6 | 6 | 6 | |
| 92139 | 92139-0890 | BUSHING,20X23X29 | บุช 20X23X29 มม. | 4 | 4 | 4 | |
| 92139A | 92139-0940 | BUSHING,20X23X24 | บุช 20X23X24 มม. | 3 | 3 | 3 | |
| 92154 | 92154-2510 | BOLT,FLANGED,12X51 | โบลท์ 12X51 มม. | 2 | 2 | 2 | |
| 92154A | 92154-2511 | BOLT,FLANGED,12X79 | โบลท์ 12X79 มม. | 1 | 1 | 1 | |
| 92154B | 92154-2512 | BOLT,FLANGED,12X93 | โบลท์ 12X93 มม. | 2 | 2 | 2 | |
| 92160 | 92160-1161 | DAMPER,SHOCKABSORBER | บุชยางโช้คอัพ | 1 | 1 | 1 | |
| 92210 | 92210-1247 | NUT,LOCK,12MM | น็อตล็อก 12 มม. | 5 | 5 | 5 | |

This catalog covers:

'17-'20 KLE300 CHF/CKF/CLF

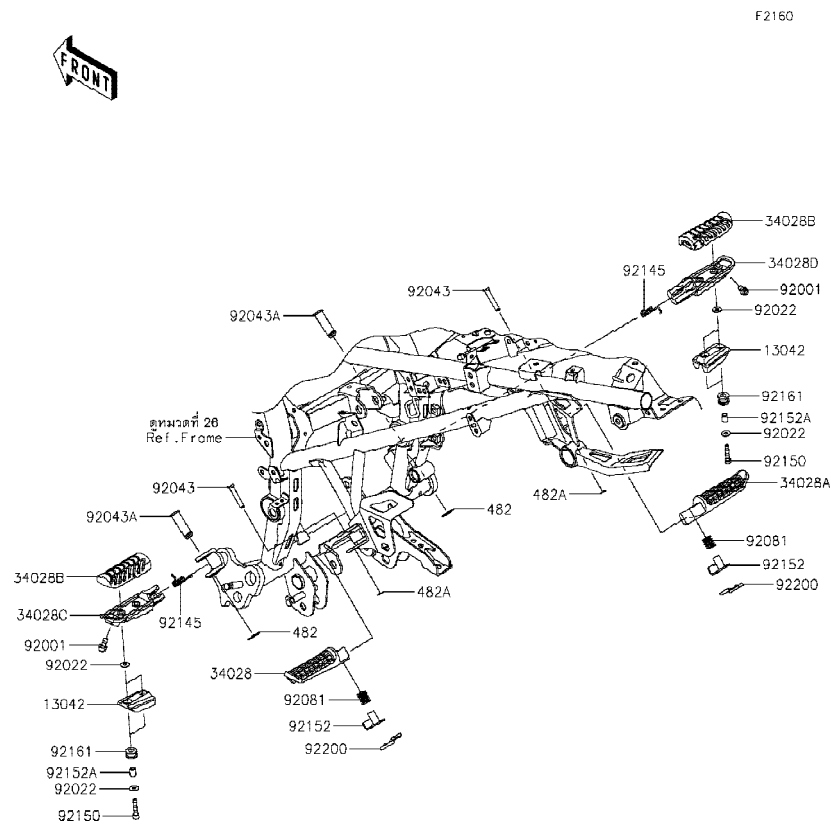
Chassis-ตัวถัง

GROUP NO.

31

This page covers:

Footrests-พักเท้า



F2160

| Ref No. | Part No. หมายเลขอะไหล่ | Description-English ชื่ออะไหล่-อังกฤษ | Description-Thai ชื่ออะไหล่-ไทย | Quantity-KLE300 | | | |
|---------|---------------------------|--|------------------------------------|-----------------|------------|------------|--|
| | | | | '17 CHF | '19 CKF | '20 CLF | |
| 13042 | 13042-0759 | WEIGHT,STEP | น้ำหนักถ่วง | 2 | 2 | 2 | |
| 34028 | 34028-0334 | STEP,RR,LH | พักเท้าหลัง-ข้างซ้าย | 1 | 1 | 1 | |
| 34028A | 34028-0335 | STEP,RR,RH | พักเท้าหลัง-ข้างขวา | 1 | 1 | 1 | |
| 34028B | 34028-0349 | STEP,RUBBER | ยางพักเท้าหน้า | 2 | 2 | 2 | |
| 34028C | 34028-0350 | STEP,FR,LH | พักเท้าหน้า-ข้างซ้าย | 1 | 1 | 1 | |
| 34028D | 34028-0351 | STEP,FR,RH | พักเท้าหน้า-ข้างขวา | 1 | 1 | 1 | |
| 92001 | 92001-1905 | BOLT,BANK SENSOR | ปุ่มรองพักเท้า | 2 | 2 | 2 | |
| 92022 | 92022-1380 | WASHER,5.2X13X1 | แหวนรอง 5.2X13X1 มม. | 8 | 8 | 8 | |
| 92043 | 92043-0907 | PIN,5X31.8 | สลัก 5X31.8 มม. | 2 | 2 | 2 | |
| 92043A | 92043-0924 | PIN,12X39 | สลัก 12X39 มม. | 2 | 2 | 2 | |
| 92081 | 92081-1612 | SPRING,STEP,RR | สปริงพักเท้าหลัง | 2 | 2 | 2 | |
| 92145 | 92145-0723 | SPRING,STEP RETURN | สปริงพักเท้าหน้า | 2 | 2 | 2 | |
| 92150 | 92150-1684 | BOLT,SOCKET,5X25 | โบลท์ 5X25 มม. | 4 | 4 | 4 | |
| 92152 | 92152-0658 | COLLAR,STEP | บุชพักเท้า | 2 | 2 | 2 | |
| 92152A | 92152-1545 | COLLAR,5.6X8X10.5 | ปลอกกรอง 5.6X8X10.5 มม. | 4 | 4 | 4 | |
| 92161 | 92161-1935 | DAMPER,8X16X10 | ยางรอง | 4 | 4 | 4 | |
| 92200 | 92200-1892 | WASHER | แหวนรอง | 2 | 2 | 2 | |
| 482 | 482EA0100 | CIRCLIP-TYPE-E,10MM | คลิปล็อค E-10 มม. | 2 | 2 | 2 | |
| 482A | 482EA5000 | CIRCLIP-TYPE-E | คลิปล็อค E-5 มม. | 2 | 2 | 2 | |

This catalog covers:

'17-'20 KLE300 CHF/CKF/CLF

Chassis-ตัวถัง

GROUP NO.

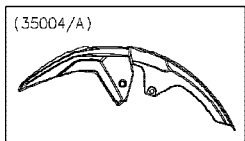
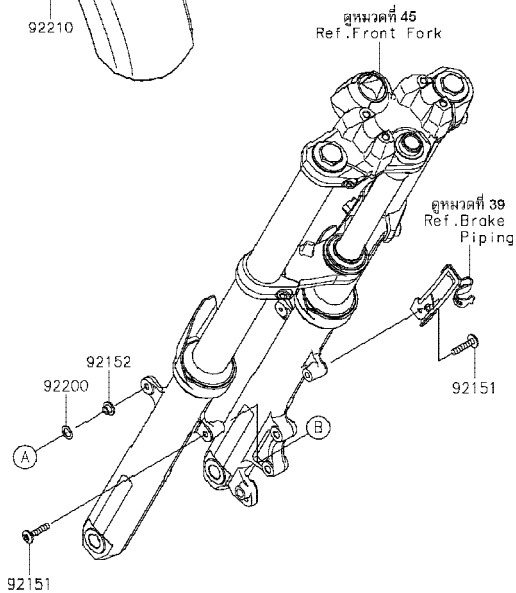
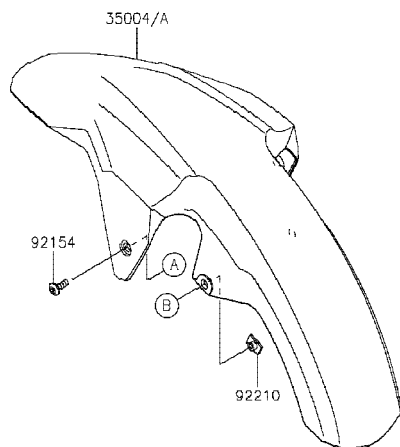
32

This page covers:

Front Fender(s)-บังโคลนหน้า

F2171

FRONT



WOD / ไฟรวมสติกเกอร์

| Ref No. | Part No. หมายเลขอะไหล่ | Description-English ชื่ออะไหล่-อังกฤษ | Description-Thai ชื่ออะไหล่-ไทย | Quantity-KLE300 | | | |
|---------|---------------------------|--|------------------------------------|-----------------|------------|------------|--|
| | | | | '17 CHF | '19 CKF | '20 CLF | |
| 35004 | 35004-0363-45L | FENDER-FRONT,F.EBONY | บังโคลนหน้า-สีดำ | 1 | | | |
| 35004A | 35004-0363-739 | FENDER-FRONT,M.F.S.BLACK | บังโคลนหน้า-สีดำ | | 1 | 1 | |
| 92151 | 92151-1605 | BOLT,SOCKET,6X30 | โบลท์ 6X30 มม. | 2 | 2 | 2 | |
| 92152 | 92152-2348 | COLLAR,6.2X16X6.6 | ปลอก 6.2X16X6.6 มม. | 2 | 2 | 2 | |
| 92154 | 92154-1291 | BOLT,SOCKET,6X18 | โบลท์ 6X18 มม. | 2 | 2 | 2 | |
| 92200 | 92200-0157 | WASHER,10.4X15.9X0.5 | แหวนรอง 10.4X15.9X0.5 มม. | 2 | 2 | 2 | |
| 92210 | 92210-1564 | NUT,6MM | น็อต 6 มม. | 2 | 2 | 2 | |

'17~'20 KLE300 CHF/CKF/CLF Chassis-ตัวถัง

33

Rear Fender(s)-บังโคลนหลัง



| Ref No. | Part No. หมายเลขอะไหล่ | Description-English ชื่ออะไหล่-อังกฤษ | Description-Thai ชื่ออะไหล่-ไทย | Quantity-KLE300 | | | |
|---------|---------------------------|--|------------------------------------|-----------------|------------|------------|--|
| | | | | '17 CHF | '19 CKF | '20 CLF | |
| 11057 | 11057-0556 | BRACKET | ขายึด | 2 | 2 | 2 | |
| 14093 | 14093-0552 | COVER | ฝาครอบ | 1 | 1 | 1 | |
| 35019 | 35019-0632 | FLAP,RR | บังโคลนหลังชั้นนอก | 1 | 1 | 1 | |
| 35019A | 35019-0634 | FLAP,SWA,LWR | กันสาด | 1 | 1 | 1 | |
| 35023 | 35023-0427 | FENDER-REAR | บังโคลนหลัง | 1 | 1 | 1 | |
| 39156 | 39156-0820 | PAD,9X60X4 | แผ่นรอง | 1 | 1 | 1 | |
| 39156A | 39156-2211 | PAD | แผ่นรอง | 1 | 1 | 1 | |
| 92015 | 92015-1602 | NUT,6MM | น็อต 6 มม. | 8 | 8 | 8 | |
| 92071 | 92071-0766 | GROMMET,20X24X7.5 | ลูกยาง | 2 | 2 | 2 | |
| 92152 | 92152-2296 | COLLAR | ปลอก | 2 | 2 | 2 | |
| 92154 | 92154-0918 | BOLT,SOCKET,6X20 | โบลท์ 6X20 มม. | 4 | 4 | 4 | |
| 92154A | 92154-1547 | BOLT,SOCKET,5X10 | โบลท์ 5X10 มม. | 2 | 2 | 2 | |
| 92154B | 92154-2355 | BOLT,SOCKET,6X12 | โบลท์ 6X12 มม. | 2 | 2 | 2 | |
| 92161 | 92161-1531 | DAMPER | ลูกยาง | 2 | 2 | 2 | |
| 92161A | 92161-1685 | DAMPER,8X22X10 | ลูกยาง | 4 | 4 | 4 | |
| 92200 | 92200-0430 | WASHER,6.5X17X1 | แหวนรอง 6.5X17X1 มม. | 4 | 4 | 4 | |
| 92200A | 92200-0796 | WASHER,6.5X16X1.0 | แหวนรอง 6.5X16X1.0 มม. | 2 | 2 | 2 | |
| 92210 | 92210-0817 | NUT,5MM | น็อต 5 มม. | 2 | 2 | 2 | |
| 130 | 130BA0616 | BOLT-FLANGED,6X16 | โบลท์ 6X16 มม. | 4 | 4 | 4 | |
| 130A | 130BB0616 | BOLT-FLANGED,6X16 | โบลท์ 6X16 มม. | 4 | 4 | 4 | |

This catalog covers:

'17-'20 KLE300 CHF/CKF/CLF

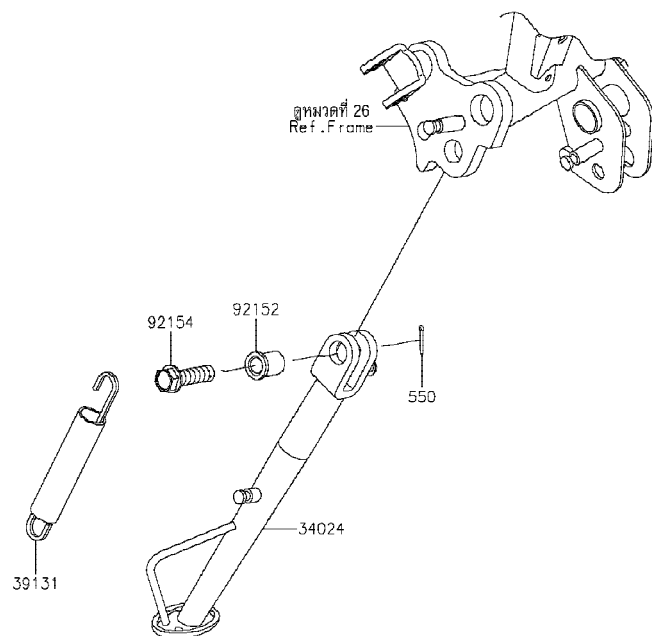
Chassis-ตัวถัง

GROUP NO.

34

This page covers:

Stand(s)-ขาตั้ง



F2190

| Ref No. | Part No. หมายเลขอะไหล่ | Description-English ชื่ออะไหล่-อังกฤษ | Description-Thai ชื่ออะไหล่-ไทย | Quantity-KLE300 | | | |
|---------|---------------------------|--|------------------------------------|-----------------|------------|------------|--|
| | | | | '17 CHF | '19 CKF | '20 CLF | |
| 34024 | 34024-0144 | STAND-SIDE | ขาตั้งข้าง | 1 | 1 | 1 | |
| 39131 | 39131-0002 | SPRING-ASSY,SIDE STAND | สปริงขาตั้งข้าง | 1 | 1 | 1 | |
| 92152 | 92152-2299 | COLLAR,10.2X18X20.1 | ปลอก 10.2X18X20.1 มม. | 1 | 1 | 1 | |
| 92154 | 92154-1539 | BOLT,FLANGED,10X37 | bolt 10X37 มม. | 1 | 1 | 1 | |
| 550 | 550AA2015 | PIN-COTTER,2.0X15 | พินล๊อค 2.0X15 มม. | 1 | 1 | 1 | |

This catalog covers:

'17-'20 KLE300 CHF/CKF/CLF

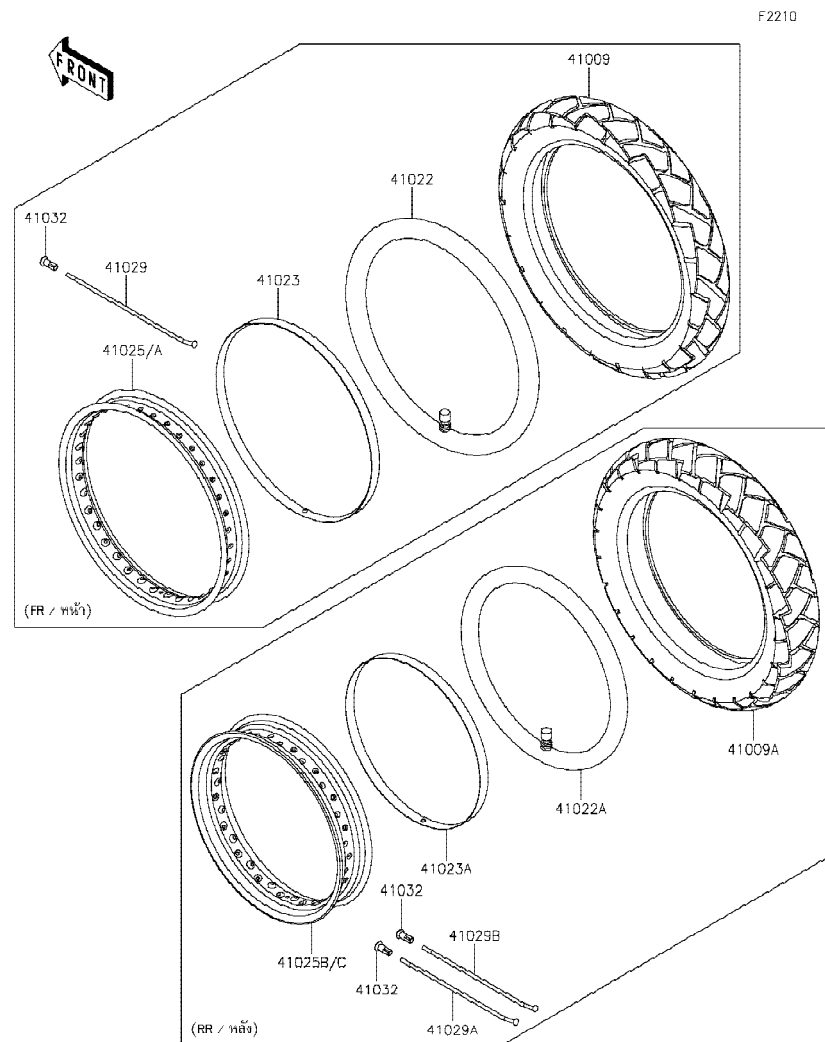
Chassis-ตัวถัง

GROUP NO.

35

This page covers:

Tires-ยางล้อ



F2210

| Ref No. | Part No. หมายเลขอะไหล่ | Description-English ชื่ออะไหล่-อังกฤษ | Description-Thai ชื่ออะไหล่-ไทย | Quantity-KLE300 | | | |
|---------|---------------------------|--|-------------------------------------|-----------------|------------|------------|--|
| | | | | '17 CHF | '19 CKF | '20 CLF | |
| 41009 | 41009-0794 | TIRE,FR,100/90-19 57S,GP-210F | ยางนอกล้อหน้า,100/90-19 57S,GP-210F | 1 | 1 | 1 | |
| 41009A | 41009-0795 | TIRE,RR,130/80-17 65S,GP-210R | ยางนอกล้อหลัง,130/80-17 65S,GP-210R | 1 | 1 | 1 | |
| 41022 | 41022-0103 | TUBE-TIRE,FR,100/90-19(IRC) | ยางในล้อหน้า,100/90-19(IRC) | 1 | 1 | 1 | |
| 41022A | 41022-0104 | TUBE-TIRE,RR,130/80-17(IRC) | ยางในล้อหลัง,130/80-17(IRC) | 1 | 1 | 1 | |
| 41023 | 41023-0038 | BAND-RIM,FR,25-19J | ยางรองวงล้อ-หน้า | 1 | 1 | 1 | |
| 41023A | 41023-0039 | BAND-RIM,RR,25-17J | ยางรองวงล้อ-หลัง | 1 | 1 | 1 | |
| 41025 | 41025-0373-WA | RIM,FR,2.15X19,SILVER | วงล้อหน้า 2.15X19,สีบรอนซ์ | 1 | 1 | | |
| 41025A | 41025-0373-WC | RIM,FR,2.15X19,BLACK | วงล้อหน้า,2.15X19,สีดำ | | | 1 | |
| 41025B | 41025-0374-WA | RIM,RR,3.00X17,SILVER | วงล้อหลัง 3.00X17 สีบรอนซ์ | 1 | 1 | | |
| 41025C | 41025-0374-WC | RIM,RR,3.00X17,BLACK | วงล้อหลัง,3.00X17,สีดำ | | | 1 | |
| 41029 | 41029-0087 | SPOKE-INNER,196X164.5D | ซี่ล้อล้อหน้า,196X164.5D | 36 | 36 | 36 | |
| 41029A | 41029-0088 | SPOKE-INNER,175X163.5D | ซี่ล้อล้อหลัง,175X163.5D | 18 | 18 | 18 | |
| 41029B | 41029-0089 | SPOKE-INNER,172X159D | ซี่ล้อล้อหลัง,172X159D | 18 | 18 | 18 | |
| 41032 | 41032-0005 | NIPPLE-SPOKE | น็อตขันซี่ล้อ | 72 | 72 | 72 | |

This catalog covers:

'17-'20 KLE300 CHF/CKF/CLF

Chassis-ตัวถัง

GROUP NO.

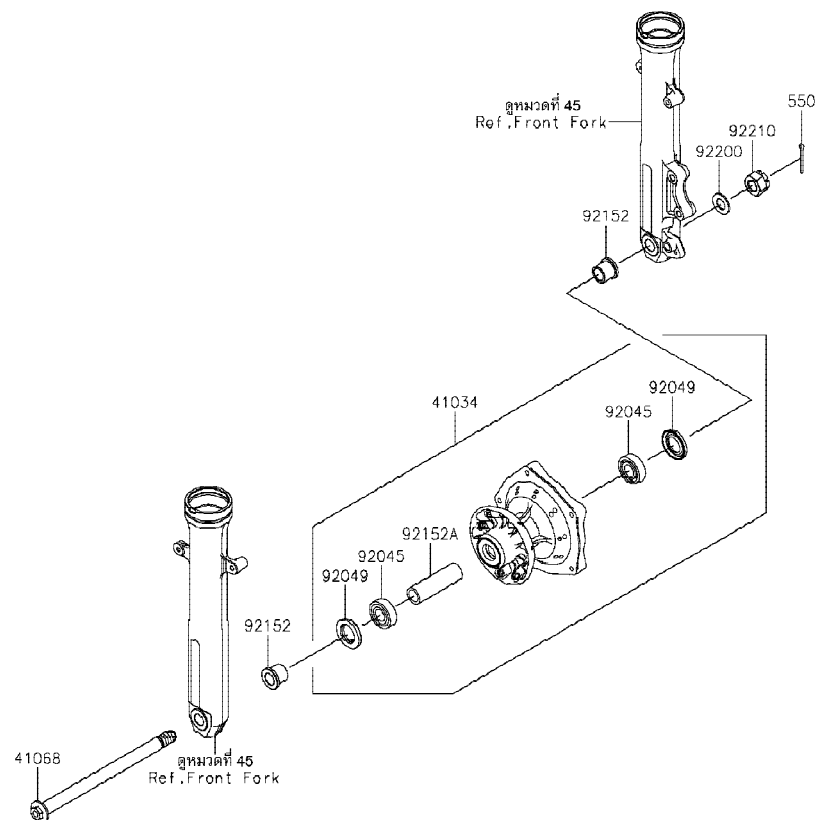
36

This page covers:

Front Hub-ดุมล้อหน้า



F2230



| Ref No. | Part No. หมายเลขอะไหล่ | Description-English ชื่ออะไหล่-อังกฤษ | Description-Thai ชื่ออะไหล่-ไทย | Quantity-KLE300 | | | |
|---------|---------------------------|--|------------------------------------|-----------------|------------|------------|--|
| | | | | '17 CHF | '19 CKF | '20 CLF | |
| 41034 | 41034-0587-458 | DRUM-ASSY,FR BRAKE,P.SILVER | ดุมล้อหน้า-สับรอนซ์(ชุด) | 1 | 1 | 1 | |
| 41068 | 41068-0623 | AXLE,FR,17X249 | เพลาล้อหน้า 17X249 มม. | 1 | 1 | 1 | |
| 92045 | 92045-0732 | BEARING-BALL,17X40X12 | ดัดับลูกปืน | 2 | 2 | 2 | |
| 92049 | 92049-0794 | SEAL-OIL | ซีลล้อหน้า | 2 | 2 | 2 | |
| 92152 | 92152-2290 | COLLAR,17X24X23 | ปลอก 17X24X23 มม. | 2 | 2 | 2 | |
| 92152A | 92152-2291 | COLLAR | ปลอก | 1 | 1 | 1 | |
| 92200 | 92200-1842 | WASHER,16.2X30X2.0 | แหวนรอง 16.2X30X2.0 มม. | 1 | 1 | 1 | |
| 92210 | 92210-1171 | NUT,CASTLE,16MM | น็อต 16 มม. | 1 | 1 | 1 | |
| 550 | 550AA4035 | PIN-COTTER,4.0X35 | สลัก 4.0X35 มม. | 1 | 1 | 1 | |

This catalog covers:

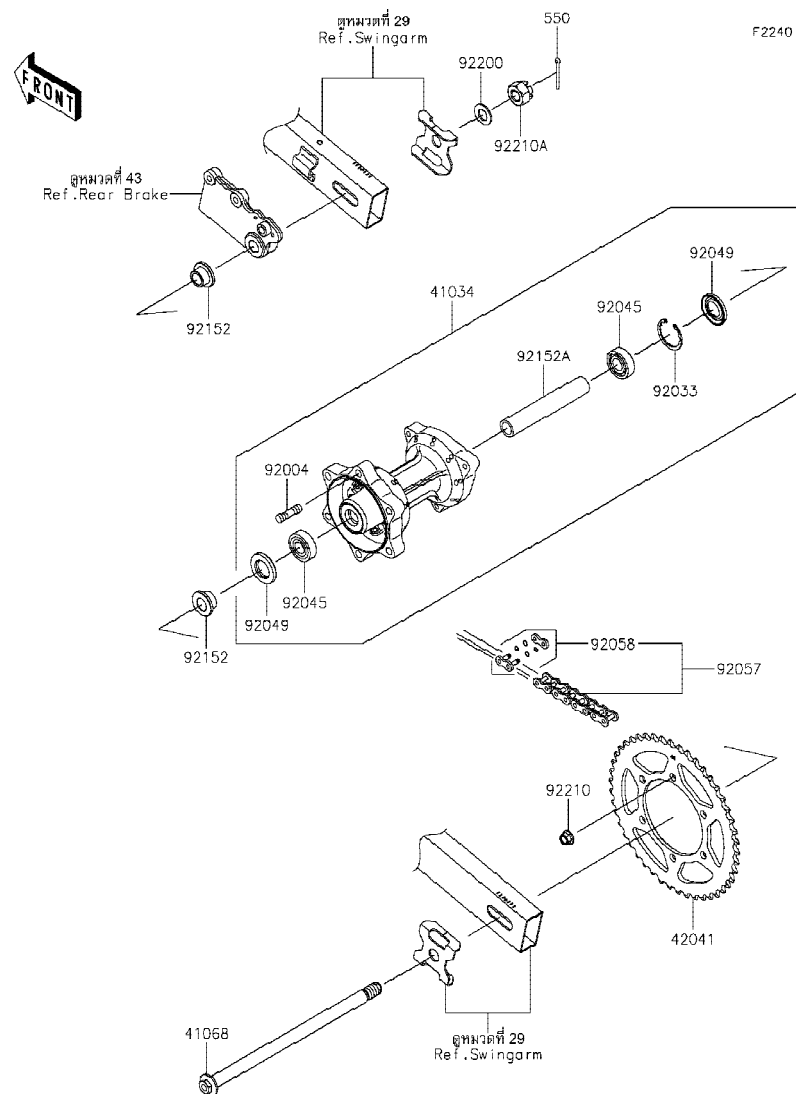
'17-'20 KLE300 CHF/CKF/CLF Chassis-ตัวถัง

GROUP NO.

37

This page covers:

Rear Hub-ดุมล้อหลัง



| Ref No. | Part No. หมายเลขอะไหล่ | Description-English ชื่ออะไหล่-อังกฤษ | Description-Thai ชื่ออะไหล่-ไทย | Quantity-KLE300 | | | |
|---------|---------------------------|--|------------------------------------|-----------------|------------|------------|--|
| | | | | '17 CHF | '19 CKF | '20 CLF | |
| 41034 | 41034-0588-458 | DRUM-ASSY,RR BRAKE,P.SILVER | ดุมล้อหลัง-สีบรอนซ์(ชุด) | 1 | 1 | 1 | |
| 41068 | 41068-0624 | AXLE,RR,17X312 | เพลาล้อหลัง 17X312 มม. | 1 | 1 | 1 | |
| 42041 | 42041-0120 | SPROCKET-HUB,46T | สเตอร์หลัง 46 T | 1 | 1 | 1 | |
| 92004 | 92004-0048 | STUD,10X19 | โบลท์สตั๊ด 10X19 มม. | 6 | 6 | 6 | |
| 92033 | 92033-1040 | RING-SNAP,40MM | คลิปล็อค 40 มม. | 1 | 1 | 1 | |
| 92045 | 92045-0732 | BEARING-BALL,17X40X12 | ดัดับลูกปืน | 2 | 2 | 2 | |
| 92049 | 92049-0794 | SEAL-OIL | ซีลล้อหน้า | 2 | 2 | 2 | |
| 92057 | 92057-0647 | CHAIN,DRIVE,EK520RM/3DX112L | โซ่ขับ EK520RM/3DX112L | 1 | 1 | 1 | |
| 92058 | 92058-0037 | JOINT-CHAIN | ข้อต่อโซ่ | 1 | 1 | 1 | |
| 92152 | 92152-2292 | COLLAR,17X24X16 | ปลอก 17X24X16 มม. | 2 | 2 | 2 | |
| 92152A | 92152-2317 | COLLAR,17.1X24X141 | ปลอก 17.1X24X141 มม. | 1 | 1 | 1 | |
| 92200 | 92200-1842 | WASHER,16.2X30X2.0 | แหวนรอง 16.2X30X2.0 มม. | 1 | 1 | 1 | |
| 92210 | 92210-0276 | NUT,LOCK,FLANGED,10MM | น็อตล็อค 10 มม. | 6 | 6 | 6 | |
| 92210A | 92210-1171 | NUT,CASTLE,16MM | น็อต 16 มม. | 1 | 1 | 1 | |
| 550 | 550AA4035 | PIN-COTTER,4.0X35 | สลัก 4.0X35 มม. | 1 | 1 | 1 | |

This catalog covers:

'17-'20 KLE300 CHF/CKF/CLF Chassis-ตัวถัง

GROUP NO.

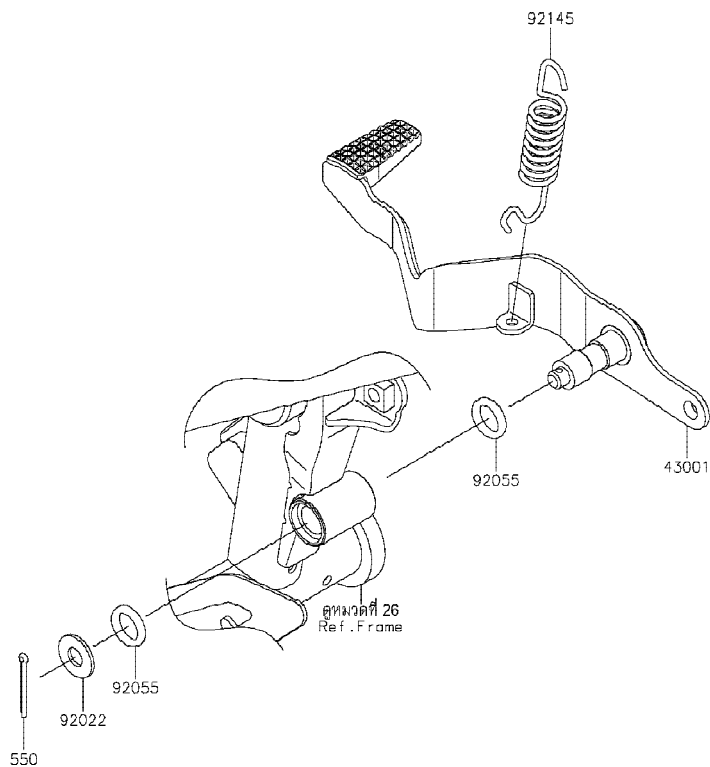
38

This page covers:

Brake Pedal-คันเหยียบเบรค



F2260



| Ref No. | Part No. หมายเลขอะไหล่ | Description-English ชื่ออะไหล่-อังกฤษ | Description-Thai ชื่ออะไหล่-ไทย | Quantity-KLE300 | | | |
|---------|---------------------------|--|------------------------------------|-----------------|-----|-----|--|
| | | | | '17 | '19 | '20 | |
| | | | | CHF | CKF | CLF | |
| 43001 | 43001-0750 | LEVER-BRAKE,PEDAL | คันเหยียบเบรค | 1 | 1 | 1 | |
| 92022 | 92022-1561 | WASHER,8.5X20X1.6 | แหวนรองสกรู 8.5X20X1.6 มม. | 1 | 1 | 1 | |
| 92055 | 92055-0168 | RING-O,OD=18.5 | โอริง OD=18.5 มม. | 2 | 2 | 2 | |
| 92145 | 92145-0230 | SPRING,BRAKE PEDAL RETURN | สปริงคันเหยียบเบรค | 1 | 1 | 1 | |
| 550 | 550AA2525 | PIN-COTTER,2.5X25 | พินล๊อค 2.5X25 มม | 1 | 1 | 1 | |

This catalog covers:

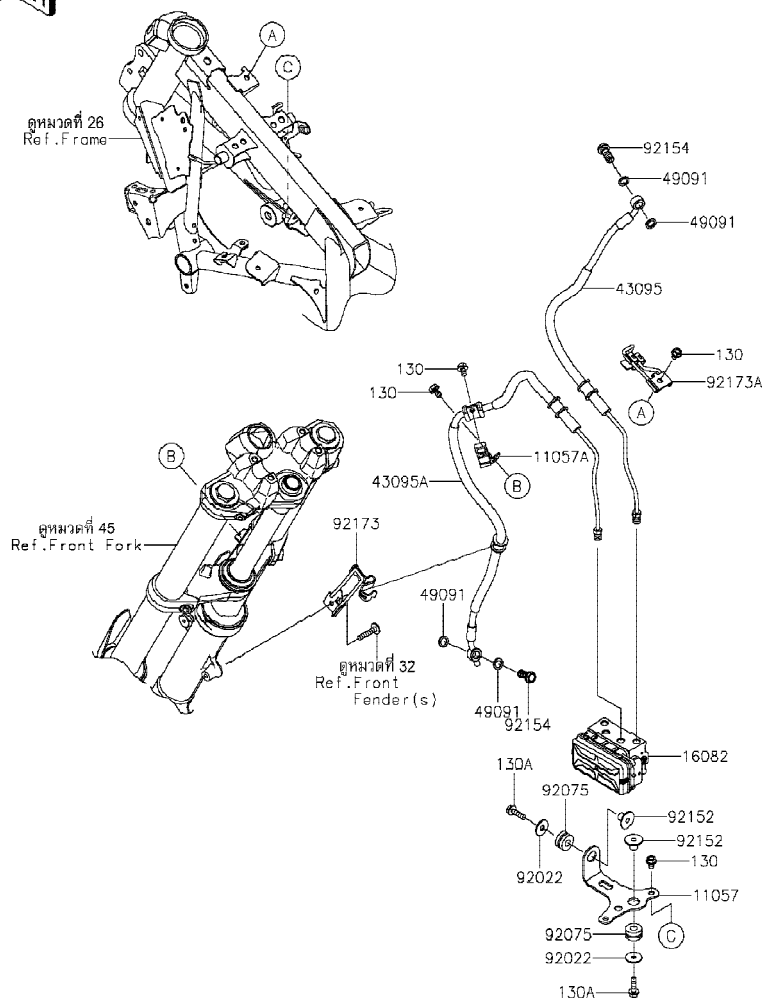
'17-'20 KLE300 CHF/CKF/CLF Chassis-ตัวถัง

GROUP NO.

39

This page covers:

Brake Piping-ท่อน้ำมันเบรก



F2252

| Ref No. | Part No. หมายเลขอะไหล่ | Description-English ชื่ออะไหล่-อังกฤษ | Description-Thai ชื่ออะไหล่-ไทย | Quantity-KLE300 | | | |
|---------|---------------------------|--|------------------------------------|-----------------|------------|------------|--|
| | | | | '17 CHF | '19 CKF | '20 CLF | |
| 11057 | 11057-0627 | BRACKET,ABS UNIT | ขวยึดปั๊ม ABS | 1 | 1 | 1 | |
| 11057A | 11057-0629 | BRACKET | ขวยึด | 1 | 1 | 1 | |
| 16082 | 16082-0779 | PUMP-ASSY-OIL,ABS10MB | ปั๊มควบคุมน้ำมันเบรก,ABS | 1 | 1 | 1 | |
| 43095 | 43095-1441 | HOSE-BRAKE,FR M/CYL.-ABS UNIT | ท่อน้ำมันเบรก | 1 | 1 | 1 | |
| 43095A | 43095-1442 | HOSE-BRAKE,ABS UNIT-FR CAL. | ท่อน้ำมันเบรก | 1 | 1 | 1 | |
| 49091 | 49091-0001 | WASHER-SEAL,10.1X14.5X1.5 | แหวนรอง 10.1X14.5X1.5 มม. | 4 | 4 | 4 | |
| 92022 | 92022-237 | WASHER,6.5X22X1.6 | แหวนรอง 6.5X22X1.6 มม. | 2 | 2 | 2 | |
| 92075 | 92075-209 | DAMPER | ลูกยาง | 2 | 2 | 2 | |
| 92152 | 92152-2204 | COLLAR,6.5X10X13.6 | นุช 6.5X10X13.6 มม. | 2 | 2 | 2 | |
| 92154 | 92154-2560 | BOLT,BANJO,10X23 | โบลท์ 10X23 มม. | 2 | 2 | 2 | |
| 92173 | 92173-1654 | CLAMP,FORK OUTER TUBE | ขวยึด | 1 | 1 | 1 | |
| 92173A | 92173-1655 | CLAMP,FRM HEAD PIPE | ขวยึด | 1 | 1 | 1 | |
| 130 | 130BA0610 | BOLT-FLANGED,6X10 | โบลท์ 6X10 มม. | 5 | 5 | 5 | |
| 130A | 130BA0622 | BOLT-FLANGED,6X22 | โบลท์ 6X22 มม. | 2 | 2 | 2 | |

This catalog covers:

'17-'20 KLE300 CHF/CKF/CLF

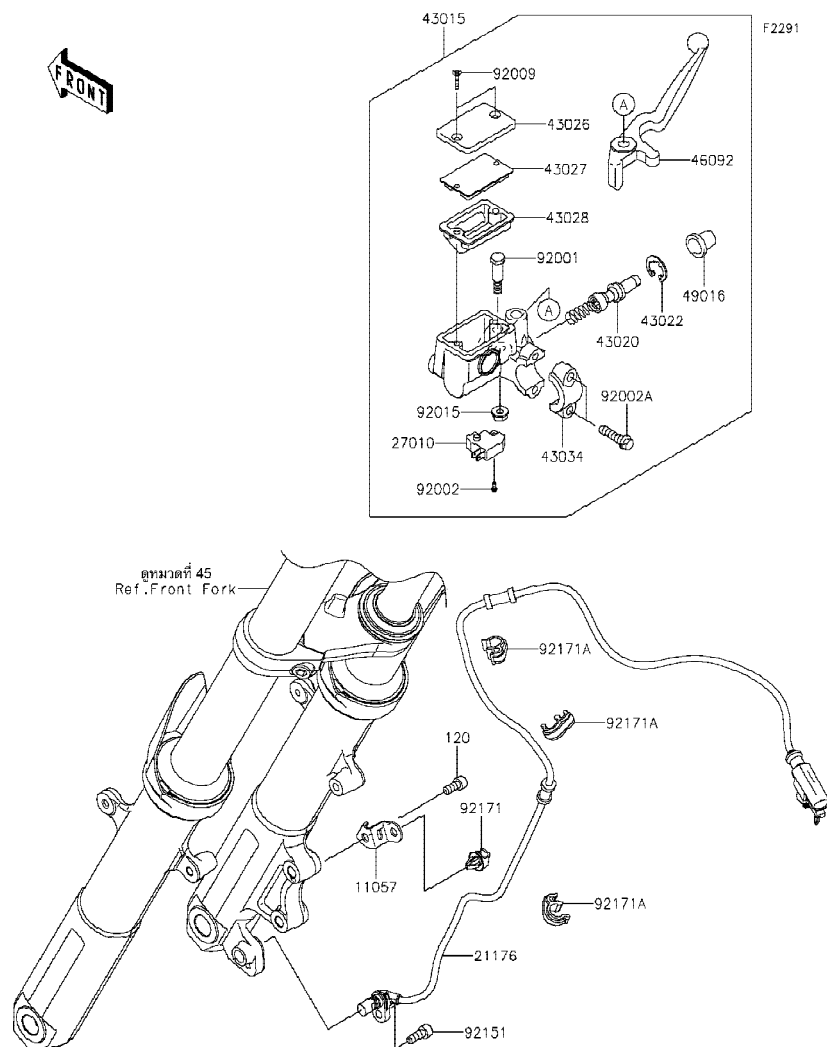
Chassis-ตัวถัง

GROUP NO.

40

This page covers:

Front Master Cylinder- แม่ปั้มเบรคหน้า



| Ref No. | Part No. หมายเลขอะไหล่ | Description-English ชื่ออะไหล่-อังกฤษ | Description-Thai ชื่ออะไหล่-ไทย | Quantity-KLE300 | | | |
|---------|---------------------------|---|------------------------------------|-----------------|------------|------------|--|
| | | | | '17 CHF | '19 CKF | '20 CLF | |
| 11057 | 11057-0628 | BRACKET,FORK OUTER TUBE,LWR | ขายึด | 1 | 1 | 1 | |
| 21176 | 21176-0842 | SENSOR,SPEED,FR | ตัววัดความเร็ว-ตัวหน้า | 1 | 1 | 1 | |
| 27010 | 27010-0762 | SWITCH,BRAKE | สวิตช์ไฟเบรคหน้า | 1 | 1 | 1 | |
| 43015 | 43015-0731 | CYLINDER-ASSY-MASTER,FR | แม่ปั้มดิสเบรคหน้า(ชุด) | 1 | 1 | 1 | |
| 43020 | 43020-0022 | PISTON-COMP-BRAKE | ชุดซ่อมลูกสูบปั้ม | 1 | 1 | 1 | |
| 43022 | 43022-1010 | STOPPER-BRAKE,PISTON | คลิปล็อคลูกสูบปั้ม | 1 | 1 | 1 | |
| 43026 | 43026-1082 | CAP-BRAKE | ฝาปิดกระปุกน้ำมันเบรค | 1 | 1 | 1 | |
| 43027 | 43027-1057 | PLATE-DIAPHRAGM | แผ่นรองไดอะแฟรม | 1 | 1 | 1 | |
| 43028 | 43028-1061 | DIAPHRAGM | แผ่นไดอะแฟรม | 1 | 1 | 1 | |
| 43034 | 43034-1016 | HOLDER-BRAKE,MASTER CYLINDERปะกับลอคแม่ปั้ม | | 1 | 1 | 1 | |
| 46092 | 46092-1203 | LEVER-GRIP,FRONT BRAKE | ก้านเบรคมือ | 1 | 1 | 1 | |
| 49016 | 49016-1044 | COVER-SEAL,MASTER CYLINDER | ยางกันฝุ่นแม่ปั้ม | 1 | 1 | 1 | |
| 92001 | 92001-1728 | BOLT,FRONT BRAKE LEVER | โบลท์ยึดก้านเบรค | 1 | 1 | 1 | |
| 92002 | 92002-1323 | BOLT,SCREW,4X12 | โบลท์ 4X12 มม. | 1 | 1 | 1 | |
| 92002A | 92002-1894 | BOLT | โบลท์ | 2 | 2 | 2 | |
| 92009 | 92009-1458 | SCREW,4MM | สกรู 4 มม. | 2 | 2 | 2 | |
| 92015 | 92015-1233 | NUT,FLANGED,6MM,BLACK | น็อต 6 มม. | 1 | 1 | 1 | |
| 92151 | 92151-1166 | BOLT | โบลท์ | 1 | 1 | 1 | |
| 92171 | 92171-0640 | CLAMP | ตัวล๊อค | 1 | 1 | 1 | |
| 92171A | 92171-1819 | CLAMP,BRAKE HOSE | เข็มขัดคล้องท่อ | 3 | 3 | 3 | |
| 120 | 120CA0614 | BOLT-SOCKET,6X14 | โบลท์ 6X14 มม. | 1 | 1 | 1 | |

This catalog covers:

'17-'20 KLE300 CHF/CKF/CLF

Chassis-ตัวถัง

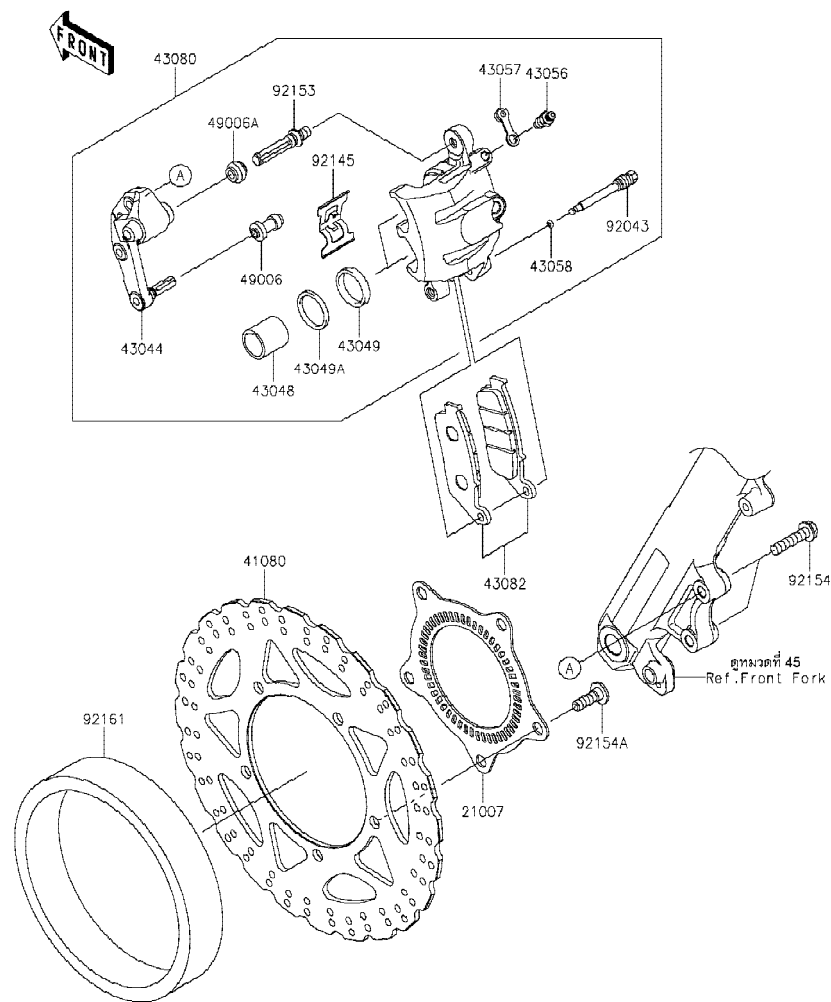
GROUP NO.

41

This page covers:

Front Brake-เบรคหน้า

F 2292



| Ref No. | Part No. หมายเลขอะไหล่ | Description-English ชื่ออะไหล่-อังกฤษ | Description-Thai ชื่ออะไหล่-ไทย | Quantity-KLE300 | | | |
|---------|---------------------------|--|------------------------------------|-----------------|------------|------------|--|
| | | | | '17 CHF | '19 CKF | '20 CLF | |
| 21007 | 21007-0578 | ROTOR,FR | แผ่นจาน ABS | 1 | 1 | 1 | |
| 41080 | 41080-0670-11H | DISC,FR,BLACK | จานดิสเบรคหน้า-สีดำ | 1 | 1 | 1 | |
| 43044 | 43044-0083 | HOLDER-COMP-CALIPER | ขวยึดก้ามดิสเบรค | 1 | 1 | 1 | |
| 43048 | 43048-0030 | PISTON-CALIPER | ลูกสูบก้ามดิสเบรค | 2 | 2 | 2 | |
| 43049 | 43049-1060 | PACKING,PISTON SEAL | ซีลลูกสูบเบรค | 2 | 2 | 2 | |
| 43049A | 43049-1061 | PACKING,PISTON SEAL | ซีลกันฝุ่น | 2 | 2 | 2 | |
| 43056 | 43056-0004 | BREATHER-BRAKE | สกรูไล่อากาศ | 1 | 1 | 1 | |
| 43057 | 43057-1001 | CAP-BREATHER | ยางปิดสกรูไล่อากาศ | 1 | 1 | 1 | |
| 43058 | 43058-1100 | RING,STOPPER | แหวนรอง | 1 | 1 | 1 | |
| 43080 | 43080-0180-DJ | CALIPER-SUB-ASSY,FR,RH,BLACK | ก้ามดิสเบรคหน้า-สีดำ(ชุด) | 1 | 1 | 1 | |
| 43082 | 43082-0173 | PAD-ASSY-BRAKE | ผ้าดิสเบรค | 1 | 1 | 1 | |
| 49006 | 49006-1088 | BOOT,CALIPER | ยางกันฝุ่นสลักก้ามเบรค | 1 | 1 | 1 | |
| 49006A | 49006-1242 | BOOT,CALIPER | ยางกันฝุ่นสลักก้ามเบรค | 1 | 1 | 1 | |
| 92043 | 92043-0820 | PIN,HANGER | สลัก | 1 | 1 | 1 | |
| 92145 | 92145-0524 | SPRING,PAD | สปริงล๊อคผ้าเบรค | 1 | 1 | 1 | |
| 92153 | 92153-1872 | BOLT | โบลท์ | 1 | 1 | 1 | |
| 92154 | 92154-1646 | BOLT,FLANGED,8X35 | โบลท์ 8X35 มม. | 2 | 2 | 2 | |
| 92154A | 92154-2534 | BOLT,SOCKET,8X26,MEC | โบลท์ 8X26 มม. | 5 | 5 | 5 | |
| 92161 | 92161-1925 | DAMPER,168X192X36 | ยางรอง | 1 | 1 | 1 | |

This catalog covers:

'17-'20 KLE300 CHF/CKF/CLF

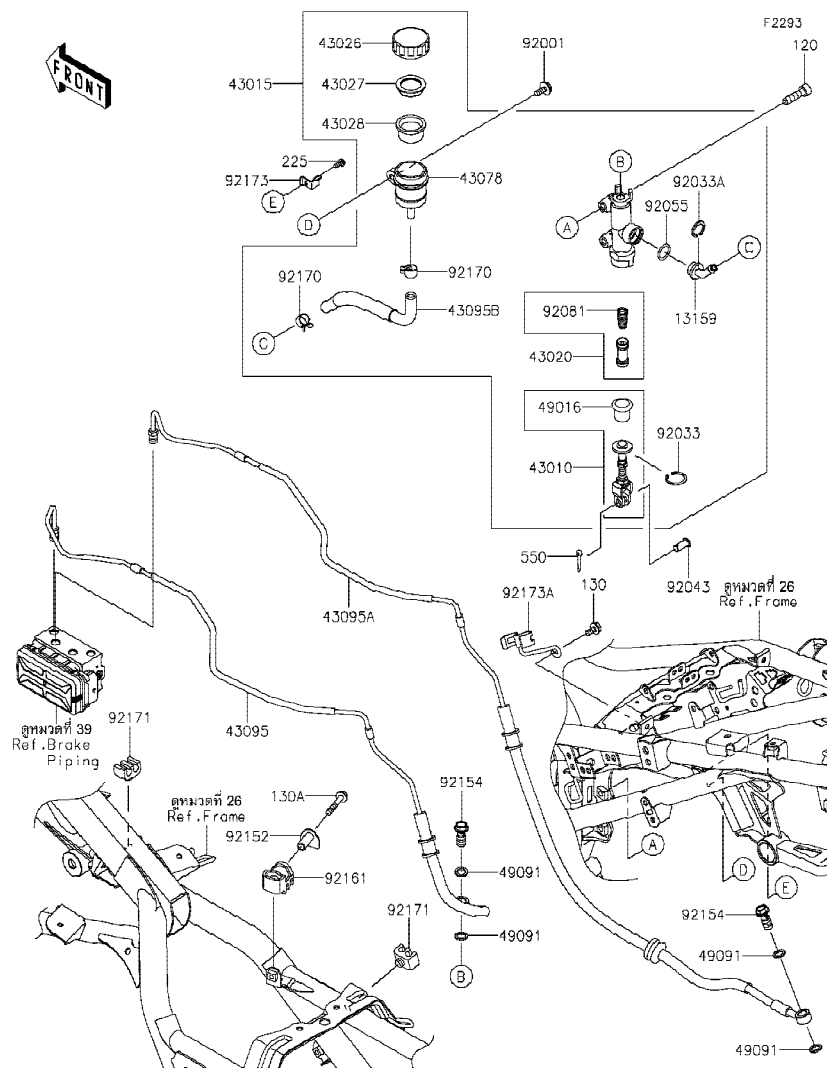
Chassis-ตัวถัง

GROUP NO.

42

This page covers:

Rear Master Cylinder-แม่ปั้มเบรคหลัง(1/2)



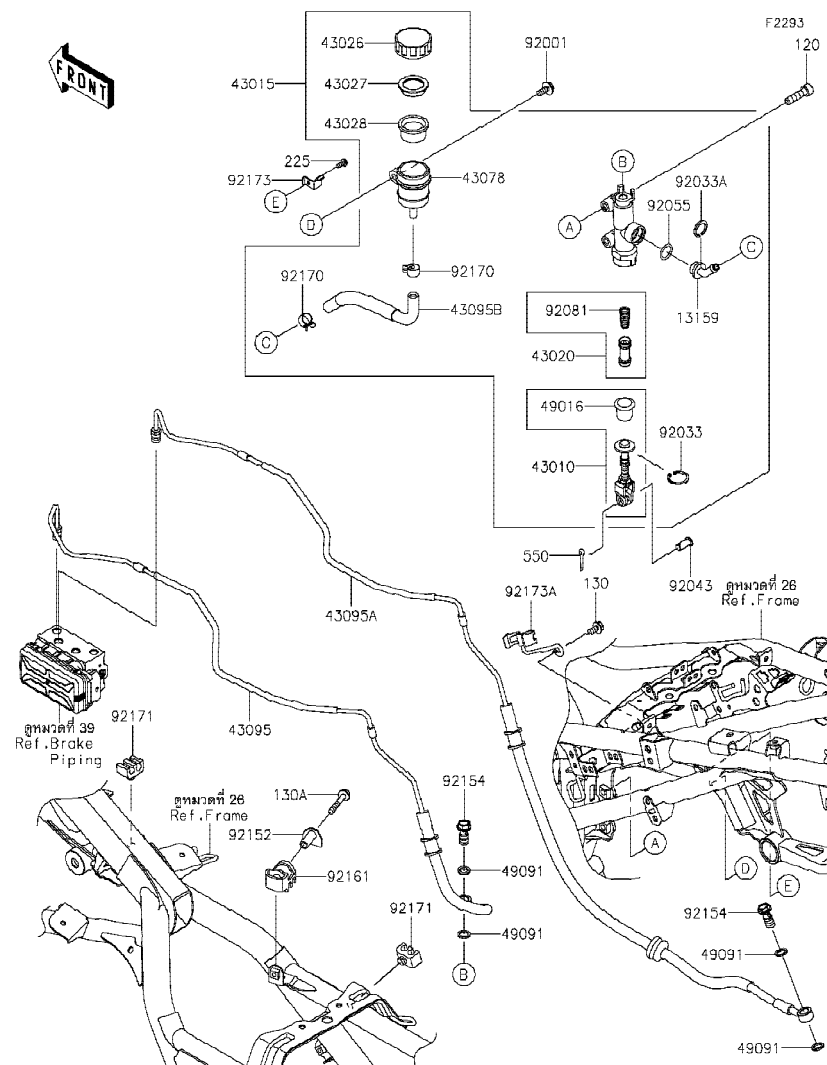
| Ref No. | Part No. | Description-English ชื่ออะไหล่-อังกฤษ | Description-Thai ชื่ออะไหล่-ไทย | Quantity-KLE300 | | | |
|---------|------------|--|------------------------------------|-----------------|-----|-----|--|
| | | | | '17 | '19 | '20 | |
| | | | | CHF | CKF | CLF | |
| 13159 | 13159-0008 | CONNECTOR | ข้อต่อ | 1 | 1 | 1 | |
| 43010 | 43010-0021 | ROD-ASSY-BRAKE | ขาต่อแม่ปั้มเบรค | 1 | 1 | 1 | |
| 43015 | 43015-0656 | CYLINDER-ASSY-MASTER,RR | แม่ปั้มดิสเบรคหลัง(ชุด) | 1 | 1 | 1 | |
| 43020 | 43020-0023 | PISTON-COMP-BRAKE | ชุดซ่อมลูกสูบปั้ม | 1 | 1 | 1 | |
| 43026 | 43026-0009 | CAP-BRAKE | ฝาปิดกระปุกน้ำมันเบรค | 1 | 1 | 1 | |
| 43027 | 43027-1053 | PLATE-DIAPHRAGM | แผ่นรองยางไดอะแฟรม | 1 | 1 | 1 | |
| 43028 | 43028-1065 | DIAPHRAGM | ไดอะแฟรมกระปุกน้ำมันเบรค | 1 | 1 | 1 | |
| 43078 | 43078-0040 | RESERVOIR | กระปุกน้ำมันเบรค | 1 | 1 | 1 | |
| 43095 | 43095-1443 | HOSE-BRAKE,RR M/CYL.-ABS UNIT | ท่อน้ำมันเบรค | 1 | 1 | 1 | |
| 43095A | 43095-1444 | HOSE-BRAKE,ABS UNIT-RR CAL. | ท่อน้ำมันเบรค | 1 | 1 | 1 | |
| 43095B | 43095-1449 | HOSE-BRAKE,RR | ท่อน้ำมันเบรคหลัง | 1 | 1 | 1 | |
| 49016 | 49016-1103 | COVER-SEAL,BRAKE PISTON | ฝาครอบซีลเบรค | 1 | 1 | 1 | |
| 49091 | 49091-0001 | WASHER-SEAL,10.1X14.5X1.5 | แหวนรอง 10.1X14.5X1.5 มม. | 4 | 4 | 4 | |
| 92001 | 92001-1860 | BOLT,W/P,6X16 | โบลท์ 6X16 มม. | 1 | 1 | 1 | |
| 92033 | 92033-0079 | RING-SNAP,20.9X24.6X1.2 | แหวนล็อก 20.9X24.6X1.2 มม. | 1 | 1 | 1 | |
| 92033A | 92033-1186 | RING-SNAP,20.5MM | แหวนล็อก 20.5 มม. | 1 | 1 | 1 | |
| 92043 | 92043-0104 | PIN,8X17 | สลัก 8X17 มม. | 1 | 1 | 1 | |
| 92055 | 92055-0741 | RING-O,14.8X2.4 | โอริง 14.8X2.4 มม. | 1 | 1 | 1 | |
| 92081 | 92081-1737 | SPRING,MASTER CYLINDER | สปริงลูกสูบเบรค | 1 | 1 | 1 | |
| 92152 | 92152-2313 | COLLAR,6.8X10X24.2 | ปลอก 6.8X10X24.2 มม. | 1 | 1 | 1 | |
| 92154 | 92154-2560 | BOLT,BANJO,10X23 | โบลท์ 10X23 มม. | 2 | 2 | 2 | |
| 92161 | 92161-0347 | DAMPER,BRAKE PIPE | ยางรอง | 1 | 1 | 1 | |
| 92170 | 92170-1091 | CLAMP,HOSE | คลิปรัดท่อน้ำมันเบรค | 2 | 2 | 2 | |
| 92171 | 92171-0818 | CLAMP | ขาล็อค | 2 | 2 | 2 | |
| 92173 | 92173-0028 | CLAMP,RESERVOIR TANK CAP | เข็มขัดรัด | 1 | 1 | 1 | |
| 92173A | 92173-1672 | CLAMP,OUTER TUBE,LWR | เข็มขัดรัด | 1 | 1 | 1 | |
| 120 | 120CA0830 | BOLT-SOCKET,8X30 | โบลท์ 8X30 มม. | 2 | 2 | 2 | |
| 130 | 130BA0612 | BOLT-FLANGED,6X12 | โบลท์ 6X12 มม. | 1 | 1 | 1 | |
| 130A | 130BA0635 | BOLT-FLANGED,6X35 | โบลท์ 6X35 มม. | 1 | 1 | 1 | |
| 225 | 225AB0412 | SCREW-PAN-WSP-CROS,4X12 | สกรู 4X12 มม. | 1 | 1 | 1 | |

'17~'20 KLE300 CHF/CKF/CLF

Chassis-ตัวถัง

42

Rear Master Cylinder-แม่ปั้มเบรคหลัง(2/2)



| Ref No. | Part No. หมายเลขอะไหล่ | Description-English ชื่ออะไหล่-อังกฤษ | Description-Thai ชื่ออะไหล่-ไทย | Quantity-KLE300 | | | |
|------------|---------------------------|--|------------------------------------|-----------------|-----|-----|--|
| | | | | '17 | '19 | '20 | |
| | | | | CHF | CKF | CLF | |
| 550 | 550AA2015 | PIN-COTTER,2.0X15 | ปืนลิ้นจี่ 2.0X15 มม. | 1 | 1 | 1 | |

This catalog covers:

'17-'20 KLE300 CHF/CKF/CLF

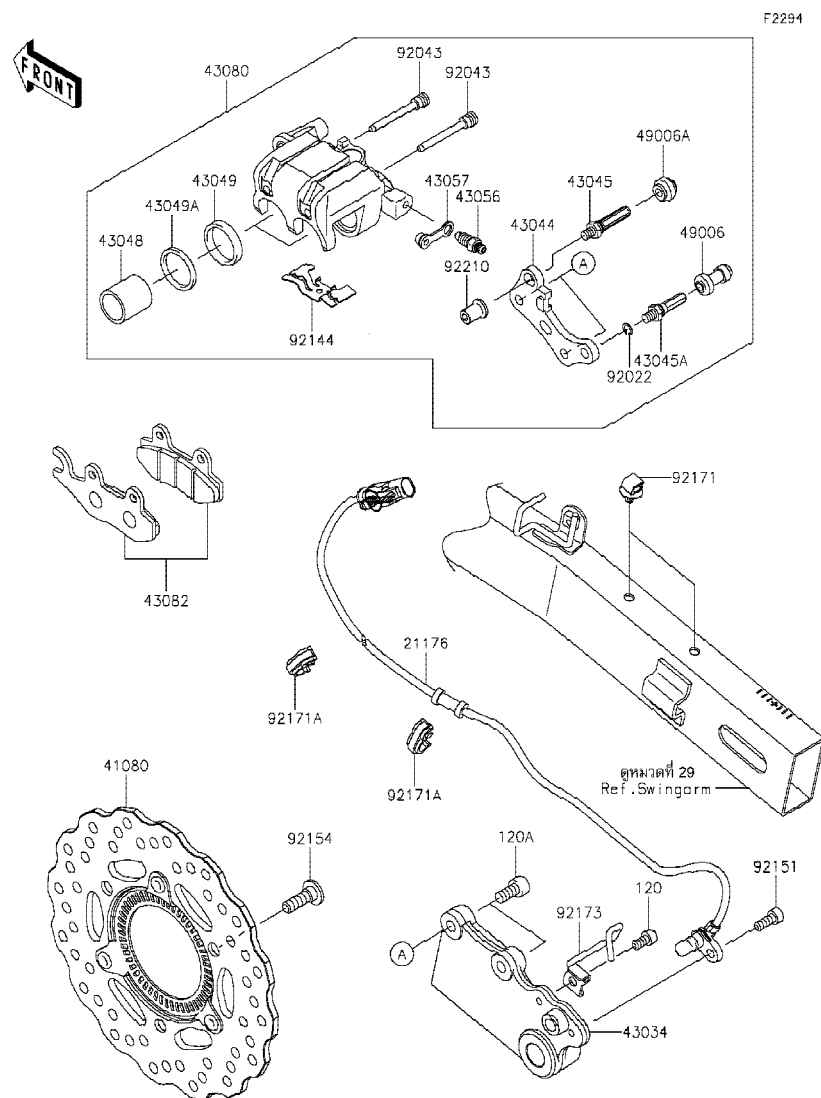
Chassis-ตัวถัง

GROUP NO.

43

This page covers:

Rear Brake-เบรคหลัง



| Ref No. | Part No. หมายเลขอะไหล่ | Description-English ชื่ออะไหล่-อังกฤษ | Description-Thai ชื่ออะไหล่-ไทย | Quantity-KLE300 | | | |
|---------|---------------------------|--|------------------------------------|-----------------|------------|------------|--|
| | | | | '17 CHF | '19 CKF | '20 CLF | |
| 21176 | 21176-0843 | SENSOR,SPEED,RR | ตัววัดความเร็ว-ตัวหลัง | 1 | 1 | 1 | |
| 41080 | 41080-0671-11H | DISC,RR,W/R,BLACK | จานดิสเบรคหลัง-สีดำ | 1 | 1 | 1 | |
| 43034 | 43034-0135 | HOLDER-BRAKE | ขวยึดก้ามดิสเบรคหลัง | 1 | 1 | 1 | |
| 43044 | 43044-1112 | HOLDER-COMP-CALIPER | ขวยึดก้ามดิสเบรค | 1 | 1 | 1 | |
| 43045 | 43045-0004 | SHAFT-CALIPER | แกนก้ามเบรค | 1 | 1 | 1 | |
| 43045A | 43045-1010 | SHAFT-CALIPER | แกนก้ามเบรค | 1 | 1 | 1 | |
| 43048 | 43048-1066 | PISTON-CALIPER | ลูกสูบก้ามเบรคหลัง | 2 | 2 | 2 | |
| 43049 | 43049-1063 | PACKING | ซีลลูกสูบก้ามเบรคหลัง | 2 | 2 | 2 | |
| 43049A | 43049-1064 | PACKING | ซีลกันฝุ่น | 2 | 2 | 2 | |
| 43056 | 43056-0004 | BREATHER-BRAKE | สกรูไล่อากาศ | 1 | 1 | 1 | |
| 43057 | 43057-1001 | CAP-BREATHER | ยางปิดสกรูไล่อากาศ | 1 | 1 | 1 | |
| 43080 | 43080-0126-DJ | CALIPER-SUB-ASSY,RR,BLACK | ก้ามดิสเบรคหลัง-สีดำ(ชุด) | 1 | 1 | 1 | |
| 43082 | 43082-0172 | PAD-ASSY-BRAKE | ผ้าดิสเบรค | 1 | 1 | 1 | |
| 49006 | 49006-1088 | BOOT,CALIPER | ยางกันฝุ่นสลักก้ามเบรค | 1 | 1 | 1 | |
| 49006A | 49006-1242 | BOOT,CALIPER | ยางกันฝุ่นสลักก้ามเบรค | 1 | 1 | 1 | |
| 92022 | 92022-1373 | WASHER,WAVE | แหวนรอง | 1 | 1 | 1 | |
| 92043 | 92043-1416 | PIN,HANGER | สลัก | 2 | 2 | 2 | |
| 92144 | 92144-1847 | SPRING,PAD | สปริงล็อกผ้าเบรค | 1 | 1 | 1 | |
| 92151 | 92151-1166 | BOLT | โบลท์ | 1 | 1 | 1 | |
| 92154 | 92154-2534 | BOLT,SOCKET,8X26,MEC | โบลท์ 8X26 มม. | 3 | 3 | 3 | |
| 92171 | 92171-0640 | CLAMP | ตัวล็อก | 2 | 2 | 2 | |
| 92171A | 92171-1819 | CLAMP,BRAKE HOSE | เข็มขัดคล้องท่อ | 2 | 2 | 2 | |
| 92173 | 92173-1670 | CLAMP,BRAKE HOLDER | เข็มขัดรัด | 1 | 1 | 1 | |
| 92210 | 92210-0615 | NUT | น็อต | 1 | 1 | 1 | |
| 120 | 120CA0612 | BOLT-SOCKET,6X12 | โบลท์ 6X12 มม. | 1 | 1 | 1 | |
| 120A | 120CA0816 | BOLT-SOCKET,8X16 | โบลท์ 8X16 มม. | 2 | 2 | 2 | |

This catalog covers:

'17-'20 KLE300 CHF/CKF/CLF

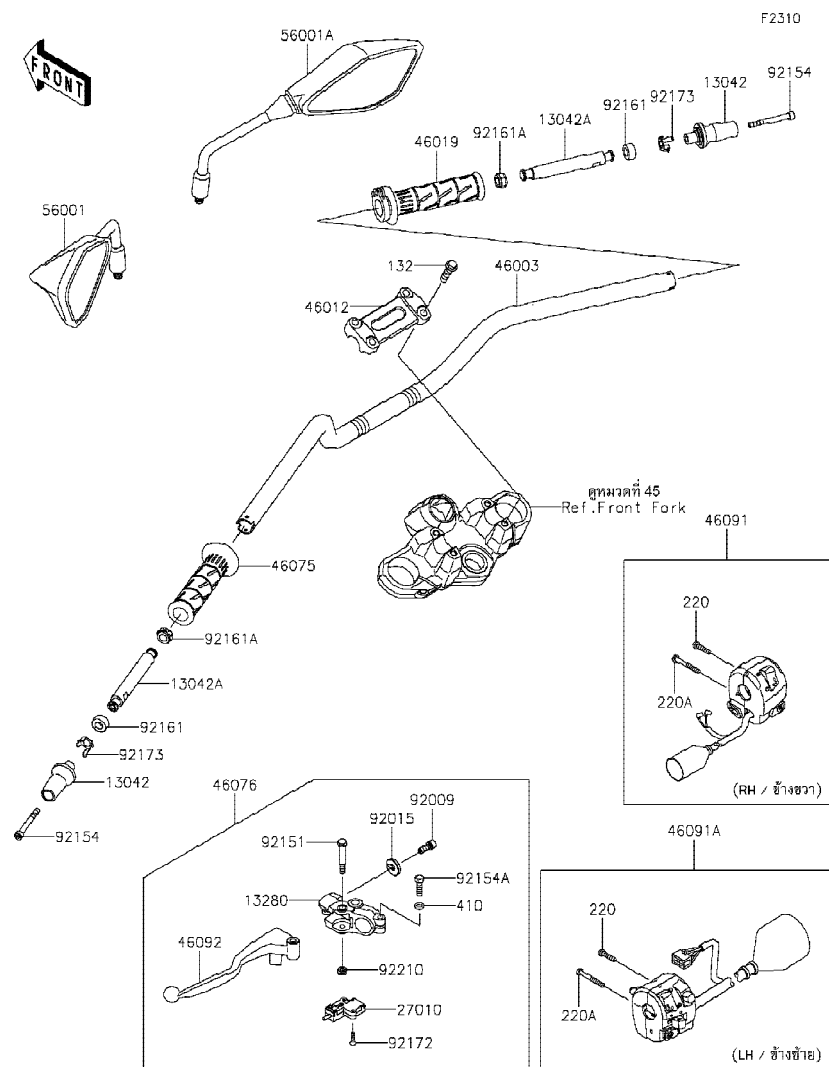
Chassis-ตัวถัง

GROUP NO.

44

This page covers:

Handlebar-แฮนด์เล็บบาร์



| Ref No. | Part No. | Description-English | Description-Thai | Quantity-KLE300 | | | |
|---------|----------------|-------------------------------|---------------------------|-----------------|-----|-----|--|
| | | | | '17 | '19 | '20 | |
| | หมายเลขอะไหล่ | ชื่ออะไหล่-อังกฤษ | ชื่ออะไหล่-ไทย | CHF | CKF | CLF | |
| 13042 | 13042-0742 | WEIGHT,HANDLE,OUTER | น้ำหนักถ่วงแฮนด์-ตัวนอก | 2 | 2 | 2 | |
| 13042A | 13042-0761 | WEIGHT,HANDLE,INNER | น้ำหนักถ่วงแฮนด์ชั้นใน | 2 | 2 | 2 | |
| 13280 | 13280-0105 | HOLDER,CLUTCH LEVER | ขาจับก้านบีบคลัทช์ | 1 | 1 | 1 | |
| 27010 | 27010-0729 | SWITCH,CLUTCH | สวิทช์คลัทช์ | 1 | 1 | 1 | |
| 46003 | 46003-0696-18R | HANDLE,F.S.BLACK | แฮนด์-สีดำ | 1 | 1 | 1 | |
| 46012 | 46012-0010-18R | HOLDER-HANDLE,UPP,F.S.BLACK | ปะกับแฮนด์ตัวบน-สีดำ | 1 | 1 | 1 | |
| 46019 | 46019-0060 | GRIP-ASSY,THROTTLE | ปลอกเร่ง | 1 | 1 | 1 | |
| 46075 | 46075-0564 | GRIP,HANDLE,LH | ปลอกมือ-ข้างซ้าย | 1 | 1 | 1 | |
| 46076 | 46076-0143 | LEVER-ASSY-GRIP,CLUTCH | ก้านบีบคลัทช์(ชุด) | 1 | 1 | 1 | |
| 46091 | 46091-0352 | HOUSING-ASSY-CONTROL,RH | สวิทช์แฮนด์-ข้างขวา(ชุด) | 1 | 1 | 1 | |
| 46091A | 46091-0385 | HOUSING-ASSY-CONTROL,LH | สวิทช์แฮนด์-ข้างซ้าย(ชุด) | 1 | 1 | 1 | |
| 46092 | 46092-0571 | LEVER-GRIP,CLUTCH | ก้านบีบคลัทช์ | 1 | 1 | 1 | |
| 56001 | 56001-0299 | MIRROR-ASSY,LH | กระจกมองหลัง-ข้างซ้าย | 1 | 1 | 1 | |
| 56001A | 56001-0300 | MIRROR-ASSY,RH | กระจกมองหลัง-ข้างขวา | 1 | 1 | 1 | |
| 92009 | 92009-1134 | SCREW,CABLE ADJUST,8MM,BLACK | สกรูปรับสาย 8 มม. | 1 | 1 | 1 | |
| 92015 | 92015-1197 | NUT,CABLE ADJUST LOCK,8MM,BLK | น็อตล็อกสกรูปรับสาย 8 มม. | 1 | 1 | 1 | |
| 92151 | 92151-1986 | BOLT,LEVER SET | โบลท์ | 1 | 1 | 1 | |
| 92154 | 92154-1299 | BOLT,SOCKET,6X55 | โบลท์ 6X55 มม. | 2 | 2 | 2 | |
| 92154A | 92154-1422 | BOLT,UPSET,6X22 | โบลท์ 6X22 มม. | 1 | 1 | 1 | |
| 92161 | 92161-1926 | DAMPER | ยางรอง | 2 | 2 | 2 | |
| 92161A | 92161-1930 | DAMPER,10X16X10,INNER | ยางรองตัวใน | 2 | 2 | 2 | |
| 92172 | 92172-0788 | SCREW,3X16 | สกรู 3X16 มม. | 2 | 2 | 2 | |
| 92173 | 92173-1386 | CLAMP,WEIGHT | คลิปล็อก | 2 | 2 | 2 | |
| 92210 | 92210-0006 | NUT,LOCK,6MM | น็อตล็อก 6 มม. | 1 | 1 | 1 | |
| 132 | 132BC0830 | BOLT-FLANGED-SMALL,8X30 | โบลท์ 8X30 มม. | 4 | 4 | 4 | |
| 220 | 220AB0522 | SCREW-PAN-CROS,5X22 | สกรู 5X22 มม. | 2 | 2 | 2 | |
| 220A | 220AB0540 | SCREW-PAN-CROS,5X40 | สกรู 5X40 มม. | 2 | 2 | 2 | |
| 410 | 410AB0600 | WASHER-PLAIN-SMALL,6MM | แหวนรอง 6 มม. | 1 | 1 | 1 | |

This catalog covers:

'17-'20 KLE300 CHF/CKF/CLF

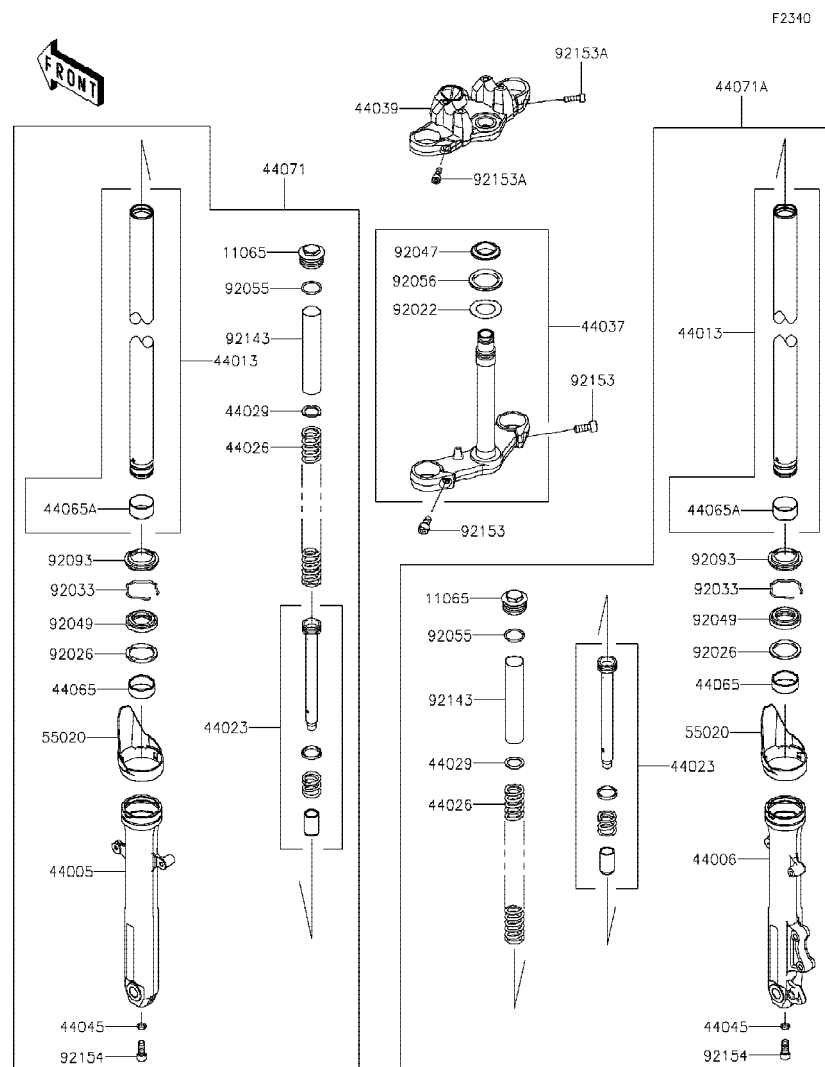
Chassis-ตัวถัง

GROUP NO.

45

This page covers:

Front Fork-ใช้คัพหน้า



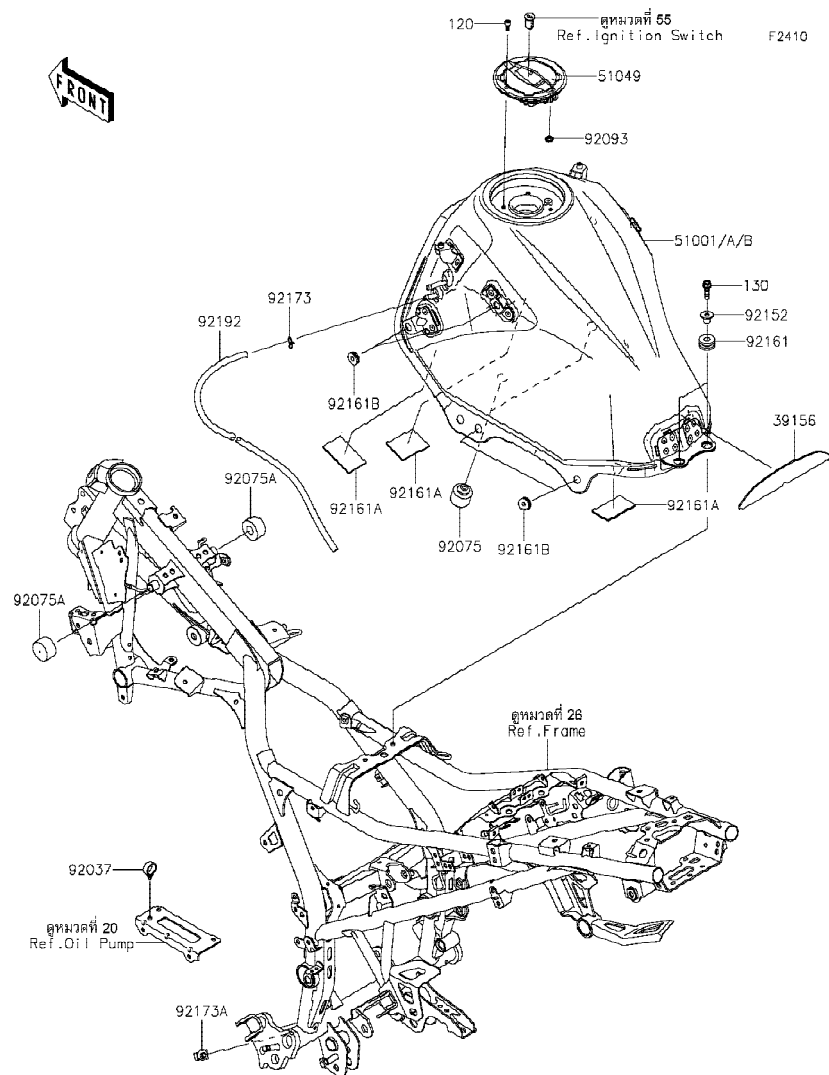
| Ref No. | Part No. หมายเลขอะไหล่ | Description-English ชื่ออะไหล่-อังกฤษ | Description-Thai ชื่ออะไหล่-ไทย | Quantity-KLE300 | | | |
|---------|---------------------------|--|------------------------------------|-----------------|------------|------------|--|
| | | | | '17 CHF | '19 CKF | '20 CLF | |
| 11065 | 11065-0997 | CAP | ฝาปิด | 2 | 2 | 2 | |
| 44005 | 44005-0117-18R | PIPE-LEFT FORK OUTER,F.S.BLACK | กระบอกใช้คัพหน้าข้างซ้าย-สีดำ | 1 | 1 | 1 | |
| 44006 | 44006-0114-18R | PIPE-RIGHT FORK OUTER,F.S.BLK | กระบอกใช้คัพหน้าข้างขวา-สีดำ | 1 | 1 | 1 | |
| 44013 | 44013-0305 | PIPE-FORK INNER | แกนใช้คัพหน้า | 2 | 2 | 2 | |
| 44023 | 44023-0140 | CYLINDER-SET-FORK | ไส้ใช้คัพหน้า(ชุด) | 2 | 2 | 2 | |
| 44026 | 44026-0210 | SPRING-FRONT FORK | สปริงใช้คัพ | 2 | 2 | 2 | |
| 44029 | 44029-1131 | SEAT-FORK SPRING | แหวนรองสปริงใช้ค | 2 | 2 | 2 | |
| 44037 | 44037-0171-21 | HOLDER-FORK UNDER,F.BLACK | แผงคอลล่า-สีดำ | 1 | 1 | 1 | |
| 44039 | 44039-0169-18R | HOLDER-FORK UPPER,F.S.BLACK | แผงคอบบน-สีดำ | 1 | 1 | 1 | |
| 44045 | 44045-051 | GASKET,FORK CYLINDER BOLT | แหวนปะเก็น | 2 | 2 | 2 | |
| 44065 | 44065-0030 | BUSHING-FRONT FORK,GUIDE | บุช | 2 | 2 | 2 | |
| 44065A | 44065-0036 | BUSHING-FRONT FORK | บุชใช้คัพหน้า | 2 | 2 | 2 | |
| 44071 | 44071-1306-18R | DAMPER-ASSY,FORK,LH,F.S.BLACK | ใช้คัพหน้าข้างซ้าย-สีดำ(ชุด) | 1 | 1 | 1 | |
| 44071A | 44071-1307-18R | DAMPER-ASSY,FORK,RH,F.S.BLACK | ใช้คัพหน้าข้างขวา-สีดำ(ชุด) | 1 | 1 | 1 | |
| 55020 | 55020-1996 | GUARD | ฝาครอบ | 2 | 2 | 2 | |
| 92022 | 92022-231 | WASHER,30.5X50X0.6 | แหวนรอง 30.5X50X0.6 มม. | 1 | 1 | 1 | |
| 92026 | 92026-1276 | SPACER,FORK OUTER | แหวนรองใช้ค | 2 | 2 | 2 | |
| 92033 | 92033-1222 | RING-SNAP | แหวนรอง | 2 | 2 | 2 | |
| 92047 | 92047-012 | RACE,STEERING STEM BEARING | รางลูกปืนคอ-อันล่าง | 1 | 1 | 1 | |
| 92049 | 92049-0125 | SEAL-OIL | ซีลใช้คัพหน้า | 2 | 2 | 2 | |
| 92055 | 92055-1420 | RING-O,FORK TOP | โอริง | 2 | 2 | 2 | |
| 92056 | 92056-003 | SEAL-OIL,STEERING STEM | ซีลลูกปืนคอ | 1 | 1 | 1 | |
| 92093 | 92093-0035 | SEAL,DUST | ยางกันฝุ่นซีลใช้ค | 2 | 2 | 2 | |
| 92143 | 92143-1251 | COLLAR,FORK,L=150 | ปลอกกรอง L=150 มม. | 2 | 2 | 2 | |
| 92153 | 92153-0301 | BOLT,SOCKET,10X25 | โบลท์ 10X25 มม. | 2 | 2 | 2 | |
| 92153A | 92153-1625 | BOLT,SOCKET,8X25 | โบลท์ 8X25 มม. | 2 | 2 | 2 | |
| 92154 | 92154-2551 | BOLT | โบลท์ | 2 | 2 | 2 | |

'17~'20 KLE300 CHF/CKF/CLF

Chassis-ตัวถัง

46

Fuel Tank-ถังน้ำมัน



| Ref No. | Part No. หมายเลขอะไหล่ | Description-English ชื่ออะไหล่-อังกฤษ | Description-Thai ชื่ออะไหล่-ไทย | Quantity-KLE300 | | | |
|---------|---------------------------|--|------------------------------------|-----------------|-----|-----|---|
| | | | | '17 | '19 | '20 | |
| | | | | CHF | CKF | CLF | |
| 39156 | 39156-2210 | PAD,34X210X2 | แผ่นรอง | 1 | 1 | 1 | |
| 51001 | 51001-0843-25X | TANK-COMP-FUEL,M.M.GRAY | ถังน้ำมัน-สีเทา | | | | 1 |
| 51001A | 51001-0843-51P | TANK-COMP-FUEL,C.L.GREEN | ถังน้ำมัน-สีเขียว | 1 | | | |
| 51001B | 51001-0843-660 | TANK-COMP-FUEL,M.S.BLACK | ถังน้ำมัน-สีดำ | | 1 | | |
| 51049 | 51049-0735 | CAP-TANK | ฝาทังน้ำมัน | 1 | 1 | 1 | |
| 92037 | 92037-1827 | CLAMP,HOSE | คลิปรัดท่อยาง | 1 | 1 | 1 | |
| 92075 | 92075-1002 | DAMPER | ลูกยาง | 2 | 2 | 2 | |
| 92075A | 92075-1115 | DAMPER,FUEL TANK,FR | ยางรองถังน้ำมัน-อันหน้า | 2 | 2 | 2 | |
| 92093 | 92093-1030 | SEAL,FUEL TANK CAP | ซีลรองสกรูฝาทังน้ำมัน | 1 | 1 | 1 | |
| 92152 | 92152-0332 | COLLAR,6.5X10X13.1 | ปลอกกรอง 6.5X10X13.1 มม. | 2 | 2 | 2 | |
| 92161 | 92161-0927 | DAMPER,10X24X12 | ยางรอง | 2 | 2 | 2 | |
| 92161A | 92161-1883 | DAMPER | ยางรอง | 3 | 3 | 3 | |
| 92161B | 92161-1911 | DAMPER,6X19X5.6 | ยางรอง | 8 | 8 | 8 | |
| 92173 | 92173-0049 | CLAMP | เข็มขัดรัดท่อยาง | 1 | 1 | 1 | |
| 92173A | 92173-0736 | CLAMP,12MM DIA. | คลิปรัด 12 มม. | 1 | 1 | 1 | |
| 92192 | 92192-1733 | TUBE,5X9X1060 | ท่อยาง | 1 | 1 | 1 | |
| 120 | 120CA0512 | BOLT-SOCKET,5X12 | โบลท์ 5X12 มม. | 4 | 4 | 4 | |
| 130 | 130BA0622 | BOLT-FLANGED,6X22 | โบลท์ 6X22 มม. | 2 | 2 | 2 | |

This catalog covers:

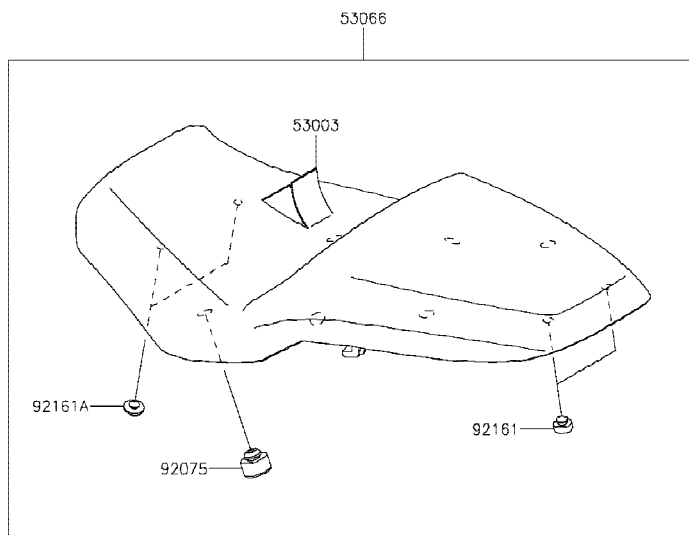
'17-'20 KLE300 CHF/CKF/CLF Chassis-ตัวถัง

GROUP NO.

47

This page covers:

Seat-เบาะนั่ง



F2510

| Ref No. | Part No. หมายเลขอะไหล่ | Description-English ชื่ออะไหล่-อังกฤษ | Description-Thai ชื่ออะไหล่-ไทย | Quantity-KLE300 | | | |
|------------|---------------------------|--|------------------------------------|-----------------|-----|-----|--|
| | | | | '17 | '19 | '20 | |
| | | | | CHF | CKF | CLF | |
| 53003 | 53003-0439-MA | LEATHER,BLACK | แผ่นหนังหุ้มเบาะ-สีดำ | 1 | 1 | 1 | |
| 53066 | 53066-0547-MA | SEAT-ASSY,BLACK | เบาะนั่ง-สีดำ | 1 | 1 | 1 | |
| 92075 | 92075-015 | DAMPER | ลูกยาง | 6 | 6 | 6 | |
| 92161 | 92161-0855 | DAMPER,10X20X8 | ยางรอง | 2 | 2 | 2 | |
| 92161A | 92161-1685 | DAMPER,8X22X10 | ลูกยาง | 2 | 2 | 2 | |

This catalog covers:

'17-'20 KLE300 CHF/CKF/CLF

Chassis-ตัวถัง

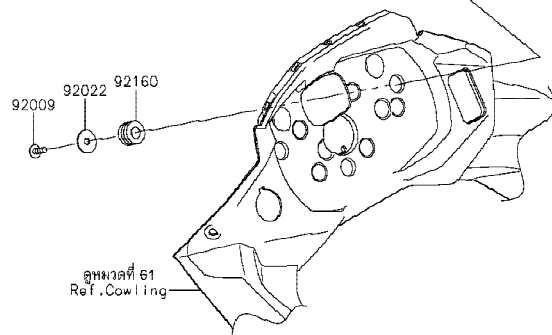
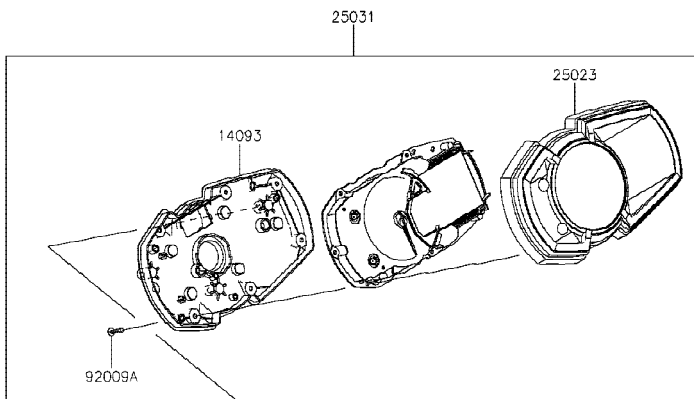
GROUP NO.

48

This page covers:

Meter(s)-มิเตอร์

F2530



| Ref No. | Part No. หมายเลขอะไหล่ | Description-English ชื่ออะไหล่-อังกฤษ | Description-Thai ชื่ออะไหล่-ไทย | Quantity-KLE300 | | | |
|---------|---------------------------|--|------------------------------------|-----------------|------------|------------|--|
| | | | | '17 CHF | '19 CKF | '20 CLF | |
| 14093 | 14093-0513 | COVER,METER,LWR | ฝาครอบมิเตอร์ตัวล่าง | 1 | 1 | 1 | |
| 25023 | 25023-0143 | COVER-METER CASE | ฝาครอบเรือนไมล์ | 1 | 1 | 1 | |
| 25031 | 25031-0739 | METER-ASSY,COMBINATION,ABS | มิเตอร์(ชุด) | 1 | 1 | 1 | |
| 92009 | 92009-1197 | SCREW,TAPPING,5X14 | สกรู 5X14 มม. | 3 | 3 | 3 | |
| 92009A | 92009-1391 | SCREW,TAPPING,3X16 | สกรู 3X16 มม. | 9 | 9 | 9 | |
| 92022 | 92022-1405 | WASHER,5.5X20X1.2 | แหวนรอง 5.5X20X1.2 มม. | 3 | 3 | 3 | |
| 92160 | 92160-1167 | DAMPER,10X20X12 | ลูกยาง | 3 | 3 | 3 | |

This catalog covers:

'17-'20 KLE300 CHF/CKF/CLF

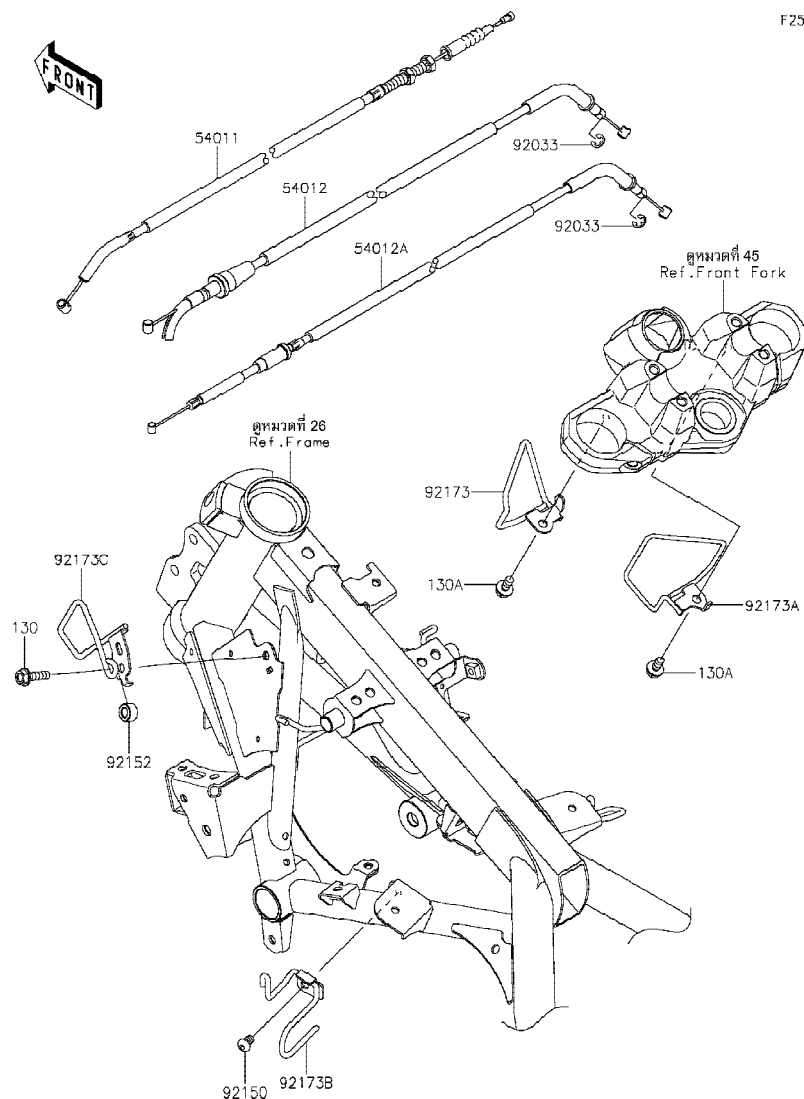
Chassis-ตัวถัง

GROUP NO.

49

This page covers:

Cables-สายต่างๆ



F2540

| Ref No. | Part No. หมายเลขอะไหล่ | Description-English ชื่ออะไหล่-อังกฤษ | Description-Thai ชื่ออะไหล่-ไทย | Quantity-KLE300 | | | |
|---------|---------------------------|--|------------------------------------|-----------------|------------|------------|--|
| | | | | '17 CHF | '19 CKF | '20 CLF | |
| 54011 | 54011-0622 | CABLE-CLUTCH | สายคลัช | 1 | 1 | 1 | |
| 54012 | 54012-0650 | CABLE-THROTTLE, OPENING | สายเร่ง-เปิด | 1 | 1 | 1 | |
| 54012A | 54012-0651 | CABLE-THROTTLE, CLOSING | สายเร่ง-ปิด | 1 | 1 | 1 | |
| 92033 | 92033-0787 | RING-SNAP | แหวนล๊อค | 2 | 2 | 2 | |
| 92150 | 92150-1577 | BOLT, 6X10 | โบลท์ 6X10 มม. | 1 | 1 | 1 | |
| 92152 | 92152-2352 | COLLAR, 6.5X14X8 | ปลอก 6.5X14X8 มม. | 1 | 1 | 1 | |
| 92173 | 92173-1629 | CLAMP, UPP HOLDER, LH | ขวยึด | 1 | 1 | 1 | |
| 92173A | 92173-1630 | CLAMP, UPP HOLDER, RH | ขวยึด | 1 | 1 | 1 | |
| 92173B | 92173-1631 | CLAMP, THROTTLE CABLE | ตัวคล้องสายเร่ง | 1 | 1 | 1 | |
| 92173C | 92173-1813 | CLAMP, CLUTCH CABLE | ตัวคล้องสายคลัช | 1 | 1 | 1 | |
| 130 | 130BA0622 | BOLT-FLANGED, 6X22 | โบลท์ 6X22 มม. | 1 | 1 | 1 | |
| 130A | 130BB0612 | BOLT-FLANGED, 6X12 | โบลท์ 6X12 มม. | 2 | 2 | 2 | |

This catalog covers:

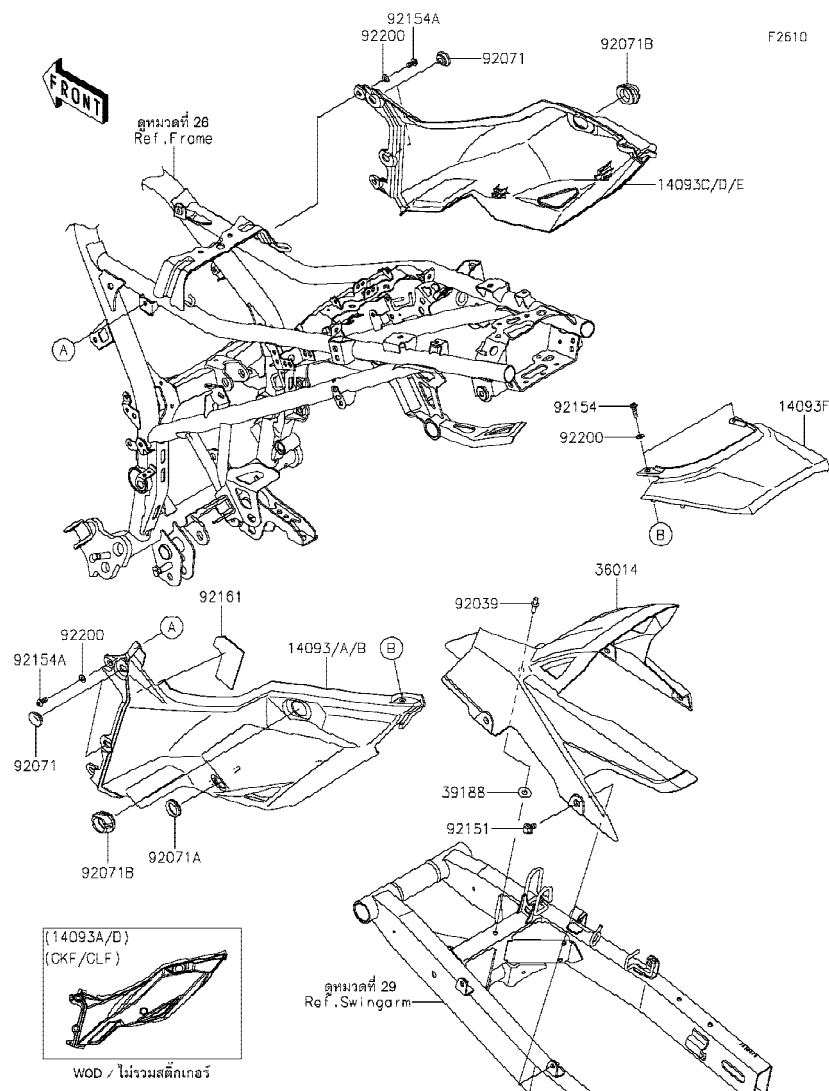
'17-'20 KLE300 CHF/CKF/CLF Chassis-ตัวถัง

GROUP NO.

50

This page covers:

Side Covers/Chain Cover-ฝาครอบข้าง/บังโซ่



| Ref No. | Part No. หมายเลขอะไหล่ | Description-English ชื่ออะไหล่-อังกฤษ | Description-Thai ชื่ออะไหล่-ไทย | Quantity-KLE300 | | | |
|---------|---------------------------|--|------------------------------------|-----------------|------------|------------|--|
| | | | | '17 CHF | '19 CKF | '20 CLF | |
| 14093 | 14093-0554-45W | COVER,RR SIDE,LH,M.G.GRAY | ฝาครอบข้างซ้าย-สีดำ | 1 | | | |
| 14093A | 14093-0554-660 | COVER,RR SIDE,LH,M.S.BLACK | ฝาครอบข้างซ้าย-สีดำ | | 1 | | |
| 14093B | 14093-0554-739 | COVER,RR SIDE,LH,M.F.S.BLACK | ฝาครอบข้างซ้าย-สีดำ | | | 1 | |
| 14093C | 14093-0555-45W | COVER,RR SIDE,RH,M.G.GRAY | ฝาครอบข้างขวา-สีเทา | 1 | | | |
| 14093D | 14093-0555-660 | COVER,RR SIDE,RH,M.S.BLACK | ฝาครอบข้างขวา-สีดำ | | 1 | | |
| 14093E | 14093-0555-739 | COVER,RR SIDE,RH,M.F.S.BLACK | ฝาครอบข้างขวา-สีดำ | | | 1 | |
| 14093F | 14093-0556 | COVER,RR TAIL | ฝาครอบท้าย | 1 | 1 | 1 | |
| 36014 | 36014-0569 | CASE-CHAIN | บังโซ่ | 1 | 1 | 1 | |
| 39188 | 39188-0046 | TAPE,8X19 | แผ่นรอง | 1 | 1 | 1 | |
| 92039 | 92039-0709 | RIVET | หมุดย้ำ | 1 | 1 | 1 | |
| 92071 | 92071-0766 | GROMMET,20X24X7.5 | ลูกยาง | 4 | 4 | 4 | |
| 92071A | 92071-0767 | GROMMET,19.4X22.4X5.9 | ลูกยาง | 1 | 1 | 1 | |
| 92071B | 92071-0772 | GROMMET,26.4X42.4X15.8 | ลูกยาง | 2 | 2 | 2 | |
| 92151 | 92151-1703 | BOLT,FLANGED,6X13 | โบลท์ 6X13 มม. | 4 | 4 | 4 | |
| 92154 | 92154-0209 | BOLT,SOCKET,5X16 | โบลท์ 5X16 มม. | 2 | 2 | 2 | |
| 92154A | 92154-0917 | BOLT,SOCKET,5X12 | โบลท์ 5X12 มม. | 4 | 4 | 4 | |
| 92161 | 92161-2070 | DAMPER,54X70X2 | แผ่นรอง | 1 | 1 | 1 | |
| 92200 | 92200-0784 | WASHER,5.2X12X1.0 | แหวนรอง 5.2X12X1.0 มม. | 6 | 6 | 6 | |

This catalog covers:

'17-'20 KLE300 CHF/CKF/CLF

Chassis-ตัวถัง

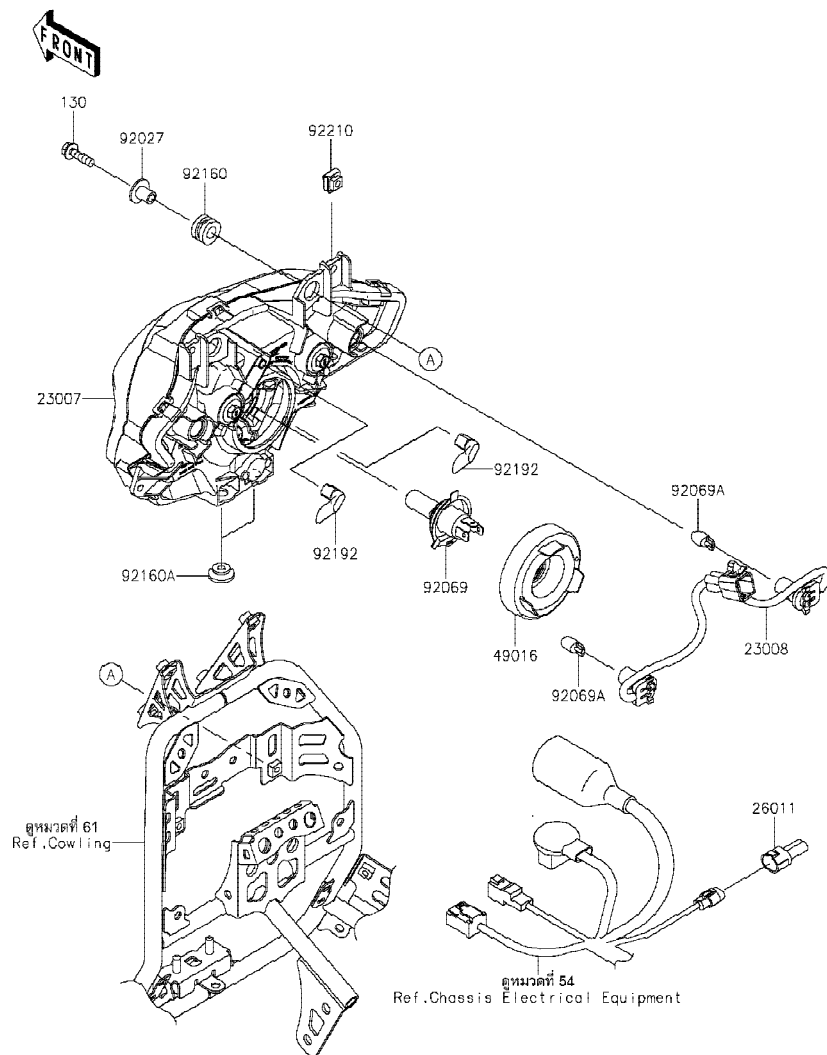
GROUP NO.

51

This page covers:

Headlight(s)-ไฟหน้า

F2710



| Ref No. | Part No. หมายเลขอะไหล่ | Description-English ชื่ออะไหล่-อังกฤษ | Description-Thai ชื่ออะไหล่-ไทย | Quantity-KLE300 | | | |
|---------|---------------------------|--|------------------------------------|-----------------|------------|------------|--|
| | | | | '17 CHF | '19 CKF | '20 CLF | |
| 23007 | 23007-0207 | LENS-COMP, HEAD LAMP | เลนส์ไฟหน้า | 1 | 1 | 1 | |
| 23008 | 23008-0177 | SOCKET-ASSY | ขั้วไฟหรือ | 1 | 1 | 1 | |
| 26011 | 26011-0967 | WIRE-LEAD | สายไฟแบตเตอรี่ ขั้วลบ | 1 | 1 | 1 | |
| 49016 | 49016-0627 | COVER-SEAL | ฝาครอบขั้วไฟหน้า | 1 | 1 | 1 | |
| 92027 | 92027-1183 | COLLAR, 6.5X10X14.1 | บุช 6.5X10X14.1 มม. | 2 | 2 | 2 | |
| 92069 | 92069-0050 | BULB, 12V 60/55W, H4 | หลอดไฟ 12V 60/55W, H4 | 1 | 1 | 1 | |
| 92069A | 92069-1016 | BULB, 12V 5W | หลอดไฟ 12V 5W | 2 | 2 | 2 | |
| 92160 | 92160-1167 | DAMPER, 10X20X12 | ลูกยาง | 2 | 2 | 2 | |
| 92160A | 92160-1613 | DAMPER | ลูกยาง | 2 | 2 | 2 | |
| 92192 | 92192-1528 | TUBE, BREATHER | ท่อระบาย | 2 | 2 | 2 | |
| 92210 | 92210-0776 | NUT, 5MM | น็อต 5 มม. | 2 | 2 | 2 | |
| 130 | 130BA0622 | BOLT-FLANGED, 6X22 | โบลท์ 6X22 มม. | 2 | 2 | 2 | |

This catalog covers:

'17-'20 KLE300 CHF/CKF/CLF

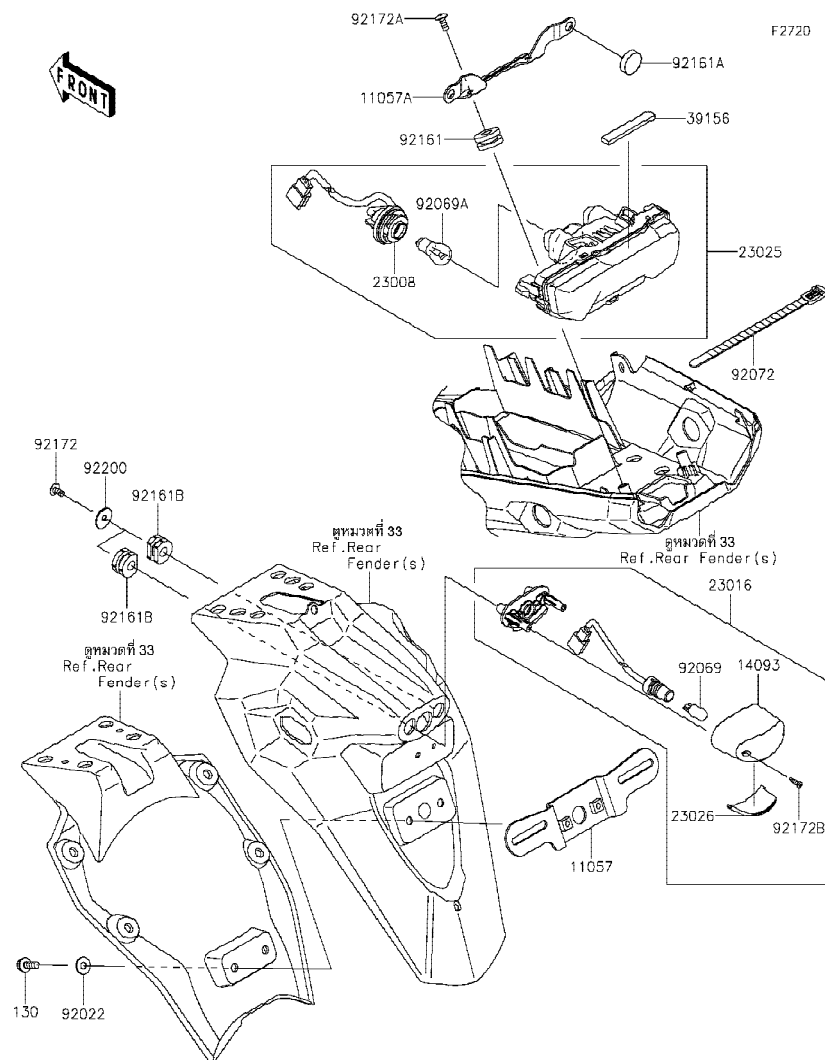
Chassis-ตัวถัง

GROUP NO.

52

This page covers:

Taillight(s)-ไฟท้าย



| Ref No. | Part No. | Description-English ชื่ออะไหล่-อังกฤษ | Description-Thai ชื่ออะไหล่-ไทย | Quantity-KLE300 | | | |
|---------|------------|--|------------------------------------|-----------------|-----|-----|--|
| | | | | '17 | '19 | '20 | |
| | | | | CHF | CKF | CLF | |
| 11057 | 11057-1045 | BRACKET | ขายึด | 1 | 1 | 1 | |
| 11057A | 11057-1351 | BRACKET | ขายึด | 1 | 1 | 1 | |
| 14093 | 14093-0525 | COVER,LICENSE LAMP | ฝาครอบไฟส่องป้าย | 1 | 1 | 1 | |
| 23008 | 23008-0182 | SOCKET-ASSY | ขั้วหลอดไฟ | 1 | 1 | 1 | |
| 23016 | 23016-0600 | LAMP-ASSY,LICENSE | ไฟส่องป้าย(ชุด) | 1 | 1 | 1 | |
| 23025 | 23025-0363 | LAMP-TAIL | ไฟท้าย(ชุด) | 1 | 1 | 1 | |
| 23026 | 23026-0025 | LENS,LICENSE LAMP | เลนส์ไฟส่องป้าย | 1 | 1 | 1 | |
| 39156 | 39156-0820 | PAD,9X60X4 | แผ่นรอง | 1 | 1 | 1 | |
| 92022 | 92022-1093 | WASHER,6.5X16X1.0 | แหวนรอง 6.5X16X1.0 มม. | 2 | 2 | 2 | |
| 92069 | 92069-1016 | BULB,12V 5W | หลอดไฟ 12V 5W | 1 | 1 | 1 | |
| 92069A | 92069-1084 | BULB,12V 21/5W | หลอดไฟ 12V 21/5W | 1 | 1 | 1 | |
| 92072 | 92072-1293 | BAND,L=140 | เข็มขัดรัดสายไฟ L=140 มม. | 1 | 1 | 1 | |
| 92161 | 92161-0163 | DAMPER | ยางรอง | 2 | 2 | 2 | |
| 92161A | 92161-0336 | DAMPER | ยางรอง | 2 | 2 | 2 | |
| 92161B | 92161-0776 | DAMPER | ยางรอง | 2 | 2 | 2 | |
| 92172 | 92172-0427 | SCREW,TAPPING,5X16 | สกรู 5X16 มม. | 2 | 2 | 2 | |
| 92172A | 92172-0821 | SCREW,5X12 | สกรู 5X12 มม. | 2 | 2 | 2 | |
| 92172B | 92172-0904 | SCREW,4X12 | สกรู 4X12 มม. | 2 | 2 | 2 | |
| 92200 | 92200-0284 | WASHER,5.5X20X1.2 | แหวนรอง 5.5X20X1.2 มม. | 2 | 2 | 2 | |
| 130 | 130BA0616 | BOLT-FLANGED,6X16 | โบลท์ 6X16 มม. | 2 | 2 | 2 | |

This catalog covers:

'17-'20 KLE300 CHF/CKF/CLF

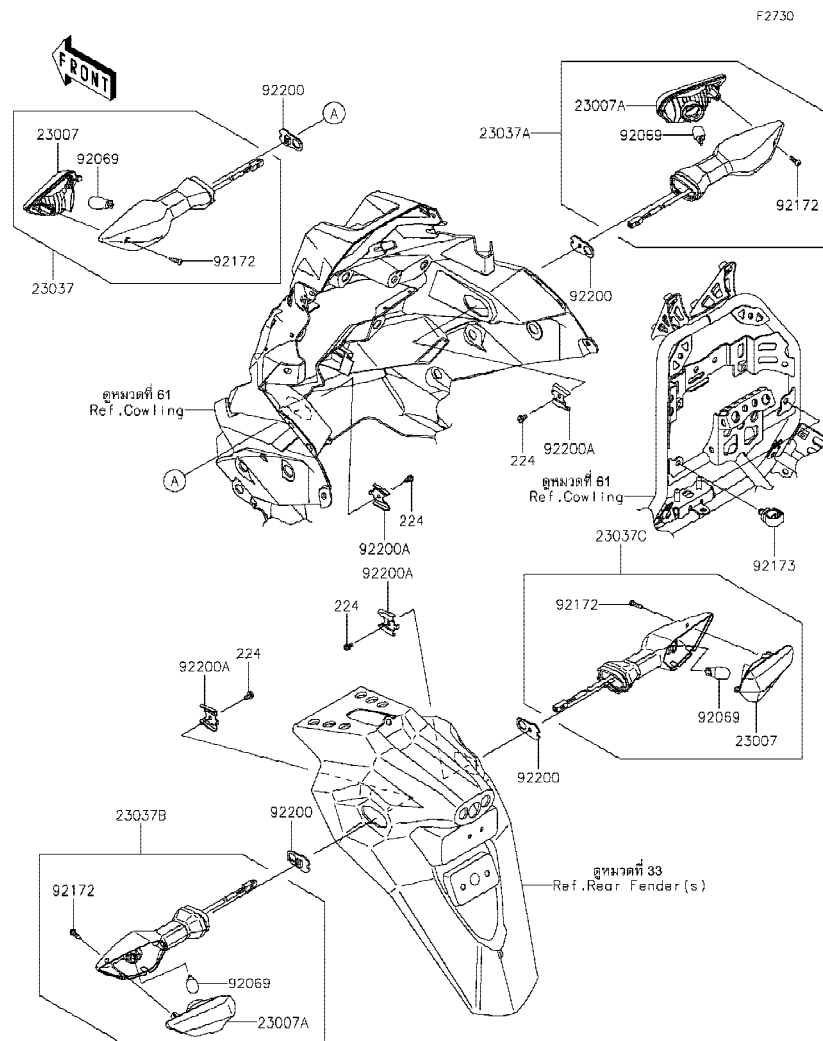
Chassis-ตัวถัง

GROUP NO.

53

This page covers:

Turn Signals-ไฟเลี้ยว



| Ref No. | Part No. หมายเลขอะไหล่ | Description-English ชื่ออะไหล่-อังกฤษ | Description-Thai ชื่ออะไหล่-ไทย | Quantity-KLE300 | | | |
|---------|---------------------------|--|------------------------------------|-----------------|------------|------------|--|
| | | | | '17 CHF | '19 CKF | '20 CLF | |
| 23007 | 23007-0205 | LENS-COMP | เลนส์ไฟเลี้ยว | 2 | 2 | 2 | |
| 23007A | 23007-0206 | LENS-COMP | เลนส์ไฟเลี้ยว | 2 | 2 | 2 | |
| 23037 | 23037-0330 | LAMP-ASSY-SIGNAL,FR,LH | ไฟเลี้ยวหน้า-ข้างซ้าย(ชุด) | 1 | 1 | 1 | |
| 23037A | 23037-0331 | LAMP-ASSY-SIGNAL,FR,RH | ไฟเลี้ยวหน้า-ข้างขวา(ชุด) | 1 | 1 | 1 | |
| 23037B | 23037-0348 | LAMP-ASSY-SIGNAL,RR,LH | ไฟเลี้ยวหลัง-ข้างซ้าย(ชุด) | 1 | 1 | 1 | |
| 23037C | 23037-0349 | LAMP-ASSY-SIGNAL,RR,RH | ไฟเลี้ยวหลัง-ข้างขวา(ชุด) | 1 | 1 | 1 | |
| 92069 | 92069-0090 | BULB,12V 10W | หลอดไฟ 12V 10W | 4 | 4 | 4 | |
| 92172 | 92172-1117 | SCREW,4X14 | สกรู 4X14 มม. | 4 | 4 | 4 | |
| 92173 | 92173-0736 | CLAMP,12MM DIA. | คลิปรัด 12 มม. | 2 | 2 | 2 | |
| 92200 | 92200-0854 | WASHER,NUT 4MM | แหวนรอง 4 มม. | 4 | 4 | 4 | |
| 92200A | 92200-0855 | WASHER | แหวนรอง | 4 | 4 | 4 | |
| 224 | 224AB0408 | SCREW-PAN-WP-CROS,4X8 | สกรู 4X8 มม. | 4 | 4 | 4 | |

This catalog covers:

'17-'20 KLE300 CHF/CKF/CLF

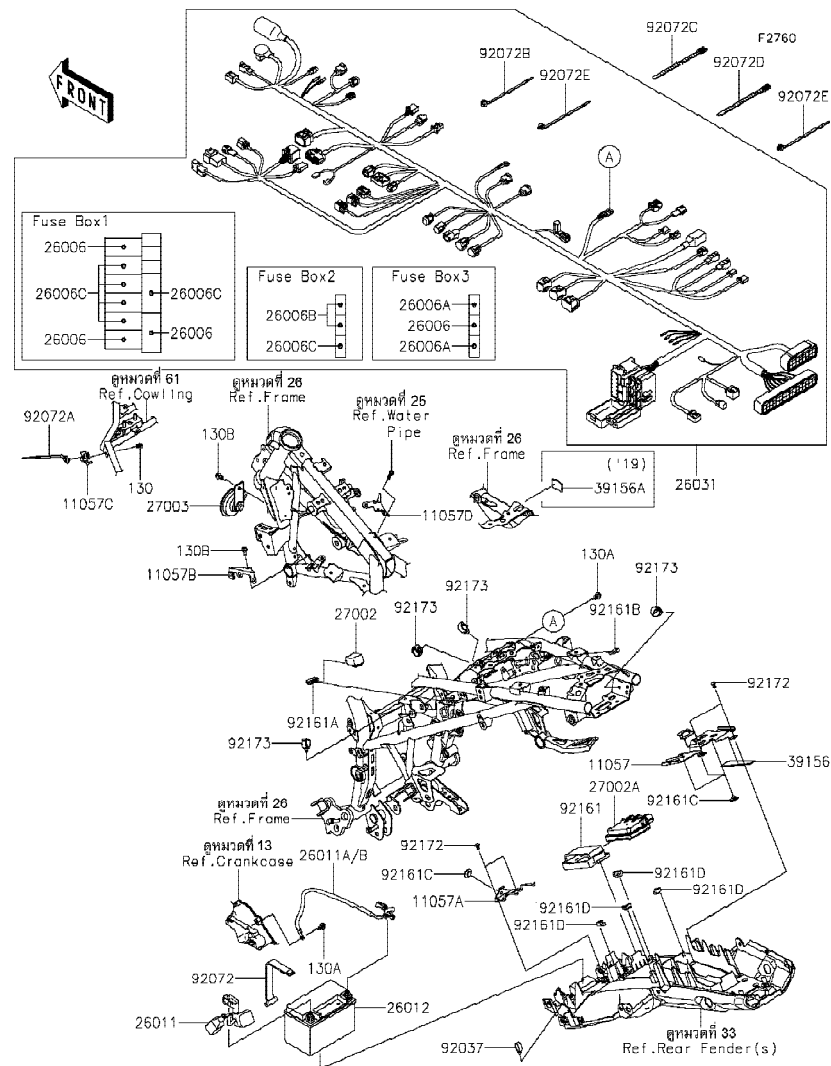
Chassis-ตัวถัง

GROUP NO.

54

This page covers:

Chassis Electrical Equipment-อุปกรณ์ไฟฟ้าต่างๆ(1/2)



| Ref No. | Part No. หมายเลขอะไหล่ | Description-English ชื่ออะไหล่-อังกฤษ | Description-Thai ชื่ออะไหล่-ไทย | Quantity-KLE300 | | | |
|---------|---------------------------|--|------------------------------------|-----------------|------------|------------|--|
| | | | | '17 CHF | '19 CKF | '20 CLF | |
| 11057 | 11057-0558 | BRACKET,ECU,UPP | ขายึด,ECU | 1 | 1 | 1 | |
| 11057A | 11057-0559 | BRACKET,RR FENDER | ขายึดบังโคลนหลัง | 1 | 1 | 1 | |
| 11057B | 11057-0566 | BRACKET,FRM PIPE,LH | ขายึด-ข้างซ้าย | 1 | 1 | 1 | |
| 11057C | 11057-0703 | BRACKET,RELAY | ขายึด,RELAY | 1 | 1 | 1 | |
| 11057D | 11057-1220 | BRACKET,FRM PIPE,RH | ขายึด-ข้างขวา | 1 | 1 | 1 | |
| 26006 | 26006-0001 | FUSE,MINI BLADE,15A,BLUE | ฟิวส์ 15 แอมป์ | 4 | 4 | 4 | |
| 26006A | 26006-0020 | FUSE,MINI BLADE,25A,NATURAL | ฟิวส์ 25 แอมป์ | 2 | 2 | 2 | |
| 26006B | 26006-1077 | FUSE,MINI BLADE,5A,TAN | ฟิวส์ 5 แอมป์ | 2 | 2 | 2 | |
| 26006C | 26006-1078 | FUSE,MINI BLADE,10A,RED | ฟิวส์ 10 แอมป์ | 6 | 6 | 6 | |
| 26011 | 26011-0959 | WIRE-LEAD,BATTERY(+) | สายไฟแบตเตอรี่ ขั้วบวก | 1 | 1 | 1 | |
| 26011A | 26011-0961 | WIRE-LEAD,BATTERY(-) | สายไฟแบตเตอรี่ ขั้วลบ | 1 | | | |
| 26011B | 26011-1886 | WIRE-LEAD,BATTERY(-) | สายไฟแบตเตอรี่ ขั้วลบ | | 1 | 1 | |
| 26012 | 26012-0608 | BATTERY,FTX9-BS,12V 8AH | แบตเตอรี่ FTX9-BS,12V 8AH | 1 | 1 | 1 | |
| 26031 | 26031-2373 | HARNESS,MAIN | สายไฟเมน(ชุด) | 1 | 1 | 1 | |
| 27002 | 27002-0006 | RELAY-ASSY,SIGNAL LAMP | รีเลย์ไฟเลี้ยว | 1 | 1 | 1 | |
| 27002A | 27002-0028 | RELAY-ASSY | รีเลย์ | 1 | 1 | 1 | |
| 27003 | 27003-0124 | HORN | แตร | 1 | 1 | 1 | |
| 39156 | 39156-2145 | PAD,28X112X2 | แผ่นรอง | 1 | 1 | 1 | |
| 39156A | 39156-2462 | PAD,31X23X2 | แผ่นรอง | | 1 | 1 | |
| 92037 | 92037-1827 | CLAMP,HOSE | คลิปรัดท่อยาง | 1 | 1 | 1 | |
| 92072 | 92072-0749 | BAND | สายรัด | 1 | 1 | 1 | |
| 92072A | 92072-0807 | BAND | ยางรัด | 1 | 1 | 1 | |
| 92072B | 92072-0813 | BAND,POP-2763 | สายรัด | 11 | 11 | 11 | |
| 92072C | 92072-1237 | BAND,L=250 | เข็มขัดรัดสายไฟ L=250 มม. | 1 | 1 | 1 | |
| 92072D | 92072-1293 | BAND,L=140 | เข็มขัดรัดสายไฟ L=140 มม. | 5 | 6 | 6 | |
| 92072E | 92072-1414 | BAND,OS170-FT7(BLACK) | เข็มขัดรัดสายไฟ | 12 | 12 | 12 | |
| 92161 | 92161-0203 | DAMPER,RELAY BOX | ยางยึดรีเลย์ | 1 | 1 | 1 | |
| 92161A | 92161-1443 | DAMPER,15X25X8.5 | ยางรอง | 1 | 1 | 1 | |
| 92161B | 92161-1472 | DAMPER,15X21X5.5 | ลูกยาง | 1 | 1 | 1 | |
| 92161C | 92161-1685 | DAMPER,8X22X10 | ลูกยาง | 4 | 4 | 4 | |

This catalog covers:

'17-'20 KLE300 CHF/CKF/CLF

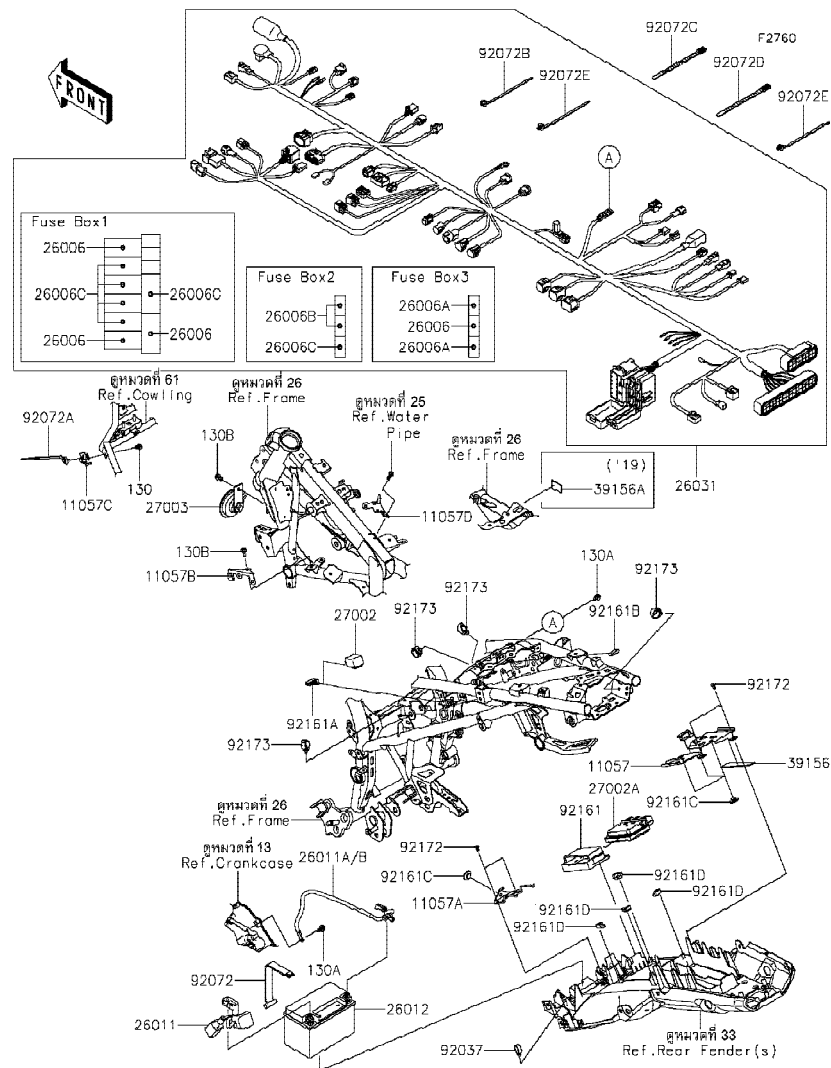
Chassis-ตัวถัง

GROUP NO.

54

This page covers:

Chassis Electrical Equipment-อุปกรณ์ไฟฟ้าต่างๆ(2/2)



| Ref No. | Part No. หมายเลขอะไหล่ | Description-English ชื่ออะไหล่-อังกฤษ | Description-Thai ชื่ออะไหล่-ไทย | Quantity-KLE300 | | | |
|---------|---------------------------|--|------------------------------------|-----------------|-----|-----|--|
| | | | | '17 | '19 | '20 | |
| | | | | CHF | CKF | CLF | |
| 92161D | 92161-1909 | DAMPER,ECU CORNER | ยางรอง,ECU | 4 | 4 | 4 | |
| 92172 | 92172-0262 | SCREW,TAPPING,5X10 | สกรู 5X10 มม. | 4 | 4 | 4 | |
| 92173 | 92173-0868 | CLAMP,HOLDER CLIP | เข็มขัดรัด | 4 | 4 | 4 | |
| 130 | 130BA0608 | BOLT-FLANGED,6X8 | โบลท์ 6X8 มม. | 1 | 1 | 1 | |
| 130A | 130BA0610 | BOLT-FLANGED,6X10 | โบลท์ 6X10 มม. | 2 | 2 | 2 | |
| 130B | 130BA0612 | BOLT-FLANGED,6X12 | โบลท์ 6X12 มม. | 2 | 2 | 2 | |

This catalog covers:

'17-'20 KLE300 CHF/CKF/CLF

Chassis-ตัวถัง

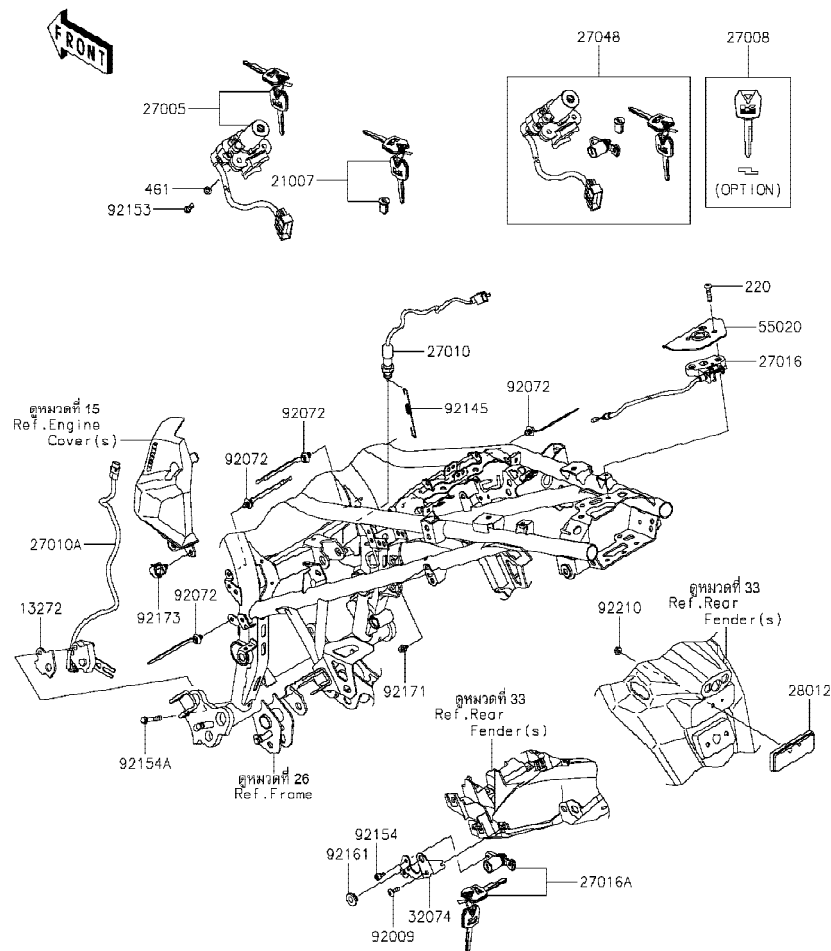
GROUP NO.

55

This page covers:

Ignition Switch-สวิทช์กุญแจ

F2770



| Ref No. | Part No. หมายเลขอะไหล่ | Description-English ชื่ออะไหล่-อังกฤษ | Description-Thai ชื่ออะไหล่-ไทย | Quantity-KLE300 | | | |
|---------|---------------------------|--|------------------------------------|-----------------|------------|------------|--|
| | | | | '17 CHF | '19 CKF | '20 CLF | |
| 13272 | 13272-1330 | PLATE | แผ่นรอง | 1 | 1 | 1 | |
| 21007 | 21007-5082 | ROTOR,LOCK,TANK CAP | ไส้กุญแจฝาดังน้ำมัน | 1 | 1 | 1 | |
| 27005 | 27005-5162 | SWITCH-ASSY-IGNITION | สวิทช์กุญแจ | 1 | 1 | 1 | |
| 27008 | 27008-0053 | KEY-LOCK,BLANK (OPTION) | ลูกกุญแจ | 1 | 1 | 1 | |
| 27010 | 27010-0726 | SWITCH,REAR BRAKE | สวิทช์ไฟเบรคหลัง | 1 | 1 | 1 | |
| 27010A | 27010-0845 | SWITCH,SIDE STAND | สวิทช์ขาตั้งข้าง | 1 | 1 | 1 | |
| 27016 | 27016-0089 | LOCK-ASSY,SEAT LEVER | ตัวล็อกเบาะ | 1 | 1 | 1 | |
| 27016A | 27016-5398 | LOCK-ASSY,SEAT | กุญแจล็อกเบาะ | 1 | 1 | 1 | |
| 27048 | 27048-5139 | SWITCH-ASSY | สวิทช์กุญแจรวม(ชุด) | 1 | 1 | 1 | |
| 28012 | 28012-1077 | REFLECTOR-REFLEX | แผ่นสะท้อนแสง | 1 | 1 | 1 | |
| 32074 | 32074-0022 | BRACKET-LOCK | ขายึด | 1 | 1 | 1 | |
| 55020 | 55020-1987 | GUARD | ฝาครอบ | 1 | 1 | 1 | |
| 92009 | 92009-1654 | SCREW,5X16,BLACK | สกรู 5X16 มม. | 2 | 2 | 2 | |
| 92072 | 92072-1414 | BAND,OS170-FT7(BLACK) | เข็มขัดรัดสายไฟ | 4 | 4 | 4 | |
| 92145 | 92145-0144 | SPRING,REAR BRAKE SWITCH | สปริงสวิทช์ไฟเบรคหลัง | 1 | 1 | 1 | |
| 92153 | 92153-0967 | BOLT,TORX,6X16 | โบลท์ 6x16 มม. | 2 | 2 | 2 | |
| 92154 | 92154-0933 | BOLT,SOCKET,5X12 | โบลท์ 5X12 มม. | 2 | 2 | 2 | |
| 92154A | 92154-1009 | BOLT,FLANGED,6X35 | โบลท์ 6X35 มม. | 1 | 1 | 1 | |
| 92161 | 92161-1531 | DAMPER | ลูกยาง | 1 | 1 | 1 | |
| 92171 | 92171-0939 | CLAMP | คลิปล็อก | 1 | 1 | 1 | |
| 92173 | 92173-0736 | CLAMP,12MM DIA. | คลิปรัด 12 มม. | 1 | 1 | 1 | |
| 92210 | 92210-0007 | NUT,FLANGED,5MM | น็อต 5 มม. | 1 | 1 | 1 | |
| 220 | 220AA0625 | SCREW-PAN-CROS,6X25 | สกรู 6X25 มม. | 2 | 2 | 2 | |
| 461 | 461DA0600 | WASHER-SPRING,6MM | แหวนสปริง 6 มม. | 2 | 2 | 2 | |

This catalog covers:

'17-'20 KLE300 CHF/CKF/CLF

Chassis-ตัวถัง

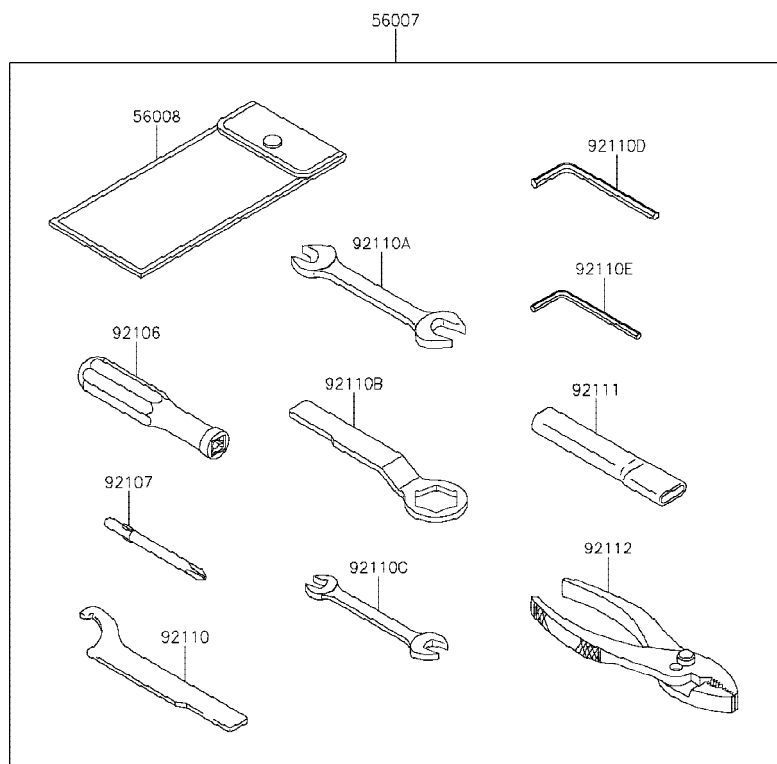
GROUP NO.

56

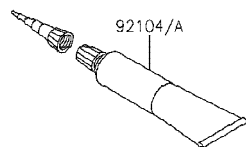
This page covers:

Owner's Tools-เครื่องมือประจำรถ

F2810



| Ref No. | Part No. หมายเลขอะไหล่ | Description-English ชื่ออะไหล่-อังกฤษ | Description-Thai ชื่ออะไหล่-ไทย | Quantity-KLE300 | | | |
|---------|---------------------------|--|------------------------------------|-----------------|------------|------------|--|
| | | | | '17 CHF | '19 CKF | '20 CLF | |
| 56007 | 56007-0157 | TOOL-KIT | เครื่องมือประจำรถ(ชุด) | 1 | 1 | 1 | |
| 56008 | 56008-0036 | BAG,TOOL | ถุงใส่เครื่องมือ | 1 | 1 | 1 | |
| 92104 | 92104-0004 | GASKET-LIQUID,TB1211F,CLEAR | ปะเก็นเหลว TB1211F | 1 | 1 | 1 | |
| 92104A | 92104-1064 | GASKET-LIQUID,TB1216B,BLACK | ปะเก็นเหลว TNB1216B | 1 | 1 | 1 | |
| 92106 | 92106-0004 | GRIP-SCREW DRIVER | ด้ามจับไขควง | 1 | 1 | 1 | |
| 92107 | 92107-0020 | TOOL-DRIVER,#2PHILLIPS | ไขควงแบนและแฉกเบอร์ 2 | 1 | 1 | 1 | |
| 92110 | 92110-0040 | TOOL-WRENCH,HOOK | ประแจขันคอก | 1 | 1 | 1 | |
| 92110A | 92110-0057 | TOOL-WRENCH,OPEN END,14X17 | ประแจปากตายเบอร์ 14-17 | 1 | 1 | 1 | |
| 92110B | 92110-0065 | TOOL-WRENCH,BOX END,27MM | ประแจบ็อก 27 มม. | 1 | 1 | 1 | |
| 92110C | 92110-0564 | TOOL-WRENCH,OPEN END,10X12 | ประแจปากตายเบอร์ 10X12 | 1 | 1 | 1 | |
| 92110D | 92110-0566 | TOOL-WRENCH,ALLEN,5MM | ประแจแอล 5 มม. | 1 | 1 | 1 | |
| 92110E | 92110-0567 | TOOL-WRENCH,ALLEN,4MM | ประแจแอล 4 มม. | 1 | 1 | 1 | |
| 92111 | 92111-0008 | TOOL-BAR,WRENCH | ด้ามขันประแจ | 1 | 1 | 1 | |
| 92112 | 92112-0007 | TOOL-PLIERS | คีม | 1 | 1 | 1 | |



This catalog covers:

'17-'20 KLE300 CHF/CKF/CLF

Chassis-ตัวถัง

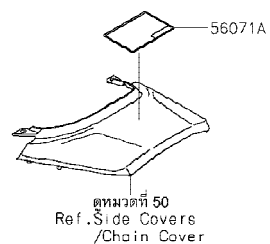
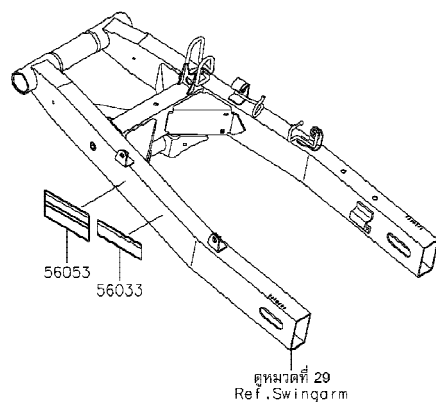
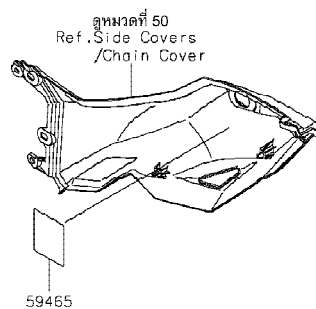
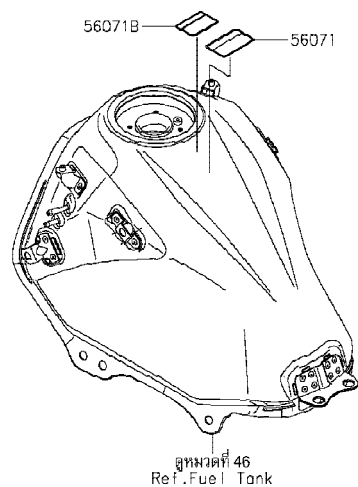
GROUP NO.

57

This page covers:

Labels-ป้ายชื่อแนะนำ

F2860



| Ref No. | Part No. หมายเลขอะไหล่ | Description-English ชื่ออะไหล่-อังกฤษ | Description-Thai ชื่ออะไหล่-ไทย | Quantity-KLE300 | | | |
|---------|---------------------------|--|------------------------------------|-----------------|------------|------------|--|
| | | | | '17 CHF | '19 CKF | '20 CLF | |
| 56033 | 56033-1386 | LABEL-MANUAL,CHAIN | ป้ายแนะนำการบำรุงรักษาโซ่ | 1 | 1 | 1 | |
| 56053 | 56053-1375 | LABEL-SPECIFICATION,TIRE&LOAD | ป้ายระบุการใช้ยางล้อ | 1 | 1 | 1 | |
| 56071 | 56071-0161 | LABEL-WARNING,FUEL LEVEL | ป้ายเตือนปริมาณการเติมน้ำมัน | 1 | 1 | 1 | |
| 56071A | 56071-0740 | LABEL-WARNING,CARRIER LOAD | ป้ายเตือนการบรรทุกกล่องเก็บของ | 1 | 1 | 1 | |
| 56071B | 56071-0807 | LABEL-WARNING,HELMET | ป้ายเตือนสวมหมวกนิรภัย | 1 | 1 | 1 | |
| 59465 | 59465-2696 | LABEL-CERTIFICATION,EVAPO ROU | ป้ายแสดงระบบไอน้ำมัน | 1 | 1 | 1 | |

This catalog covers:

'17-'20 KLE300 CHF/CKF/CLF

Chassis-ตัวถัง

GROUP NO.

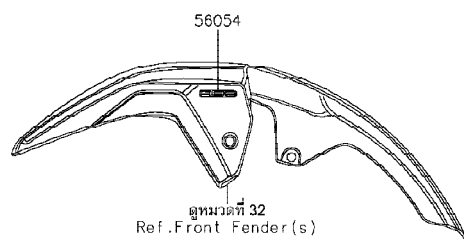
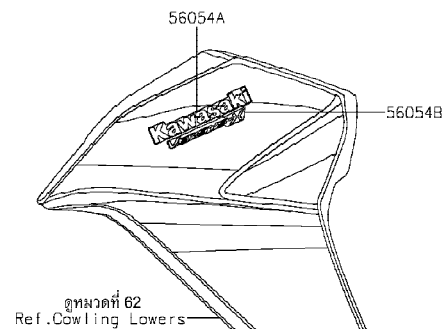
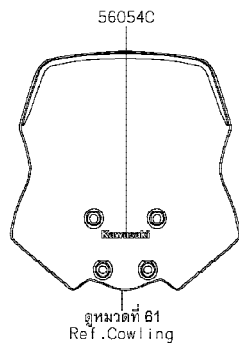
58

This page covers:

Decals(Green)(CHF)-ลายสติกเกอร์(รถสีเขียว)

F2861

| Ref No. | Part No. หมายเลขอะไหล่ | Description-English ชื่ออะไหล่-อังกฤษ | Description-Thai ชื่ออะไหล่-ไทย | Quantity-KLE300 | | | |
|---------|---------------------------|--|------------------------------------|-----------------|------------|------------|--|
| | | | | '17 CHF | '19 CKF | '20 CLF | |
| 56054 | 56054-1586 | MARK,FR FENDER,ABS | ตรา ABS | 2 | | | |
| 56054A | 56054-2239 | MARK,SIDE COWL.,KAWASAKI | ตรา KAWASAKI | 2 | | | |
| 56054B | 56054-2250 | MARK,SIDE COWL.,VERSYS-X | ตรา VERSYS-X | 2 | | | |
| 56054C | 56054-2261 | MARK,WINDSHIELD,KAWASAKI | ตรากระบังลม KAWASAKI | 1 | | | |



This catalog covers:

'17-'20 KLE300 CHF/CKF/CLF

Chassis-ตัวถัง

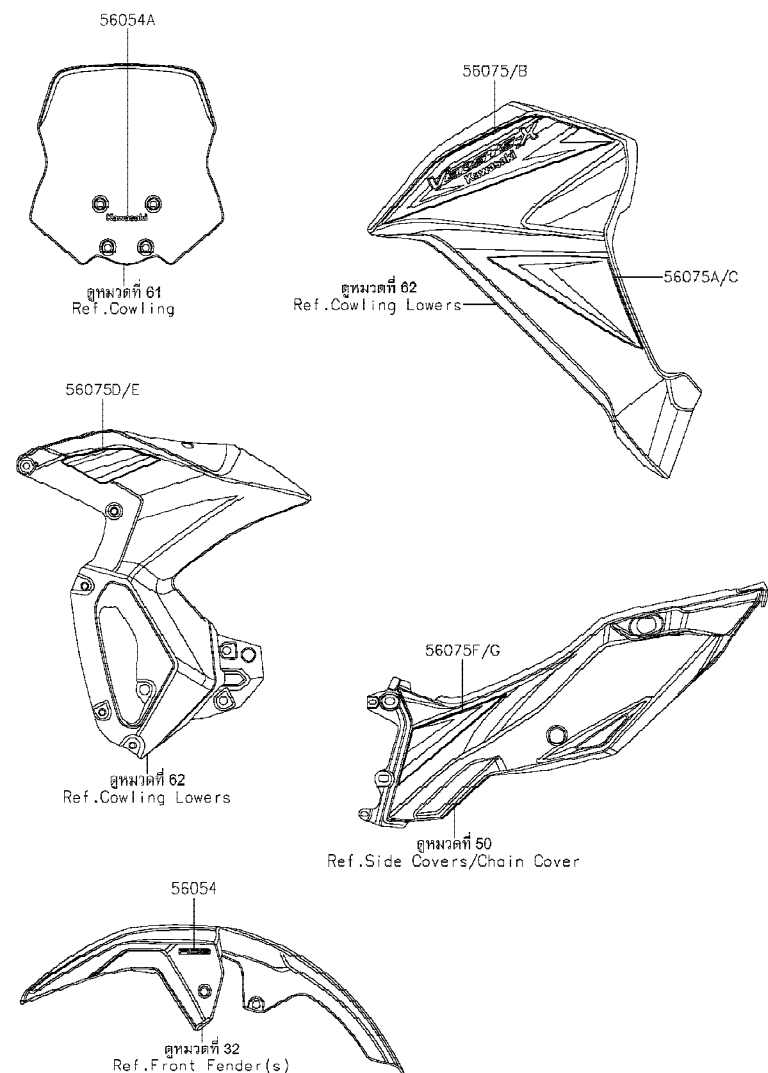
GROUP NO.

59

This page covers:

Decals(Black)(CKF)-ลายสติ๊กเกอร์(รหัสสีดำ)

F2861A



| Ref No. | Part No. หมายเลขอะไหล่ | Description-English ชื่ออะไหล่-อังกฤษ | Description-Thai ชื่ออะไหล่-ไทย | Quantity-KLE300 | | | |
|---------|---------------------------|--|------------------------------------|-----------------|------------|------------|--|
| | | | | '17 CHF | '19 CKF | '20 CLF | |
| 56054 | 56054-1064 | MARK,FR FENDER,ABS | ตราบังโคลนหน้า ABS | | | 2 | |
| 56054A | 56054-2261 | MARK,WINDSHIELD,KAWASAKI | ตรากระบังลม KAWASAKI | | | 1 | |
| 56075 | 56075-7589 | PATTERN,SIDE COWL.,LH,UPP | ลายแพรงข้างซ้าย-ตัวบน | | | 1 | |
| 56075A | 56075-7590 | PATTERN,SIDE COWL.,LH,LWR | ลายแพรงข้างซ้าย-ตัวล่าง | | | 1 | |
| 56075B | 56075-7591 | PATTERN,SIDE COWL.,RH,UPP | ลายแพรงข้างขวา-ตัวบน | | | 1 | |
| 56075C | 56075-7592 | PATTERN,SIDE COWL.,RH,LWR | ลายแพรงข้างขวา-ตัวล่าง | | | 1 | |
| 56075D | 56075-7593 | PATTERN,TANK SIDE COWL.,LH | ลายคาดแพรงถังน้ำมัน-ข้างซ้าย | | | 1 | |
| 56075E | 56075-7594 | PATTERN,TANK SIDE COWL.,RH | ลายคาดแพรงถังน้ำมัน-ข้างขวา | | | 1 | |
| 56075F | 56075-7595 | PATTERN,SIDE COVER,LH | ลายฝาครอบข้าง-ข้างซ้าย | | | 1 | |
| 56075G | 56075-7596 | PATTERN,SIDE COVER,RH | ลายฝาครอบข้าง-ข้างขวา | | | 1 | |

This catalog covers:

'17-'20 KLE300 CHF/CKF/CLF

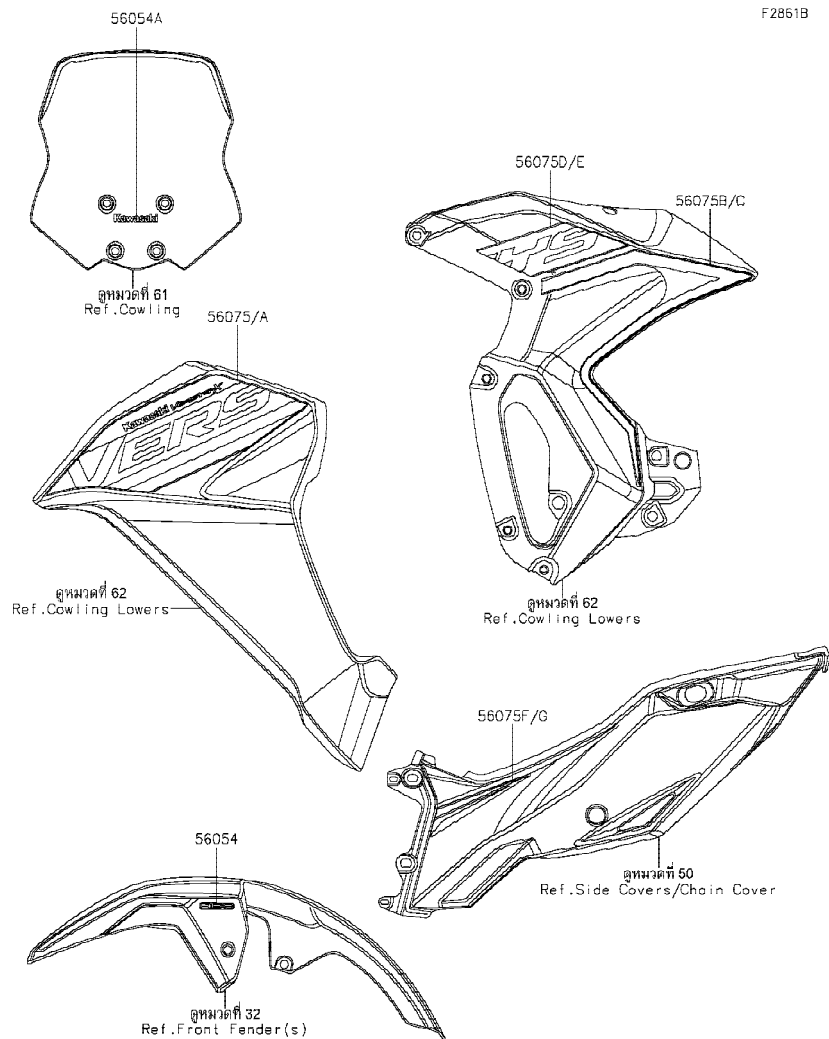
Chassis-ตัวถัง

GROUP NO.

60

This page covers:

Decals(Gray)(CLF)-ลายสติกเกอร์(รถสีเทา)



| Ref No. | Part No. หมายเลขอะไหล่ | Description-English ชื่ออะไหล่-อังกฤษ | Description-Thai ชื่ออะไหล่-ไทย | Quantity-KLE300 | | | |
|---------|---------------------------|--|--------------------------------------|-----------------|------------|------------|---|
| | | | | '17 CHF | '19 CKF | '20 CLF | |
| 56054 | 56054-1064 | MARK,FR FENDER,ABS | ตราบังโคลนหน้า ABS | | | | 2 |
| 56054A | 56054-2261 | MARK,WINDSHIELD,KAWASAKI | ตรากระบังลม KAWASAKI | | | | 1 |
| 56075 | 56075-7597 | PATTERN,SIDE COWL.,LH | ลายฝาครอบข้าง-ข้างขวา | | | | 1 |
| 56075A | 56075-7598 | PATTERN,SIDE COWL.,RH | ลายฝาครอบข้าง-ข้างขวา | | | | 1 |
| 56075B | 56075-7599 | PATTERN,TANK SIDE COWL.,LWR,LH | ลายคาดแฟ้รงถังน้ำมันอันล่าง-ข้างซ้าย | | | | 1 |
| 56075C | 56075-7600 | PATTERN,TANK SIDE COWL.,LWR,RH | ลายคาดแฟ้รงถังน้ำมันอันล่าง-ข้างขวา | | | | 1 |
| 56075D | 56075-7601 | PATTERN,TANK SIDE COWL.,UPP,LH | ลายคาดแฟ้รงถังน้ำมันอันบน-ข้างซ้าย | | | | 1 |
| 56075E | 56075-7602 | PATTERN,TANK SIDE COWL.,UPP,RH | ลายคาดแฟ้รงถังน้ำมันอันบน-ข้างขวา | | | | 1 |
| 56075F | 56075-7603 | PATTERN,SIDE COVER,LH | ลายฝาครอบท้ายเบาะ-ข้างซ้าย | | | | 1 |
| 56075G | 56075-7604 | PATTERN,SIDE COVER,RH | ลายฝาครอบท้ายเบาะ-ข้างขวา | | | | 1 |

This catalog covers:

'17-'20 KLE300 CHF/CKF/CLF

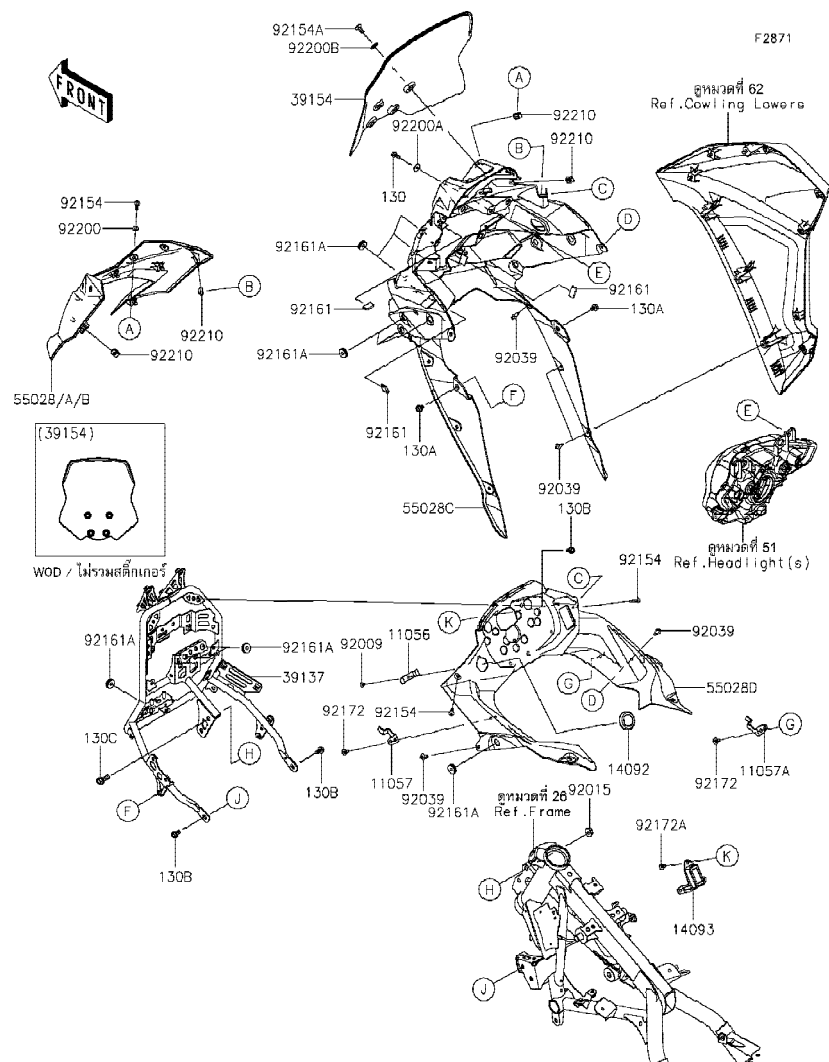
Chassis-ตัวถัง

GROUP NO.

61

This page covers:

Cowling-แฟร์ริง



| Ref No. | Part No. หมายเลขอะไหล่ | Description-English ชื่ออะไหล่-อังกฤษ | Description-Thai ชื่ออะไหล่-ไทย | Quantity-KLE300 | | | |
|---------|---------------------------|--|------------------------------------|-----------------|-----|-----|--|
| | | | | '17 | '19 | '20 | |
| | | | | CHF | CKF | CLF | |
| 11056 | 11056-4313 | BRACKET,CAP COVER | ขวยึด | 1 | 1 | 1 | |
| 11057 | 11057-0913 | BRACKET,INNER COWL.,LH | ขวยึด-ข้างขวา | 1 | 1 | 1 | |
| 11057A | 11057-0914 | BRACKET,INNER COWL.,RH | ขวยึด-ข้างซ้าย | 1 | 1 | 1 | |
| 14092 | 14092-0214 | COVER,DC SOCKET | ฝาครอบขั้วไฟ | 1 | 1 | 1 | |
| 14093 | 14093-0565 | COVER,FOG SW. | ฝาครอบ | 1 | 1 | 1 | |
| 39137 | 39137-0680 | STAY-COMP,METER | ขวยึด | 1 | 1 | 1 | |
| 39154 | 39154-0358 | WINDSHIELD | กระจับลม | 1 | 1 | 1 | |
| 55028 | 55028-0624-51P | COWLING,UPP,C.L.GREEN | แฟร์ริงบน-สีเขียว | 1 | | | |
| 55028A | 55028-0624-660 | COWLING,UPP,M.S.BLACK | แฟร์ริงบน-สีดำ | | 1 | | |
| 55028B | 55028-0624-739 | COWLING,UPP,M.F.S.BLACK | แฟร์ริงบน-สีดำ | | | 1 | |
| 55028C | 55028-0625 | COWLING,FR | แฟร์ริงหน้า | 1 | 1 | 1 | |
| 55028D | 55028-0630 | COWLING,UPP,INNER | แฟร์ริงบนตัวใน | 1 | 1 | 1 | |
| 92009 | 92009-1155 | SCREW,TAPPING,4X8 | สกรู 4X8 มม. | 1 | 1 | 1 | |
| 92015 | 92015-1014 | NUT,FLANGED,8MM | น็อต 8 มม. | 2 | 2 | 2 | |
| 92039 | 92039-0707 | RIVET | หมุดยึด | 8 | 8 | 8 | |
| 92154 | 92154-0209 | BOLT,SOCKET,5X16 | โบลท์ 5X16 มม. | 6 | 6 | 6 | |
| 92154A | 92154-0932 | BOLT,SOCKET,6X14 | โบลท์ 6X14 มม. | 4 | 4 | 4 | |
| 92161 | 92161-1367 | DAMPER,12X23 | ยางรอง | 3 | 3 | 3 | |
| 92161A | 92161-1911 | DAMPER,6X19X5.6 | ยางรอง | 17 | 17 | 17 | |
| 92172 | 92172-0821 | SCREW,5X12 | สกรู 5X12 มม. | 4 | 4 | 4 | |
| 92172A | 92172-0864 | SCREW,5X10 | สกรู 5X10 มม. | 3 | 3 | 3 | |
| 92200 | 92200-0006 | WASHER,NYLONE,5.3X11.5X0.5 | แหวนรอง 5.3X11.5X0.5 มม. | 4 | 4 | 4 | |
| 92200A | 92200-0456 | WASHER,5.2X15X1.0 | แหวนรอง 5.2X15X1.0 มม. | 2 | 2 | 2 | |
| 92200B | 92200-1890 | WASHER,11.4X18X1 | แหวนรอง 11.4X18X1 มม. | 4 | 4 | 4 | |
| 92210 | 92210-0817 | NUT,5MM | น็อต 5 มม. | 6 | 6 | 6 | |
| 130 | 130BA0514 | BOLT-FLANGED,5X14 | โบลท์ 5X14 มม. | 2 | 2 | 2 | |
| 130A | 130BA0608 | BOLT-FLANGED,6X8 | โบลท์ 6X8 มม. | 2 | 2 | 2 | |
| 130B | 130BB0612 | BOLT-FLANGED,6X12 | โบลท์ 6X12 มม. | 4 | 4 | 4 | |
| 130C | 130CA0820 | BOLT-FLANGED,8X20 | โบลท์ 8X20 มม. | 2 | 2 | 2 | |

This catalog covers:

'17-'20 KLE300 CHF/CKF/CLF

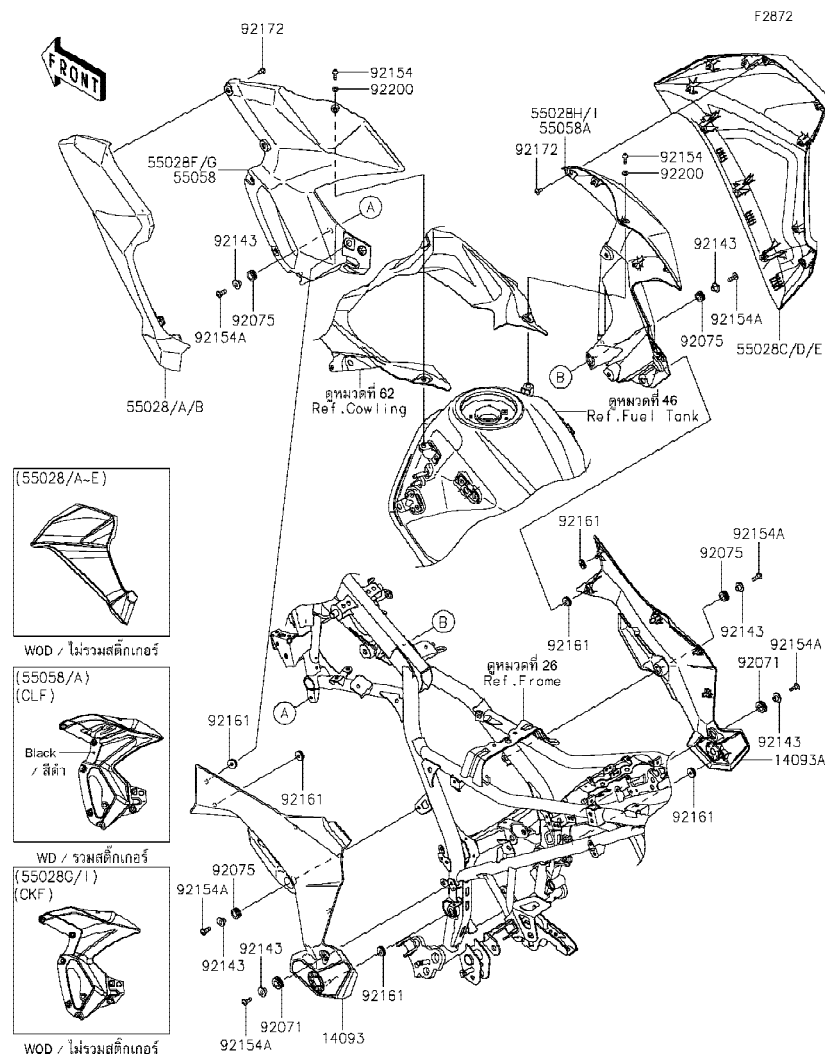
Chassis-ตัวถัง

GROUP NO.

62

This page covers:

Cowling Lower-แฟ้ริงล่าง



| Ref No. | Part No. หมายเลขอะไหล่ | Description-English ชื่ออะไหล่-อังกฤษ | Description-Thai ชื่ออะไหล่-ไทย | Quantity-KLE300 | | | |
|---------|---------------------------|--|------------------------------------|-----------------|------------|------------|--|
| | | | | '17 CHF | '19 CKF | '20 CLF | |
| 14093 | 14093-0558 | COVER,PIVOT,LH | ฝาครอบสแตย์-ข้างซ้าย | 1 | 1 | 1 | |
| 14093A | 14093-0559 | COVER,PIVOT,RH | ฝาครอบสแตย์-ข้างขวา | 1 | 1 | 1 | |
| 55028 | 55028-0626-51P | COWLING,SIDE,LH,C.L.GREEN | แฟ้ริงข้างซ้าย-สีเขียว | 1 | | | |
| 55028A | 55028-0626-660 | COWLING,SIDE,LH,M.S.BLACK | แฟ้ริงข้างซ้าย-สีดำ | | 1 | | |
| 55028B | 55028-0626-739 | COWLING,SIDE,LH,M.F.S.BLACK | แฟ้ริงข้างซ้าย-สีดำ | | | 1 | |
| 55028C | 55028-0627-51P | COWLING,SIDE,RH,C.L.GREEN | แฟ้ริงข้างขวา-สีเขียว | 1 | | | |
| 55028D | 55028-0627-660 | COWLING,SIDE,RH,M.S.BLACK | แฟ้ริงข้างขวา-สีดำ | | 1 | | |
| 55028E | 55028-0627-739 | COWLING,SIDE,RH,M.F.S.BLACK | แฟ้ริงข้างขวา-สีดำ | | | 1 | |
| 55028F | 55028-0628-45W | COWLING,TANK SIDE,LH,M.G.GRAY | แฟ้ริงถังน้ำมันข้างซ้าย-สีเทา | 1 | | | |
| 55028G | 55028-0628-739 | COWLING,TANK SIDE,LH,M.F.S.BLK | แฟ้ริงถังน้ำมันข้างซ้าย-สีดำ | | 1 | | |
| 55028H | 55028-0629-45W | COWLING,TANK SIDE,RH,M.G.GRAY | แฟ้ริงถังน้ำมันข้างขวา-สีเทา | 1 | | | |
| 55028I | 55028-0629-739 | COWLING,TANK SIDE,RH,M.F.S.BLK | แฟ้ริงถังน้ำมันข้างขวา-สีดำ | | 1 | | |
| 55058 | 55058-5379-739 | COWLING,TANK SIDE,LH,M.F.S.BLK | แฟ้ริงถังน้ำมันข้างซ้าย-สีดำ | | | 1 | |
| 55058A | 55058-5381-739 | COWLING,TANK SIDE,RH,M.F.S.BLK | แฟ้ริงถังน้ำมันข้างขวา-สีดำ | | | 1 | |
| 92071 | 92071-0768 | GROMMET,20X24X8 | ลูกยาง | 2 | 2 | 2 | |
| 92075 | 92075-1634 | DAMPER | ลูกยาง | 4 | 4 | 4 | |
| 92143 | 92143-1016 | COLLAR,L=9.6 | ปลอก L=9.6 มม. | 6 | 6 | 6 | |
| 92154 | 92154-0209 | BOLT,SOCKET,5X16 | โบลท์ 5X16 มม. | 2 | 2 | 2 | |
| 92154A | 92154-2340 | BOLT,SOCKET,6X18 | โบลท์ 6X18 มม. | 6 | 6 | 6 | |
| 92161 | 92161-1911 | DAMPER,6X19X5.6 | ยางรอง | 6 | 6 | 6 | |
| 92172 | 92172-0821 | SCREW,5X12 | สกรู 5X12 มม. | 10 | 10 | 10 | |
| 92200 | 92200-0006 | WASHER,NYLONE,5.3X11.5X0.5 | แหวนรอง 5.3X11.5X0.5 มม. | 2 | 2 | 2 | |

This catalog covers:

'17-'20 KLE300 CHF/CKF/CLF Chassis-ตัวถัง

GROUP NO.

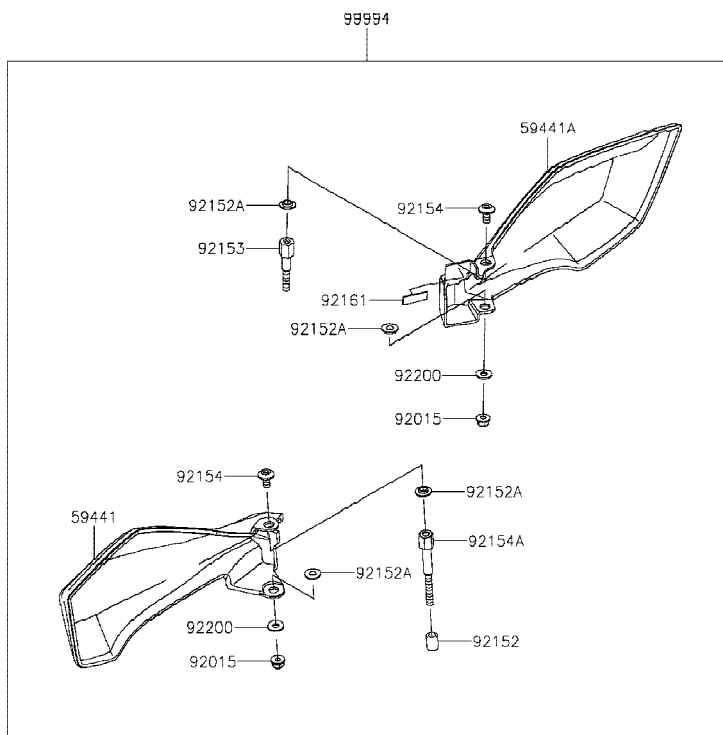
63

This page covers:

Accessory(Hand Guard)-อุปกรณ์ตกแต่ง(การ์ดแฮนด์)



F2910



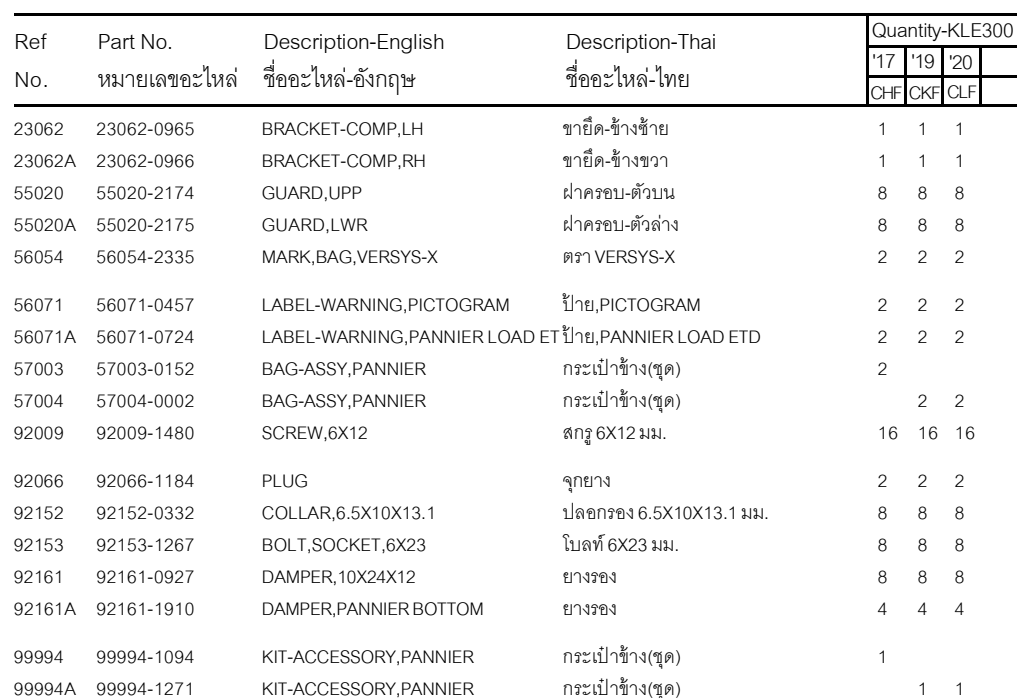
| Ref No. | Part No. หมายเลขอะไหล่ | Description-English ชื่ออะไหล่-อังกฤษ | Description-Thai ชื่ออะไหล่-ไทย | Quantity-KLE300 | | | |
|---------|---------------------------|--|------------------------------------|-----------------|-----|-----|--|
| | | | | '17 | '19 | '20 | |
| | | | | CHF | CKF | CLF | |
| 59441 | 59441-0043 | COVER-HANDLE,LH | การ์ดแฮนด์-ข้างซ้าย | 1 | 1 | 1 | |
| 59441A | 59441-0044 | COVER-HANDLE,RH | การ์ดแฮนด์-ข้างขวา | 1 | 1 | 1 | |
| 92015 | 92015-1603 | NUT,LOCK,FLANGED,6MM | น็อตตัวเมีย 6 มม. | 2 | 2 | 2 | |
| 92152 | 92152-2302 | COLLAR,6.5X10.5X14 | ปลอก 6.5X10.5X14 มม. | 1 | 1 | 1 | |
| 92152A | 92152-2314 | COLLAR,6.5X15X3.4 | ปลอก 6.5X15X3.4 มม. | 4 | 4 | 4 | |
| 92153 | 92153-0790 | BOLT,LEVER SET | โบลท์ | 1 | 1 | 1 | |
| 92154 | 92154-0951 | BOLT,SOCKET,6X12 | โบลท์ 6X12 มม. | 2 | 2 | 2 | |
| 92154A | 92154-2359 | BOLT | โบลท์ | 1 | 1 | 1 | |
| 92161 | 92161-1985 | DAMPER,10X30X1 | ยางรอง | 1 | 1 | 1 | |
| 92200 | 92200-1762 | WASHER,6.2X15X1.2 | แหวนรอง 6.2X15X1.2 มม. | 2 | 2 | 2 | |
| 99994 | 99994-0992 | KIT-ACCESSORY,HAND GUARD | การ์ดแฮนด์(ชุด) | 1 | 1 | 1 | |

'17~'20 KLE300 CHF/CKF/CLF

Chassis-ตัวถัง

64

Accessory(Pannier)-อุปกรณ์ตกแต่ง(กระเป๋าข้าง)



This catalog covers:

'17-'20 KLE300 CHF/CKF/CLF Chassis-ตัวถัง

GROUP NO.

65

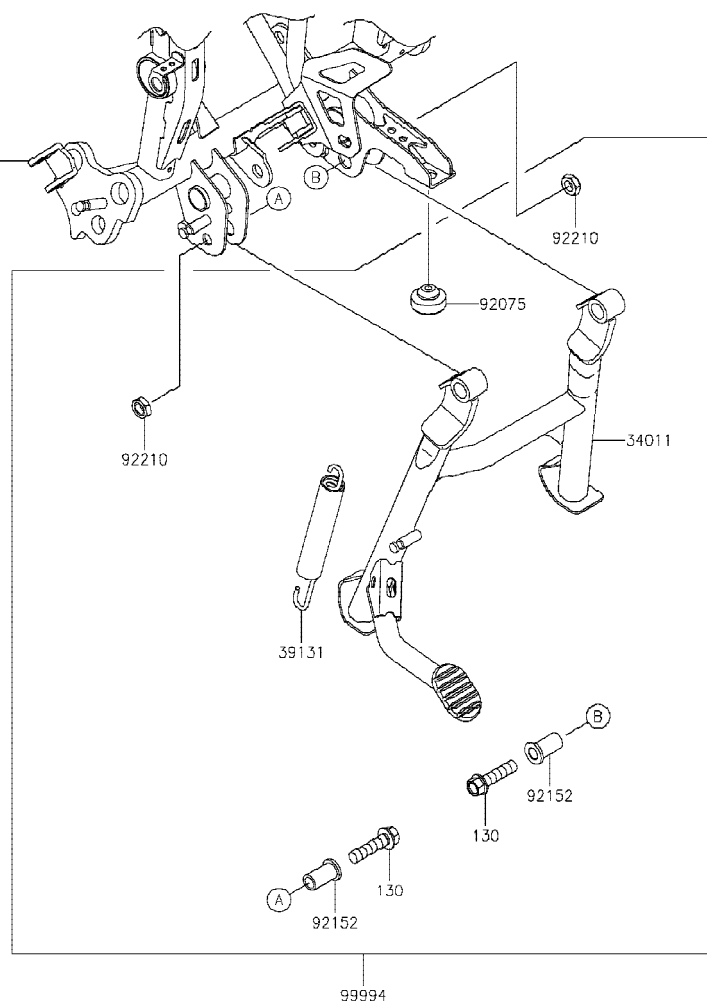
This page covers:

Accessory(Center stand)-อุปกรณ์ตกแต่ง(ขาตั้งกลาง)

F29108



ดูภาพที่ 28
Ref. Frame



| Ref No. | Part No. หมายเลขอะไหล่ | Description-English ชื่ออะไหล่-อังกฤษ | Description-Thai ชื่ออะไหล่-ไทย | Quantity-KLE300 | | | |
|---------|---------------------------|--|------------------------------------|-----------------|------------|------------|--|
| | | | | '17 CHF | '19 CKF | '20 CLF | |
| 34011 | 34011-0036 | STAND-CENTER | ขาตั้งกลาง | 1 | 1 | 1 | |
| 39131 | 39131-0001 | SPRING-ASSY | สปริงขาตั้งกลาง | 1 | 1 | 1 | |
| 92075 | 92075-1045 | DAMPER | ยางรอง | 1 | 1 | 1 | |
| 92152 | 92152-2350 | COLLAR,10.2X14.7X28.8 | ปลอก 10.2X14.7X28.8 มม. | 2 | 2 | 2 | |
| 92210 | 92210-0784 | NUT,LOCK,10MM | น็อตล็อก 10 มม. | 2 | 2 | 2 | |
| 99994 | 99994-0995 | KIT-ACCESSORY,CENTER STAND | ขาตั้งกลาง(ชุด) | 1 | 1 | 1 | |
| 130 | 130CB1040 | BOLT-FLANGED,10X40 | โบลท์ 10X40 มม. | 2 | 2 | 2 | |

This catalog covers:

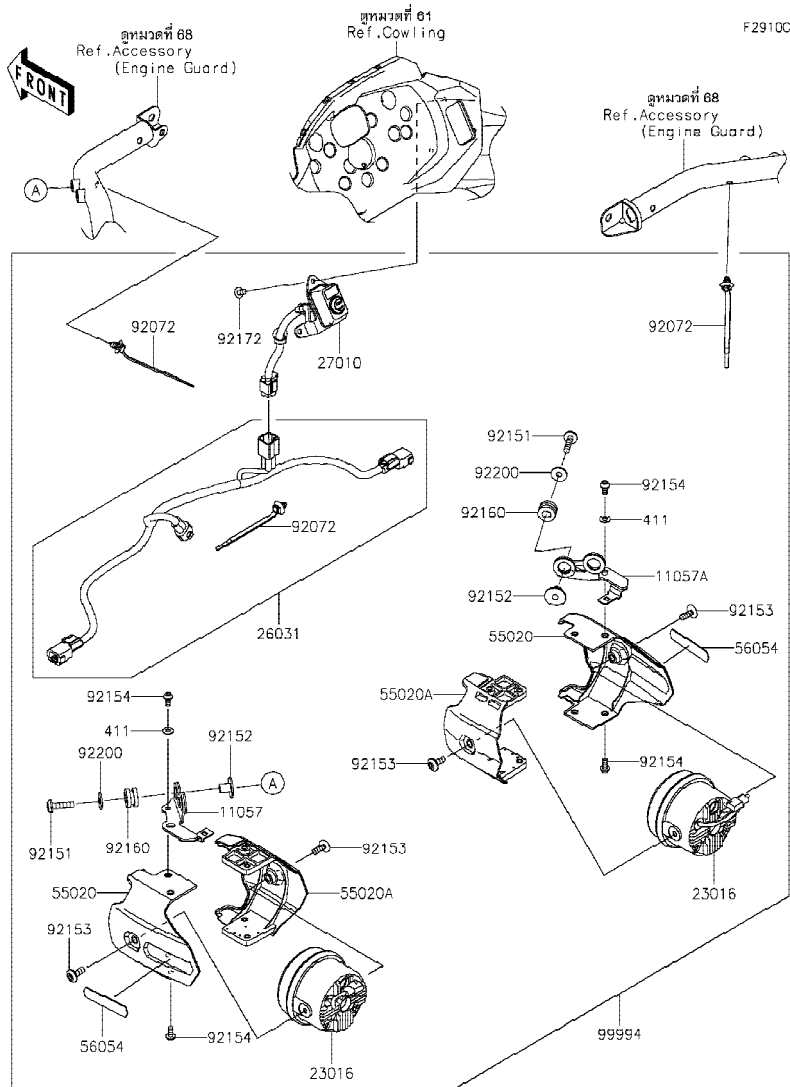
'17-'20 KLE300 CHF/CKF/CLF Chassis-ตัวถัง

GROUP NO.

66

This page covers:

Accessory(Fog Lamp)-อุปกรณ์ตกแต่ง(ไฟตัดหมอก)



| Ref No. | Part No. | Description-English ชื่ออะไหล่-อังกฤษ | Description-Thai ชื่ออะไหล่-ไทย | Quantity-KLE300 | | | |
|---------|------------|--|------------------------------------|-----------------|-----|-----|--|
| | | | | '17 | '19 | '20 | |
| | | | | CHF | CKF | CLF | |
| 11057 | 11057-0624 | BRACKET,SUBLAMP,LH | ขายึด-ข้างซ้าย | 1 | 1 | 1 | |
| 11057A | 11057-0625 | BRACKET,SUBLAMP,RH | ขายึด-ข้างขวา | 1 | 1 | 1 | |
| 23016 | 23016-0599 | LAMP-ASSY,LED,FOG,PIAA | ไฟตัดหมอก(ชุด) | 2 | 2 | 2 | |
| 26031 | 26031-2337 | HARNESS,FOG LAMP | สายไฟ | 1 | 1 | 1 | |
| 27010 | 27010-0850 | SWITCH,FOG LAMP | สวิตช์ไฟตัดหมอก | 1 | 1 | 1 | |
| 55020 | 55020-1825 | GUARD,OUTER | แผงกัน-ตัวนอก | 2 | 2 | 2 | |
| 55020A | 55020-1826 | GUARD,INNER | แผงกัน-ตัวใน | 2 | 2 | 2 | |
| 56054 | 56054-1695 | MARK,FOG LAMP,KAWASAKI | ตรา KAWASAKI | 2 | 2 | 2 | |
| 92072 | 92072-1414 | BAND,OS170-FT7(BLACK) | เข็มขัดรัดสายไฟ | 6 | 6 | 6 | |
| 92151 | 92151-1611 | BOLT,SOCKET,6X25 | โบลท์ 6X25 มม. | 4 | 4 | 4 | |
| 92152 | 92152-2204 | COLLAR,6.5X10X13.6 | บุช 6.5X10X13.6 มม. | 4 | 4 | 4 | |
| 92153 | 92153-1526 | BOLT,SOCKET,6X16 | โบลท์ 6X16 มม. | 4 | 4 | 4 | |
| 92154 | 92154-0917 | BOLT,SOCKET,5X12 | โบลท์ 5X12 มม. | 8 | 8 | 8 | |
| 92160 | 92160-1167 | DAMPER,10X20X12 | ลูกยาง | 4 | 4 | 4 | |
| 92172 | 92172-0864 | SCREW,5X10 | สกรู 5X10 มม. | 3 | 3 | 3 | |
| 92200 | 92200-0766 | WASHER,6.5X18X1.6 | แหวนรอง 6.5X20X1.6 มม. | 4 | 4 | 4 | |
| 99994 | 99994-0996 | KIT-ACCESSORY,FOG LAMP | ไฟตัดหมอก(ชุด) | 1 | 1 | 1 | |
| 411 | 411AB0500 | WASHER-PLAIN,5MM | แหวนรอง 5 มม. | 4 | 4 | 4 | |

This catalog covers:

'17-'20 KLE300 CHF/CKF/CLF

Chassis-ตัวถัง

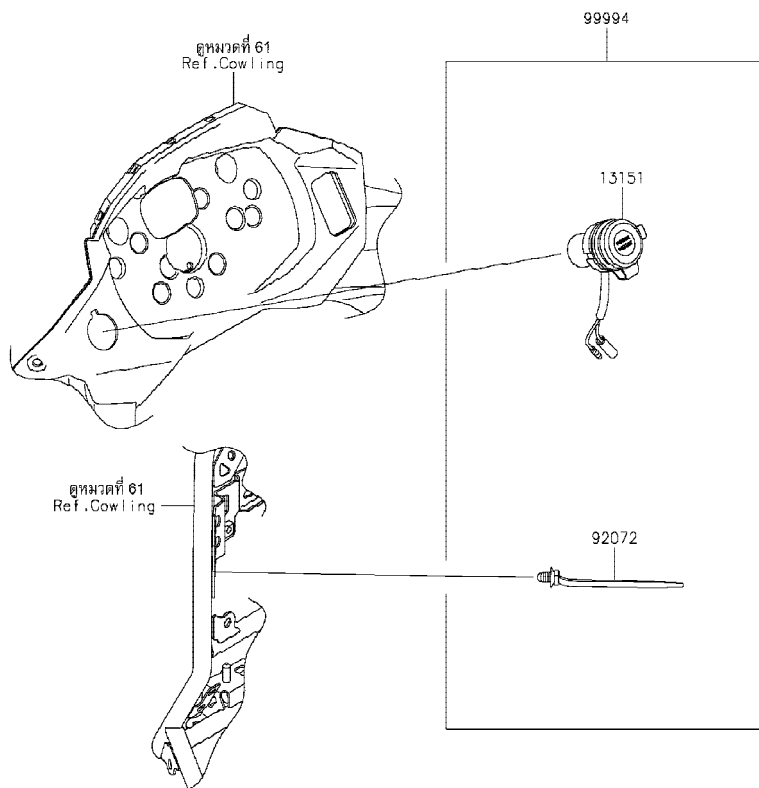
GROUP NO.

67

This page covers:

Accessory(DC Socket)-อุปกรณ์ตกแต่ง(ช่องต่ออุปกรณ์ไฟฟ้า)

F29100



| Ref No. | Part No. หมายเลขอะไหล่ | Description-English ชื่ออะไหล่-อังกฤษ | Description-Thai ชื่ออะไหล่-ไทย | Quantity-KLE300 | | | |
|---------|---------------------------|--|------------------------------------|-----------------|------------|------------|--|
| | | | | '17 CHF | '19 CKF | '20 CLF | |
| 13151 | 13151-0566 | SWITCH-COMP,DC SOCKET | สวิตช์ไฟสำรอง | 1 | 1 | 1 | |
| 92072 | 92072-1414 | BAND,OS170-FT7(BLACK) | เข็มขัดรัดสายไฟ | 1 | 1 | 1 | |
| 99994 | 99994-0997 | KIT-ACCESSORY,DC SOCKET | ช่องต่อไฟ(ชุด) | 1 | 1 | 1 | |

This catalog covers:

'17-'20 KLE300 CHF/CKF/CLF Chassis-ตัวถัง

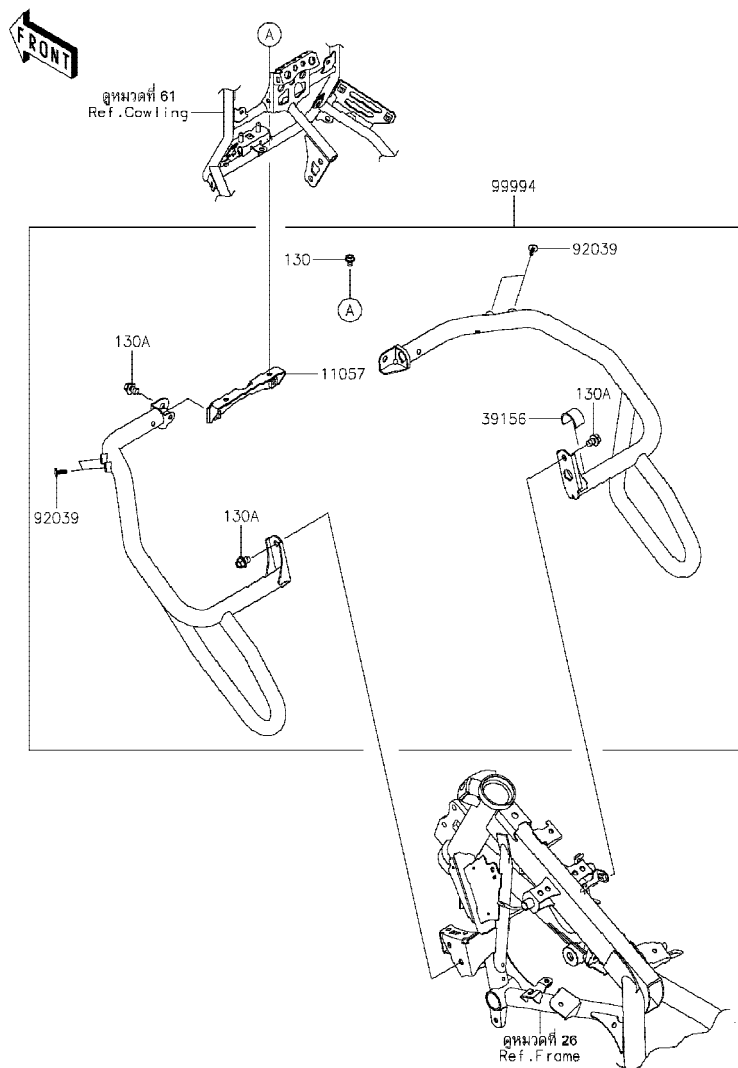
GROUP NO.

68

This page covers:

Accessory(Engine Guard)-อุปกรณ์ตกแต่ง(กันลิ่มเครื่องยนต์)

F2910E



| Ref No. | Part No. หมายเลขอะไหล่ | Description-English ชื่ออะไหล่-อังกฤษ | Description-Thai ชื่ออะไหล่-ไทย | Quantity-KLE300 | | | |
|---------|---------------------------|--|------------------------------------|-----------------|------------|------------|--|
| | | | | '17 CHF | '19 CKF | '20 CLF | |
| 11057 | 11057-0597 | BRACKET | ขายึด | 1 | 1 | 1 | |
| 39156 | 39156-1909 | PAD,50X18X2 | แผ่นรอง | 1 | 1 | 1 | |
| 92039 | 92039-3787 | RIVET | หมุดย้ำ | 4 | 4 | 4 | |
| 99994 | 99994-0998 | KIT-ACCESSORY,ENGINE GUARD | กันลิ่ม(ชุด) | 1 | 1 | 1 | |
| 130 | 130BB0610 | BOLT-FLANGED,6X10 | โบลท์ 6X10 มม. | 2 | 2 | 2 | |
| 130A | 130BB0812 | BOLT-FLANGED,8X12 | โบลท์ 8X12 มม. | 4 | 4 | 4 | |

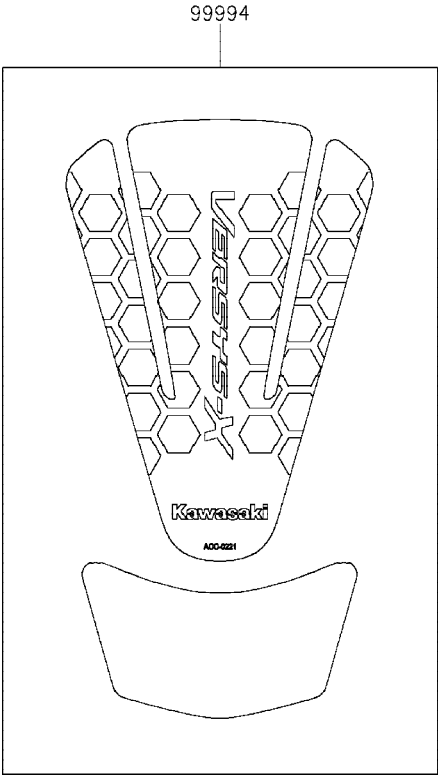
This catalog covers:
'17~'20 KLE300 CHF/CKF/CLF Chassis-ตัวถัง

GROUP NO.
69

This page covers:
Accessory(Tank Pad)-อุปกรณ์ตกแต่ง(กันรอยถังน้ำมัน)

F2910F

| Ref No. | Part No. หมายเลขอะไหล่ | Description-English ชื่ออะไหล่-อังกฤษ | Description-Thai ชื่ออะไหล่-ไทย | Quantity-KLE300 | | | |
|---------|---------------------------|--|------------------------------------|-----------------|-----|-----|--|
| | | | | '17 | '19 | '20 | |
| | | | | CHF | CKF | CLF | |
| 99994 | 99994-1000 | KIT-ACCESSORY,PAD-TANK | แผ่นกันรอยถังน้ำมัน(ชุด) | 1 | 1 | 1 | |



This catalog covers:

'17-'20 KLE300 CHF/CKF/CLF Chassis-ตัวถัง

GROUP NO.

70

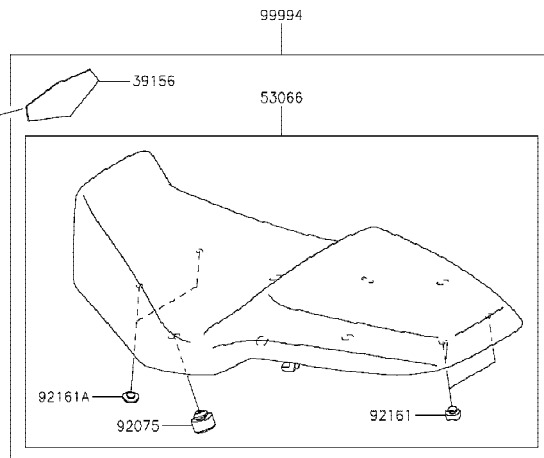
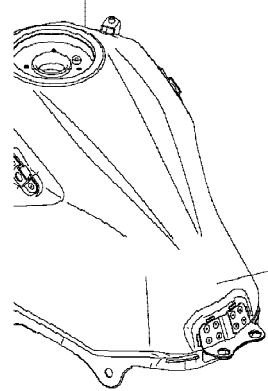
This page covers:

Accessory(High Seat)-อุปกรณ์ตกแต่ง(เบาะนั่งทรงสูง)

F2910G



ดูหมวดที่ 46
Ref. Fuel Tank



| Ref No. | Part No. หมายเลขอะไหล่ | Description-English ชื่ออะไหล่-อังกฤษ | Description-Thai ชื่ออะไหล่-ไทย | Quantity-KLE300 | | | |
|---------|---------------------------|--|------------------------------------|-----------------|-----|-----|--|
| | | | | '17 | '19 | '20 | |
| | | | | CHF | CKF | CLF | |
| 39156 | 39156-0801 | PAD | แผ่นรอง | 1 | 1 | 1 | |
| 53066 | 53066-0566-MA | SEAT-ASSY,BLACK | เบาะนั่ง-สีดำ | 1 | 1 | 1 | |
| 92075 | 92075-015 | DAMPER | ลูกยาง | 6 | 6 | 6 | |
| 92161 | 92161-0855 | DAMPER,10X20X8 | ยางรอง | 2 | 2 | 2 | |
| 92161A | 92161-1685 | DAMPER,8X22X10 | ลูกยาง | 2 | 2 | 2 | |
| 99994 | 99994-1002 | KIT-ACCESSORY,HIGH SEAT | เบาะนั่งทรงสูง(ชุด) | 1 | 1 | 1 | |

This catalog covers:

'17~'20 KLE300 CHF/CKF/CLF Chassis-ตัวถัง

GROUP NO.

71

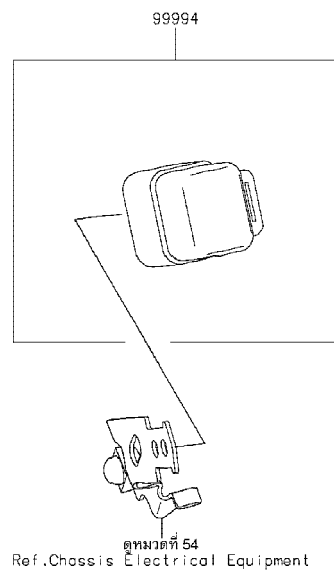
This page covers:

Accessory(Relay)-อุปกรณ์ติดตั้ง(รีเลย์)



F2910H

| Ref No. | Part No. หมายเลขอะไหล่ | Description-English ชื่ออะไหล่-อังกฤษ | Description-Thai ชื่ออะไหล่-ไทย | Quantity-KLE300 | | | |
|---------|---------------------------|--|------------------------------------|-----------------|------------|------------|--|
| | | | | '17 CHF | '19 CKF | '20 CLF | |
| 99994 | 99994-1004 | KIT-ACCESSORY,RELAY | รีเลย์(ชุด) | 1 | 1 | 1 | |



This catalog covers:

'17~'20 KLE300 CHF/CKF/CLF

This page covers:

Numerical Parts Index/สารบัญหมายเลขอะไหล่

| Part No. | Group No. | Part No. | Group No. | Part No. | Group No. | Part No. | Group No. | Part No. | Group No. | Part No. | Group No. | Part No. | Group No. |
|----------------|-----------|------------|-----------|------------|-----------|---------------|-----------|----------------|-----------|------------|-----------|----------------|-----------|
| 11004-0734 | 1 | 11061-0854 | 15 | 130BA0608 | 54 | 13234-0597 | 8 | 14091-0724 | 2 | 16165-0013 | 13 | 23062-0965 | 64 |
| 11005-0675 | 3 | 11061-0875 | 25 | 130BA0608 | 61 | 13236-0797 | 12 | 14092-0214 | 61 | 21003-0175 | 21 | 23062-0966 | 64 |
| 11008-0747 | 1 | 11065-0349 | 2 | 130BA0610 | 39 | 13239-0048 | 11 | 14092-1002 | 20 | 21007-0569 | 21 | 25023-0143 | 48 |
| 11009-1105 | 13 | 11065-0967 | 4 | 130BA0610 | 54 | 13242-0151 | 12 | 14093-0224 | 25 | 21007-0578 | 41 | 25031-0739 | 48 |
| 11009-1145 | 24 | 11065-0969 | 24 | 130BA0612 | 19 | 13251-0037-II | 8 | 14093-0513 | 48 | 21007-5082 | 55 | 26006-0001 | 54 |
| 11012-1362 | 15 | 11065-0997 | 45 | 130BA0612 | 42 | 13262-0461 | 10 | 14093-0525 | 52 | 21039-0005 | 23 | 26006-0020 | 54 |
| 11012-1871-18R | 29 | 12004-0716 | 6 | 130BA0612 | 54 | 13262-0464 | 10 | 14093-0548 | 15 | 21040-0003 | 23 | 26006-1006 | 23 |
| 11013-0762 | 4 | 12005-0770 | 6 | 130BA0616 | 4 | 13262-0466 | 10 | 14093-0549 | 15 | 21066-0753 | 21 | 26006-1077 | 54 |
| 11038-0049 | 4 | 12009-1073 | 6 | 130BA0616 | 33 | 13262-0467 | 10 | 14093-0552 | 33 | 21163-0717 | 23 | 26006-1078 | 54 |
| 11056-4313 | 61 | 12011-1053 | 6 | 130BA0616 | 52 | 13262-0468 | 10 | 14093-0554-45W | 50 | 21171-0033 | 22 | 26011-0958 | 23 |
| 11057-0541 | 20 | 12021-0708 | 2 | 130BA0620 | 21 | 13262-0470 | 10 | 14093-0554-660 | 50 | 21175-1257 | 18 | 26011-0959 | 54 |
| 11057-0542 | 20 | 12032-0018 | 6 | 130BA0622 | 39 | 13262-0921 | 10 | 14093-0554-739 | 50 | 21175-1266 | 18 | 26011-0961 | 54 |
| 11057-0556 | 33 | 12046-0072 | 7 | 130BA0622 | 46 | 13262-0922 | 10 | 14093-0555-45W | 50 | 21176-0009 | 18 | 26011-0967 | 51 |
| 11057-0558 | 54 | 12048-0084 | 7 | 130BA0622 | 49 | 13262-1265 | 10 | 14093-0555-660 | 50 | 21176-0026 | 18 | 26011-1886 | 54 |
| 11057-0559 | 54 | 12053-0102 | 7 | 130BA0622 | 51 | 13262-1321 | 10 | 14093-0555-739 | 50 | 21176-0048 | 18 | 26012-0608 | 54 |
| 11057-0566 | 54 | 12053-0191 | 7 | 130BA0635 | 42 | 13272-0260 | 1 | 14093-0556 | 50 | 21176-0111 | 18 | 26031-2337 | 66 |
| 11057-0597 | 68 | 12053-0235 | 7 | 130BB0610 | 68 | 13272-0261 | 1 | 14093-0558 | 62 | 21176-0832 | 11 | 26031-2373 | 54 |
| 11057-0623 | 15 | 12053-0237 | 15 | 130BB0612 | 49 | 13272-1257 | 21 | 14093-0559 | 62 | 21176-0839 | 18 | 27002-0006 | 54 |
| 11057-0624 | 66 | 120CA0512 | 46 | 130BB0612 | 61 | 13272-1303 | 9 | 14093-0565 | 61 | 21176-0842 | 40 | 27002-0028 | 54 |
| 11057-0625 | 66 | 120CA0525 | 18 | 130BB0616 | 33 | 13272-1330 | 55 | 14093-0694 | 28 | 21176-0843 | 43 | 27003-0124 | 54 |
| 11057-0627 | 39 | 120CA0612 | 43 | 130BB0812 | 68 | 13272-2247 | 28 | 16007-0028 | 6 | 220AA0614 | 21 | 27005-5162 | 55 |
| 11057-0628 | 40 | 120CA0614 | 40 | 130CA0820 | 61 | 13280-0105 | 44 | 16007-0708 | 9 | 220AA0625 | 55 | 27008-0053 | 55 |
| 11057-0629 | 39 | 120CA0816 | 43 | 130CB1040 | 65 | 13280-0261 | 23 | 16014-0002 | 16 | 220AB0522 | 44 | 27010-0099 | 23 |
| 11057-0674 | 15 | 120CA0830 | 42 | 130CC0620 | 12 | 13280-0301 | 23 | 16021-0027 | 16 | 220AB0540 | 44 | 27010-0726 | 55 |
| 11057-0703 | 54 | 120CB0610 | 23 | 13102-0073 | 9 | 13280-0882 | 11 | 16065-0119 | 1 | 224AB0408 | 53 | 27010-0729 | 44 |
| 11057-0913 | 61 | 13001-0742 | 3 | 13107-0741 | 20 | 13280-0883 | 4 | 16073-0053 | 23 | 225AB0412 | 42 | 27010-0762 | 40 |
| 11057-0914 | 61 | 13002-0710 | 3 | 13107-0742 | 25 | 13280-0884 | 4 | 16073-0129 | 16 | 23007-0205 | 53 | 27010-0845 | 55 |
| 11057-1045 | 52 | 13008-0047 | 3 | 13107-0743 | 23 | 132BA0612 | 15 | 16082-0779 | 39 | 23007-0206 | 53 | 27010-0850 | 66 |
| 11057-1220 | 54 | 13031-0770 | 8 | 13127-0668 | 10 | 132BA0614 | 25 | 16085-0133 | 9 | 23007-0207 | 51 | 27010-1313 | 20 |
| 11057-1351 | 52 | 13042-0742 | 44 | 13128-0693 | 10 | 132BA0620 | 2 | 16097-0552 | 20 | 23008-0177 | 51 | 27016-0089 | 55 |
| 11061-0282 | 2 | 13042-0759 | 31 | 13140-1148 | 11 | 132BC0830 | 44 | 16115-1068 | 15 | 23008-0182 | 52 | 27016-5398 | 55 |
| 11061-0283 | 2 | 13042-0761 | 44 | 13140-1149 | 11 | 14001-0688 | 13 | 16126-0705 | 19 | 23016-0599 | 66 | 27048-5139 | 55 |
| 11061-0417 | 20 | 13087-0558 | 9 | 13144-0577 | 10 | 14013-004 | 13 | 16126-0744 | 4 | 23016-0600 | 52 | 28012-1077 | 55 |
| 11061-0432 | 5 | 13088-0590 | 9 | 13145-0556 | 11 | 14014-0564 | 11 | 16130-0002 | 20 | 23025-0363 | 52 | 31064-0164 | 16 |
| 11061-0790 | 3 | 13088-0591 | 9 | 13151-0566 | 67 | 14014-0565 | 13 | 16142-0707 | 20 | 23026-0025 | 52 | 32074-0022 | 55 |
| 11061-0791 | 5 | 13089-0021 | 9 | 13159-0008 | 42 | 14026-0133 | 15 | 16142-0708 | 25 | 23037-0330 | 53 | 32155-0029 | 20 |
| 11061-0792 | 7 | 13089-0558 | 9 | 13161-0560 | 12 | 14031-0562 | 15 | 16154-0711 | 20 | 23037-0331 | 53 | 32160-0966-18R | 26 |
| 11061-0793 | 15 | 13091-1464 | 11 | 13187-0553 | 9 | 14032-0633 | 15 | 16160-0762 | 25 | 23037-0348 | 53 | 32190-0740 | 27 |
| 11061-0794 | 20 | 13095-0561 | 9 | 13193-1002 | 23 | 14037-0781 | 24 | 16163-0750 | 16 | 23037-0349 | 53 | 33001-0684-18R | 29 |
| 11061-0795 | 25 | 130BA0514 | 61 | 13216-0880 | 23 | 14041-0601 | 5 | 16164-0012 | 19 | 23062-0910 | 19 | 33032-1134 | 29 |

This catalog covers:

'17-'20 KLE300 CHF/CKF/CLF

This page covers:

Numerical Parts Index/สารบัญหมายเลขอะไหล่

| Part No. | Group No. | Part No. | Group No. | Part No. | Group No. | Part No. | Group No. | Part No. | Group No. | Part No. | Group No. | Part No. | Group No. |
|----------------|-----------|----------------|-----------|----------------|-----------|----------------|-----------|----------------|-----------|----------------|-----------|------------|-----------|
| 33040-0030-18R | 29 | 39188-0046 | 50 | 43022-1010 | 40 | 44029-1131 | 45 | 49054-1056 | 25 | 55028-0628-45W | 62 | 56075-7595 | 59 |
| 33040-0088-18R | 29 | 39192-0590 | 25 | 43026-0009 | 42 | 44037-0171-21 | 45 | 49063-1055 | 25 | 55028-0628-739 | 62 | 56075-7596 | 59 |
| 33040-1116 | 29 | 39192-0600 | 25 | 43026-1082 | 40 | 44039-0169-18R | 45 | 49065-0711 | 20 | 55028-0629-45W | 62 | 56075-7597 | 60 |
| 34011-0036 | 65 | 39192-0604 | 25 | 43027-1053 | 42 | 44045-051 | 45 | 49069-0825 | 5 | 55028-0629-739 | 62 | 56075-7598 | 60 |
| 34024-0144 | 34 | 39193-0571 | 13 | 43027-1057 | 40 | 44065-0030 | 45 | 49078-0077 | 6 | 55028-0630 | 61 | 56075-7599 | 60 |
| 34028-0334 | 31 | 39193-0583 | 13 | 43028-1061 | 40 | 44065-0036 | 45 | 49085-0006 | 24 | 55058-5379-739 | 62 | 56075-7600 | 60 |
| 34028-0335 | 31 | 41009-0794 | 35 | 43028-1065 | 42 | 44071-1306-18R | 45 | 49091-0001 | 39 | 55058-5381-739 | 62 | 56075-7601 | 60 |
| 34028-0349 | 31 | 41009-0795 | 35 | 43034-0135 | 43 | 44071-1307-18R | 45 | 49091-0001 | 42 | 550AA2015 | 34 | 56075-7602 | 60 |
| 34028-0350 | 31 | 41022-0103 | 35 | 43034-1016 | 40 | 45014-0580-37S | 30 | 49106-0818 | 5 | 550AA2015 | 42 | 56075-7603 | 60 |
| 34028-0351 | 31 | 41022-0104 | 35 | 43044-0083 | 41 | 46003-0696-18R | 44 | 49118-0743 | 7 | 550AA2525 | 38 | 56075-7604 | 60 |
| 35004-0363-45L | 32 | 41023-0038 | 35 | 43044-1112 | 43 | 46012-0010-18R | 44 | 49118-0921 | 7 | 550AA4035 | 36 | 57003-0152 | 64 |
| 35004-0363-739 | 32 | 41023-0039 | 35 | 43045-0004 | 43 | 46019-0060 | 44 | 51001-0843-25X | 46 | 550AA4035 | 37 | 57004-0002 | 64 |
| 35019-0632 | 33 | 41025-0373-WA | 35 | 43045-1010 | 43 | 46019-0070-18R | 28 | 51001-0843-51P | 46 | 554DA0600 | 28 | 59051-0721 | 20 |
| 35019-0634 | 33 | 41025-0373-WC | 35 | 43048-0030 | 41 | 46019-0071-18R | 28 | 51001-0843-660 | 46 | 56001-0299 | 44 | 59051-0722 | 23 |
| 35023-0427 | 33 | 41025-0374-WA | 35 | 43048-1066 | 43 | 46075-0564 | 44 | 51044-0853 | 17 | 56001-0300 | 44 | 59256-0554 | 25 |
| 36014-0569 | 50 | 41025-0374-WC | 35 | 43049-1060 | 41 | 46076-0143 | 44 | 51049-0735 | 46 | 56007-0157 | 56 | 59441-0043 | 63 |
| 39007-0407 | 30 | 41029-0087 | 35 | 43049-1061 | 41 | 46091-0352 | 44 | 52005-1009 | 15 | 56008-0036 | 56 | 59441-0044 | 63 |
| 39061-0735 | 24 | 41029-0088 | 35 | 43049-1063 | 43 | 46091-0385 | 44 | 53003-0439-MA | 47 | 56033-1386 | 57 | 59465-2696 | 57 |
| 39062-0693 | 25 | 41029-0089 | 35 | 43049-1064 | 43 | 46092-0571 | 44 | 53066-0547-MA | 47 | 56053-1375 | 57 | 59502-0611 | 24 |
| 39062-0769 | 24 | 41032-0005 | 35 | 43056-0004 | 41 | 46092-1203 | 40 | 53066-0566-MA | 70 | 56054-1064 | 59 | 600A0500 | 10 |
| 39062-0770 | 24 | 41034-0587-458 | 36 | 43056-0004 | 43 | 46098-016 | 26 | 54011-0622 | 49 | 56054-1064 | 60 | 610A0406 | 11 |
| 39062-0773 | 25 | 41034-0588-458 | 37 | 43057-1001 | 41 | 46102-0573 | 9 | 54012-0650 | 49 | 56054-1586 | 58 | 670B2016 | 25 |
| 39062-0793 | 25 | 41068-0623 | 36 | 43057-1001 | 43 | 461DA0600 | 23 | 54012-0651 | 49 | 56054-1695 | 66 | 670B2018 | 25 |
| 39062-0794 | 25 | 41068-0624 | 37 | 43058-1100 | 41 | 461DA0600 | 55 | 55020-0317 | 29 | 56054-2239 | 58 | 670D2010 | 7 |
| 39111-0349 | 30 | 41080-0670-11H | 41 | 43078-0040 | 42 | 482EA0100 | 31 | 55020-1825 | 66 | 56054-2250 | 58 | 670D2018 | 11 |
| 39131-0001 | 65 | 41080-0671-11H | 43 | 43078-0587 | 24 | 482EA5000 | 31 | 55020-1826 | 66 | 56054-2261 | 58 | 92001-1728 | 40 |
| 39131-0002 | 34 | 410AA1000 | 28 | 43080-0126-DJ | 43 | 49002-0009 | 1 | 55020-1987 | 55 | 56054-2261 | 59 | 92001-1793 | 8 |
| 39137-0680 | 61 | 410AB0600 | 44 | 43080-0180-DJ | 41 | 49006-1088 | 41 | 55020-1996 | 45 | 56054-2261 | 60 | 92001-1860 | 42 |
| 39154-0358 | 61 | 411AB0500 | 66 | 43082-0172 | 43 | 49006-1088 | 43 | 55020-2174 | 64 | 56054-2335 | 64 | 92001-1905 | 31 |
| 39156-0801 | 70 | 42036-0816 | 29 | 43082-0173 | 41 | 49006-1242 | 41 | 55020-2175 | 64 | 56071-0161 | 57 | 92002-1323 | 40 |
| 39156-0820 | 33 | 42036-1077 | 30 | 43095-1441 | 39 | 49006-1242 | 43 | 55028-0624-51P | 61 | 56071-0457 | 64 | 92002-1894 | 40 |
| 39156-0820 | 52 | 42036-1078 | 30 | 43095-1442 | 39 | 49016-0627 | 51 | 55028-0624-660 | 61 | 56071-0724 | 64 | 92004-0040 | 1 |
| 39156-1909 | 68 | 42036-1102 | 30 | 43095-1443 | 42 | 49016-1044 | 40 | 55028-0624-739 | 61 | 56071-0740 | 57 | 92004-0048 | 37 |
| 39156-2145 | 54 | 42041-0120 | 37 | 43095-1444 | 42 | 49016-1103 | 42 | 55028-0625 | 61 | 56071-0807 | 57 | 92005-0730 | 16 |
| 39156-2198 | 24 | 43001-0750 | 38 | 43095-1449 | 42 | 49033-0558 | 16 | 55028-0626-51P | 62 | 56075-7589 | 59 | 92005-0890 | 25 |
| 39156-2210 | 46 | 43010-0021 | 42 | 44005-0117-18R | 45 | 49034-0567 | 20 | 55028-0626-660 | 62 | 56075-7590 | 59 | 92009-1134 | 44 |
| 39156-2211 | 33 | 43015-0656 | 42 | 44006-0114-18R | 45 | 49040-0758 | 17 | 55028-0626-739 | 62 | 56075-7591 | 59 | 92009-1155 | 61 |
| 39156-2462 | 54 | 43015-0731 | 40 | 44013-0305 | 45 | 49044-0015 | 25 | 55028-0627-51P | 62 | 56075-7592 | 59 | 92009-1197 | 48 |
| 39178-0364 | 5 | 43020-0022 | 40 | 44023-0140 | 45 | 49047-0625 | 11 | 55028-0627-660 | 62 | 56075-7593 | 59 | 92009-1391 | 48 |
| 39178-0366 | 5 | 43020-0023 | 42 | 44026-0210 | 45 | 49047-0626 | 11 | 55028-0627-739 | 62 | 56075-7594 | 59 | 92009-1458 | 40 |

This catalog covers:

'17~'20 KLE300 CHF/CKF/CLF

This page covers:

Numerical Parts Index/สารบัญหมายเลขอะไหล่

| Part No. | Group No. | Part No. | Group No. | Part No. | Group No. | Part No. | Group No. | Part No. | Group No. | Part No. | Group No. | Part No. | Group No. |
|------------|-----------|------------|-----------|------------|-----------|------------|-----------|------------|-----------|------------|-----------|------------|-----------|
| 92009-1480 | 64 | 92028-1422 | 8 | 92046-0034 | 15 | 92066-0748 | 15 | 92075-1690 | 24 | 92139-0890 | 30 | 92152-2291 | 36 |
| 92009-1654 | 55 | 92028-1423 | 8 | 92046-0607 | 10 | 92066-0767 | 20 | 92075-209 | 39 | 92139-0916 | 9 | 92152-2292 | 37 |
| 92015-1014 | 61 | 92028-1424 | 8 | 92046-0610 | 29 | 92066-0785 | 26 | 92081-076 | 12 | 92139-0940 | 30 | 92152-2295 | 5 |
| 92015-1197 | 44 | 92028-1564 | 10 | 92047-011 | 26 | 92066-1110 | 13 | 92081-159 | 23 | 92140-0008 | 26 | 92152-2296 | 15 |
| 92015-1233 | 40 | 92028-1858 | 10 | 92047-012 | 45 | 92066-1184 | 64 | 92081-1612 | 31 | 92143-1016 | 62 | 92152-2296 | 33 |
| 92015-1364 | 29 | 92033-0079 | 42 | 92048-006 | 26 | 92066-1220 | 28 | 92081-1620 | 16 | 92143-1251 | 45 | 92152-2299 | 34 |
| 92015-1367 | 19 | 92033-015 | 10 | 92048-008 | 26 | 92066-1246 | 11 | 92081-1737 | 42 | 92143-1968 | 10 | 92152-2302 | 63 |
| 92015-1367 | 23 | 92033-026 | 10 | 92049-0125 | 45 | 92066-1252 | 13 | 92090-007 | 26 | 92144-1074 | 12 | 92152-2313 | 42 |
| 92015-1387 | 5 | 92033-0732 | 3 | 92049-0731 | 13 | 92069-0050 | 51 | 92093-0035 | 45 | 92144-1847 | 43 | 92152-2314 | 63 |
| 92015-1415 | 27 | 92033-0787 | 49 | 92049-0794 | 36 | 92069-0090 | 53 | 92093-0587 | 24 | 92145-0144 | 55 | 92152-2317 | 37 |
| 92015-1476 | 23 | 92033-1040 | 37 | 92049-0794 | 37 | 92069-1016 | 51 | 92093-0698 | 4 | 92145-0230 | 38 | 92152-2348 | 32 |
| 92015-1527 | 8 | 92033-1186 | 42 | 92049-1109 | 30 | 92069-1016 | 52 | 92093-0699 | 4 | 92145-0524 | 41 | 92152-2350 | 65 |
| 92015-1602 | 33 | 92033-1222 | 45 | 92049-1254 | 29 | 92069-1084 | 52 | 92093-1030 | 46 | 92145-0656 | 16 | 92152-2352 | 49 |
| 92015-1603 | 63 | 92037-1827 | 46 | 92049-1349 | 6 | 92070-0031 | 22 | 92104-0004 | 56 | 92145-0723 | 31 | 92153-0301 | 45 |
| 92015-1658 | 29 | 92037-1827 | 54 | 92049-1559 | 13 | 92071-0705 | 23 | 92104-1064 | 56 | 92145-1747 | 12 | 92153-0339 | 1 |
| 92015-1700 | 15 | 92038-001 | 8 | 92049-1560 | 15 | 92071-0712 | 5 | 92106-0004 | 56 | 92145-1750 | 9 | 92153-0531 | 24 |
| 92015-1946 | 29 | 92039-0707 | 61 | 92055-0016 | 18 | 92071-0766 | 33 | 92107-0020 | 56 | 92150-1301 | 14 | 92153-0695 | 25 |
| 92015-1963 | 10 | 92039-0709 | 50 | 92055-0124 | 16 | 92071-0766 | 50 | 92110-0040 | 56 | 92150-1548 | 14 | 92153-0790 | 63 |
| 92016-028 | 9 | 92039-3787 | 68 | 92055-0136 | 23 | 92071-0767 | 50 | 92110-0057 | 56 | 92150-1577 | 49 | 92153-0793 | 2 |
| 92022-1093 | 52 | 92042-007 | 1 | 92055-0168 | 38 | 92071-0768 | 62 | 92110-0065 | 56 | 92150-1684 | 31 | 92153-0927 | 14 |
| 92022-1116 | 9 | 92042-014 | 20 | 92055-0195 | 2 | 92071-0772 | 50 | 92110-0564 | 56 | 92150-1725 | 7 | 92153-0967 | 55 |
| 92022-112 | 10 | 92043-0104 | 42 | 92055-049 | 15 | 92072-0012 | 16 | 92110-0566 | 56 | 92151-1149 | 29 | 92153-1267 | 64 |
| 92022-1373 | 43 | 92043-0746 | 28 | 92055-0728 | 17 | 92072-0135 | 19 | 92110-0567 | 56 | 92151-1166 | 40 | 92153-1526 | 66 |
| 92022-1380 | 31 | 92043-0820 | 41 | 92055-0732 | 30 | 92072-0749 | 54 | 92111-0008 | 56 | 92151-1166 | 43 | 92153-1625 | 45 |
| 92022-1405 | 48 | 92043-0907 | 31 | 92055-0733 | 13 | 92072-0807 | 54 | 92112-0007 | 56 | 92151-1233 | 3 | 92153-1632 | 14 |
| 92022-1561 | 38 | 92043-0924 | 31 | 92055-0734 | 15 | 92072-0813 | 54 | 92122-006 | 23 | 92151-1462 | 14 | 92153-1774 | 1 |
| 92022-1582 | 29 | 92043-0963 | 13 | 92055-0735 | 25 | 92072-1237 | 54 | 92122-0557 | 20 | 92151-1605 | 32 | 92153-1775 | 1 |
| 92022-161 | 10 | 92043-1263 | 15 | 92055-0736 | 25 | 92072-1293 | 52 | 92122-0557 | 25 | 92151-1611 | 66 | 92153-1810 | 28 |
| 92022-1827 | 12 | 92043-1264 | 1 | 92055-0741 | 42 | 92072-1293 | 54 | 92139-0781 | 10 | 92151-1703 | 50 | 92153-1851 | 23 |
| 92022-1827 | 20 | 92043-1264 | 3 | 92055-1146 | 15 | 92072-1414 | 54 | 92139-0782 | 8 | 92151-1986 | 44 | 92153-1866 | 23 |
| 92022-231 | 45 | 92043-1309 | 13 | 92055-1276 | 23 | 92072-1414 | 55 | 92139-0783 | 8 | 92152-0332 | 46 | 92153-1872 | 41 |
| 92022-237 | 39 | 92043-132 | 23 | 92055-1354 | 20 | 92072-1414 | 66 | 92139-0784 | 8 | 92152-0332 | 64 | 92153-1886 | 5 |
| 92022-304 | 3 | 92043-1416 | 43 | 92055-1370 | 23 | 92072-1414 | 67 | 92139-0786 | 8 | 92152-0658 | 31 | 92153-1930 | 5 |
| 92026-0115 | 9 | 92043-4009 | 2 | 92055-1420 | 45 | 92075-015 | 47 | 92139-0787 | 8 | 92152-0846 | 24 | 92153-1986 | 12 |
| 92026-0734 | 9 | 92045-0067 | 9 | 92056-003 | 45 | 92075-015 | 70 | 92139-0788 | 8 | 92152-1545 | 31 | 92154-0071 | 15 |
| 92026-0846 | 23 | 92045-0732 | 36 | 92057-0595 | 7 | 92075-1002 | 46 | 92139-0790 | 8 | 92152-1562 | 18 | 92154-0175 | 23 |
| 92026-1217 | 12 | 92045-0732 | 37 | 92057-0647 | 37 | 92075-1045 | 28 | 92139-0791 | 8 | 92152-2204 | 39 | 92154-0209 | 50 |
| 92026-1276 | 45 | 92045-0735 | 10 | 92058-0037 | 37 | 92075-1045 | 65 | 92139-0792 | 8 | 92152-2204 | 66 | 92154-0209 | 61 |
| 92027-1183 | 51 | 92045-0826 | 11 | 92066-0002 | 1 | 92075-1115 | 46 | 92139-0793 | 10 | 92152-2283 | 24 | 92154-0209 | 62 |
| 92027-1440 | 12 | 92045-1013 | 10 | 92066-0003 | 13 | 92075-1634 | 62 | 92139-0872 | 10 | 92152-2290 | 36 | 92154-0235 | 12 |

This catalog covers:

'17~'20 KLE300 CHF/CKF/CLF

This page covers:

Numerical Parts Index/สารบัญหมายเลขอะไหล่

| Part No. | Group No. | Part No. | Group No. | Part No. | Group No. | Part No. | Group No. | Part No. | Group No. | Part No. | Group No. | Part No. | Group No. |
|------------|-----------|------------|-----------|------------|-----------|------------|-----------|------------|-----------|------------|-----------|------------|-----------|
| 92154-0359 | 27 | 92154-2347 | 15 | 92161-0927 | 46 | 92172-0064 | 16 | 92173-1654 | 39 | 92200-0006 | 61 | 92210-1242 | 5 |
| 92154-0777 | 13 | 92154-2349 | 25 | 92161-0927 | 64 | 92172-0129 | 16 | 92173-1655 | 39 | 92200-0006 | 62 | 92210-1247 | 30 |
| 92154-0784 | 20 | 92154-2351 | 25 | 92161-1367 | 61 | 92172-0262 | 54 | 92173-1670 | 43 | 92200-0157 | 32 | 92210-1323 | 24 |
| 92154-0786 | 23 | 92154-2352 | 7 | 92161-1424 | 4 | 92172-0334 | 23 | 92173-1672 | 42 | 92200-0284 | 52 | 92210-1397 | 29 |
| 92154-0807 | 24 | 92154-2355 | 33 | 92161-1443 | 54 | 92172-0427 | 52 | 92173-1714 | 4 | 92200-0386 | 23 | 92210-1518 | 24 |
| 92154-0819 | 7 | 92154-2359 | 63 | 92161-1472 | 54 | 92172-0788 | 44 | 92173-1811 | 15 | 92200-0430 | 33 | 92210-1564 | 32 |
| 92154-0819 | 20 | 92154-2509 | 27 | 92161-1497 | 5 | 92172-0790 | 18 | 92173-1813 | 49 | 92200-0434 | 12 | 99994-0992 | 63 |
| 92154-0917 | 50 | 92154-2510 | 30 | 92161-1531 | 33 | 92172-0803 | 4 | 92180-1014 | 6 | 92200-0456 | 61 | 99994-0995 | 65 |
| 92154-0917 | 66 | 92154-2511 | 30 | 92161-1531 | 55 | 92172-0812 | 11 | 92180-1016 | 6 | 92200-0766 | 66 | 99994-0996 | 66 |
| 92154-0918 | 33 | 92154-2512 | 30 | 92161-1685 | 28 | 92172-0821 | 52 | 92180-1018 | 6 | 92200-0784 | 50 | 99994-0997 | 67 |
| 92154-0932 | 61 | 92154-2534 | 41 | 92161-1685 | 33 | 92172-0821 | 61 | 92180-1020 | 6 | 92200-0788 | 14 | 99994-0998 | 68 |
| 92154-0933 | 55 | 92154-2534 | 43 | 92161-1685 | 47 | 92172-0821 | 62 | 92180-1022 | 6 | 92200-0789 | 24 | 99994-1000 | 69 |
| 92154-0951 | 63 | 92154-2551 | 45 | 92161-1685 | 54 | 92172-0864 | 61 | 92180-1024 | 6 | 92200-0790 | 21 | 99994-1002 | 70 |
| 92154-0953 | 7 | 92154-2556 | 1 | 92161-1685 | 70 | 92172-0864 | 66 | 92180-1026 | 6 | 92200-0796 | 4 | 99994-1004 | 71 |
| 92154-0954 | 11 | 92154-2556 | 24 | 92161-1810 | 15 | 92172-0904 | 52 | 92180-1028 | 6 | 92200-0796 | 33 | 99994-1094 | 64 |
| 92154-0957 | 13 | 92154-2557 | 25 | 92161-1883 | 28 | 92172-1117 | 53 | 92180-1030 | 6 | 92200-0851 | 10 | 99994-1271 | 64 |
| 92154-0962 | 21 | 92154-2558 | 5 | 92161-1883 | 46 | 92172-1144 | 4 | 92180-1032 | 6 | 92200-0854 | 53 | 99994-0524 | 17 |
| 92154-0997 | 9 | 92154-2559 | 11 | 92161-1909 | 54 | 92173-0028 | 42 | 92180-1034 | 6 | 92200-0855 | 53 | | |
| 92154-1009 | 55 | 92154-2560 | 13 | 92161-1910 | 64 | 92173-0049 | 46 | 92180-1036 | 6 | 92200-0860 | 1 | | |
| 92154-1055 | 20 | 92154-2560 | 39 | 92161-1911 | 46 | 92173-0050 | 19 | 92180-1038 | 6 | 92200-1389 | 10 | | |
| 92154-1140 | 15 | 92154-2560 | 42 | 92161-1911 | 61 | 92173-0050 | 24 | 92180-1040 | 6 | 92200-1762 | 63 | | |
| 92154-1189 | 14 | 92154-2561 | 11 | 92161-1911 | 62 | 92173-0190 | 4 | 92180-1042 | 6 | 92200-1842 | 36 | | |
| 92154-1212 | 25 | 92154-2561 | 20 | 92161-1925 | 41 | 92173-0192 | 4 | 92180-1044 | 6 | 92200-1842 | 37 | | |
| 92154-1291 | 32 | 92154-2832 | 14 | 92161-1926 | 44 | 92173-0193 | 4 | 92180-1046 | 6 | 92200-1853 | 24 | | |
| 92154-1299 | 44 | 92160-1036 | 12 | 92161-1930 | 44 | 92173-0736 | 46 | 92180-1048 | 6 | 92200-1857 | 11 | | |
| 92154-1422 | 44 | 92160-1161 | 30 | 92161-1935 | 31 | 92173-0736 | 53 | 92180-1050 | 6 | 92200-1858 | 26 | | |
| 92154-1539 | 34 | 92160-1167 | 48 | 92161-1972 | 28 | 92173-0736 | 55 | 92180-1052 | 6 | 92200-1890 | 61 | | |
| 92154-1547 | 33 | 92160-1167 | 51 | 92161-1985 | 63 | 92173-0833 | 15 | 92180-1054 | 6 | 92200-1892 | 31 | | |
| 92154-1646 | 41 | 92160-1167 | 66 | 92161-1992 | 4 | 92173-0861 | 25 | 92192-0225 | 13 | 92210-0006 | 44 | | |
| 92154-1773 | 15 | 92160-1613 | 51 | 92161-2070 | 50 | 92173-0868 | 54 | 92192-1170 | 16 | 92210-0007 | 18 | | |
| 92154-1773 | 25 | 92161-0163 | 52 | 92170-1017 | 4 | 92173-0919 | 1 | 92192-1528 | 51 | 92210-0007 | 55 | | |
| 92154-1774 | 15 | 92161-0203 | 54 | 92170-1091 | 42 | 92173-0942 | 5 | 92192-1727 | 4 | 92210-0276 | 37 | | |
| 92154-1777 | 24 | 92161-0336 | 52 | 92171-0059 | 5 | 92173-0956 | 1 | 92192-1728 | 4 | 92210-0615 | 43 | | |
| 92154-1779 | 25 | 92161-0347 | 42 | 92171-0640 | 40 | 92173-1386 | 44 | 92192-1729 | 19 | 92210-0776 | 51 | | |
| 92154-2335 | 17 | 92161-0685 | 18 | 92171-0640 | 43 | 92173-1416 | 25 | 92192-1730 | 19 | 92210-0784 | 65 | | |
| 92154-2339 | 28 | 92161-0690 | 25 | 92171-0818 | 42 | 92173-1417 | 25 | 92192-1731 | 19 | 92210-0817 | 33 | | |
| 92154-2340 | 62 | 92161-0691 | 25 | 92171-0939 | 55 | 92173-1629 | 49 | 92192-1733 | 46 | 92210-0817 | 61 | | |
| 92154-2341 | 21 | 92161-0776 | 52 | 92171-1184 | 24 | 92173-1630 | 49 | 92192-1744 | 4 | 92210-0858 | 26 | | |
| 92154-2343 | 13 | 92161-0855 | 47 | 92171-1819 | 40 | 92173-1631 | 49 | 92192-1763 | 4 | 92210-1171 | 36 | | |
| 92154-2346 | 15 | 92161-0855 | 70 | 92171-1819 | 43 | 92173-1653 | 4 | 92192-1918 | 16 | 92210-1171 | 37 | | |

Kawasaki