

Kawasaki

ER650 KLF/KLFA
(Z650)



สมุดภาพอะไหล่
PARTS CATALOG

Kawasaki

ER650 KLF/KLFA

สมุดภาพอะไหล่ รถจักรยานยนต์คาวาซากิ

This catalog covers:

'20 ER650 KLF/KLFA

GROUP NO.

A

This page covers:

Color Combination Parts List-ชิ้นส่วนอะไหล่สี

ปี & รหัสประจำรุ่น / Year & Model '20 ER650KLF

สี / Color

สีเขียว / Candy Lime Green Type3 (51P)



สีเขียว / Candy Lime Green Type3 (51P)

หมายเลขเฟรม / Frame No. Range เริ่มต้นจาก / From ML5ER650KKDA00291 ~

หมายเลขเครื่อง / Engine No. Range เริ่มต้นจาก / From ER650KEA00291 ~

| ชื่ออะไหล่(ไทย) Description(Thai) | ชื่ออะไหล่(อังกฤษ) Description(English) | หมวดที่ Group No. | หมายเลขอะไหล่ / Part No. |
|--------------------------------------|--|----------------------|---------------------------------------|
| | | | รหัสสีเขียว C.L. Green Type3 (51P) |
| ฝาครอบถังน้ำมัน | COVER,TANK | 49 | 14093-0483-660 |
| บังโคลนหน้า | FENDER-FRONT | 35 | 35004-0358-51P |
| ฝาครอบท้ายเบาะ-ข้างซ้าย | COVER-SIDE,LH | 53 | 36041-0033-660 |
| ฝาครอบท้ายเบาะ-ข้างขวา | COVER-SIDE,RH | 53 | 36041-0034-660 |
| กระบังเครื่องยนต์-ข้างซ้าย | SHROUD,OUTER,LH | 64 | 49134-0008-660 |
| กระบังเครื่องยนต์-ข้างขวา | SHROUD,OUTER,RH | 64 | 49134-0009-660 |
| ถังน้ำมัน | TANK-COMP-FUEL | 49 | 51091-5162-51P |
| แฟริ่งบน-ตัวกลาง | COLWLING,UPP | 63 | 55028-0710-51P |
| ฝาครอบเบาะ(ชุด) | KIT,SINGLE SEAT | 67 | 99994-0796-51P |

This catalog covers:

'20 ER650 KLF/KLFA

GROUP NO.

B

This page covers:

Color Combination Parts List-ชิ้นส่วนอะไหล่สี

ปี & รหัสประจำรุ่น / Year & Model '20 ER650KLFA

สี / Color

สีดำ / Metallic Spark Black (660)



สีดำ / Metallic Spark Black (660)

หมายเลขเฟรม / Frame No. Range เริ่มต้นจาก / From ML5ER650KKDA00311 ~

หมายเลขเครื่อง / Engine No. Range เริ่มต้นจาก / From ER650KEA00311 ~

| ชื่ออะไหล่(ไทย) Description(Thai) | ชื่ออะไหล่(อังกฤษ) Description(English) | หมวดที่ Group No. | หมายเลขอะไหล่ / Part No. |
|--------------------------------------|--|----------------------|------------------------------|
| | | | รหัสสีดำ M.S. Black (660) |
| ฝาครอบถังน้ำมัน | COVER,TANK | 49 | 14093-0483-660 |
| บังโคลนหน้า | FENDER-FRONT | 35 | 35038-5121-660 |
| ฝาครอบท้ายเบาะ-ข้างซ้าย | COVER-SIDE,LH | 53 | 36041-0033-660 |
| ฝาครอบท้ายเบาะ-ข้างขวา | COVER-SIDE,RH | 53 | 36041-0034-660 |
| กระบังเครื่องยนต์-ข้างซ้าย | SHROUD,OUTER,LH | 64 | 49134-0008-660 |
| กระบังเครื่องยนต์-ข้างขวา | SHROUD,OUTER,RH | 64 | 49134-0009-660 |
| ถังน้ำมัน | TANK-COMP-FUEL | 49 | 51091-5163-660 |
| แฟ้รงบน-ตัวกลาง | COLWLING,UPP | 63 | 55059-5129-660 |
| ฝาครอบเบาะ(ชุด) | KIT,SINGLE SEAT | 67 | 99994-0796-660 |

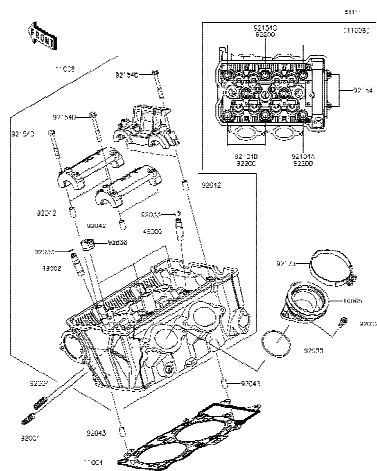
This catalog covers:

'20 ER650 KLF/KLFA

Engine/เครื่องยนต์

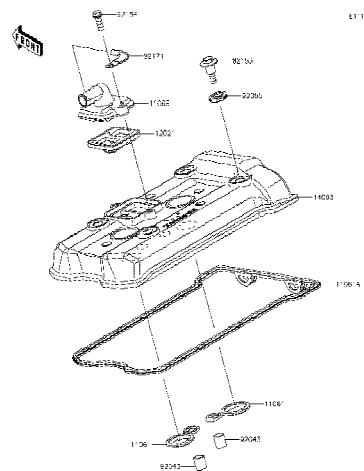
This page covers:

Pictorial Index/สารบัญรูปภาพ



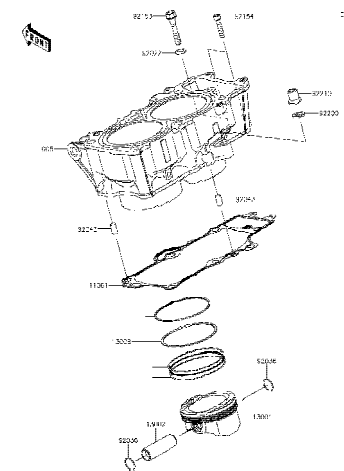
1

Cylinder Head - ฝาสูบ



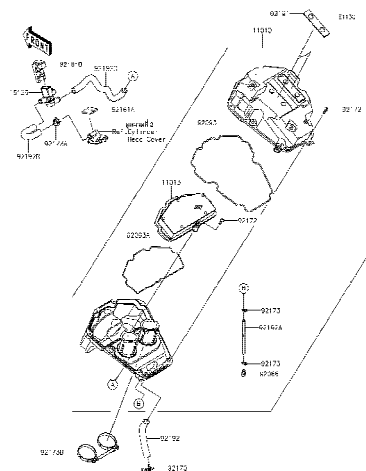
2

Cylinder Head Cover - ฝาครอบฝาสูบ



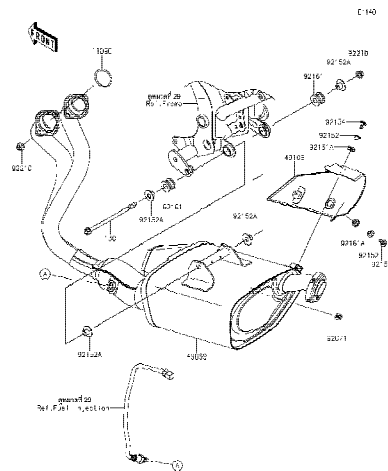
3

Cylinder/Piston(s) - เสาสูบ/ลูกสูบ



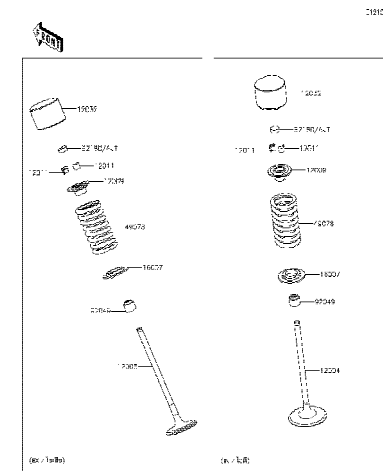
4

Air Cleaner - หม้อกรองอากาศ



5

Muffler(s) - ท่อไอเสีย



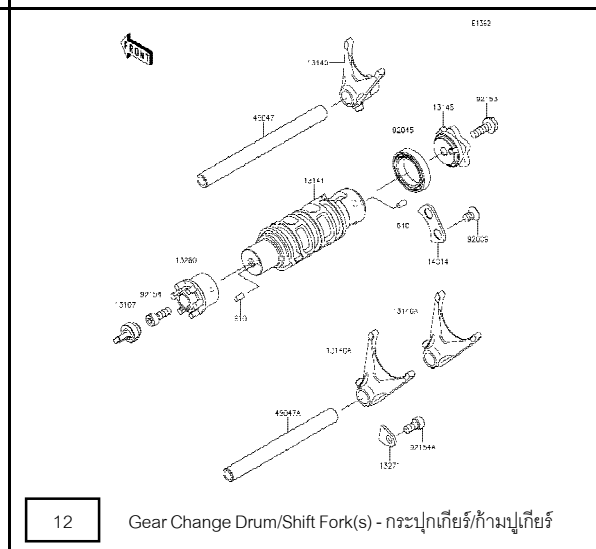
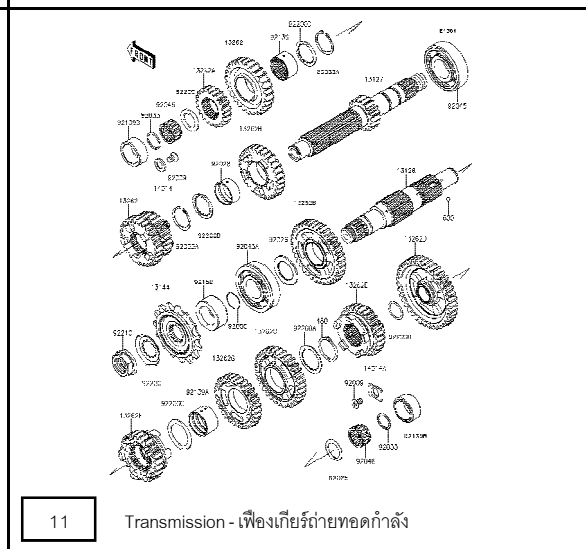
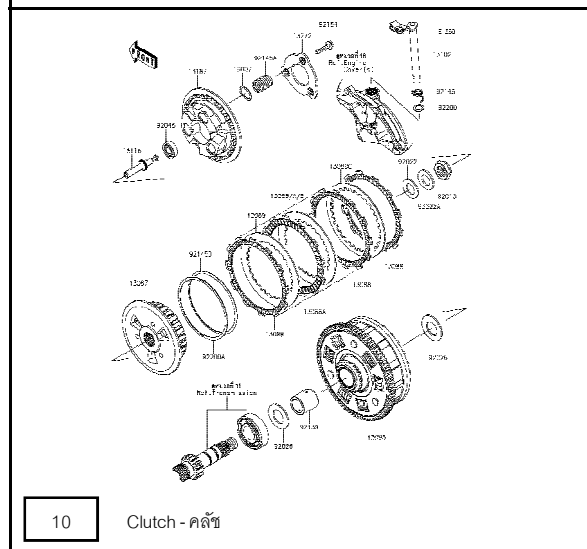
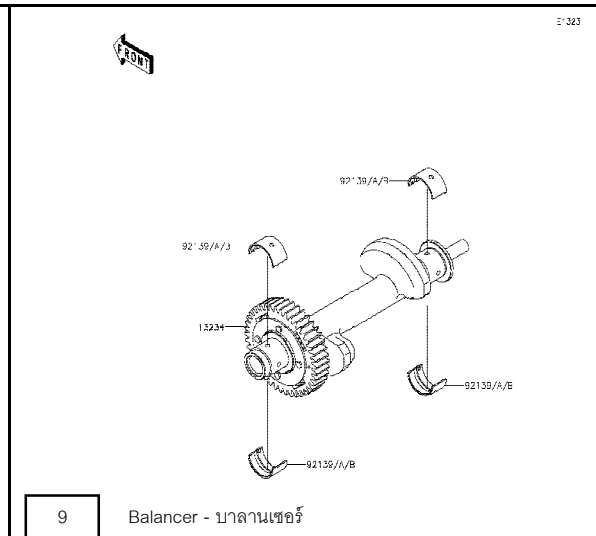
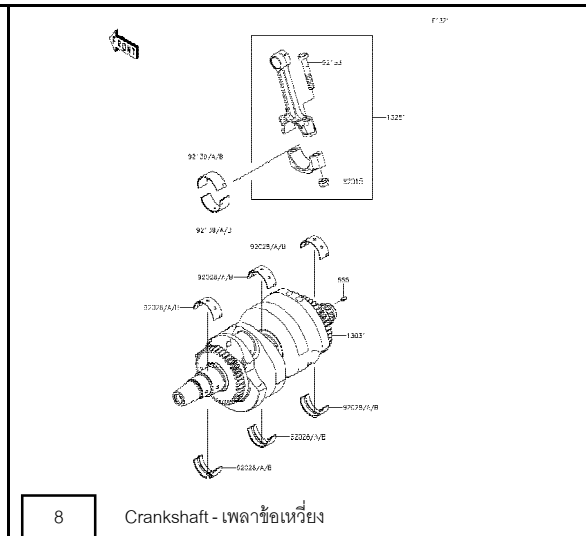
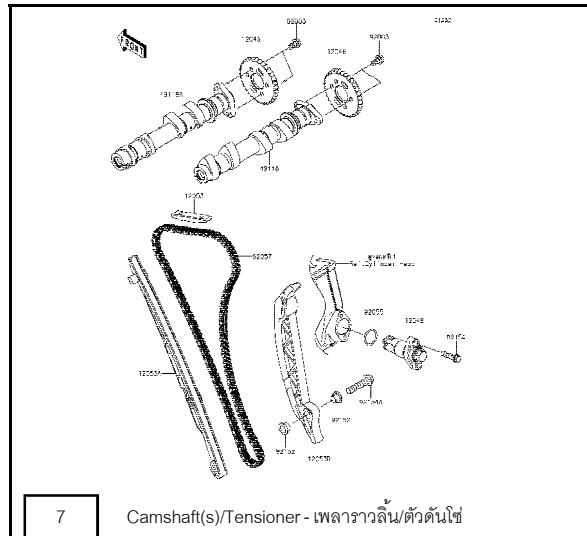
6

Valve(s) - วาล์ว

This catalog covers:
'20 ER650 KLF/KLFA

Engine/เครื่องยนต์

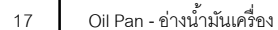
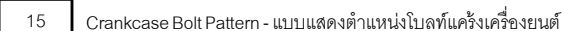
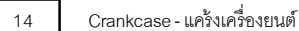
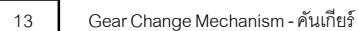
This page covers:
Pictorial Index/ตามรูปภาพ

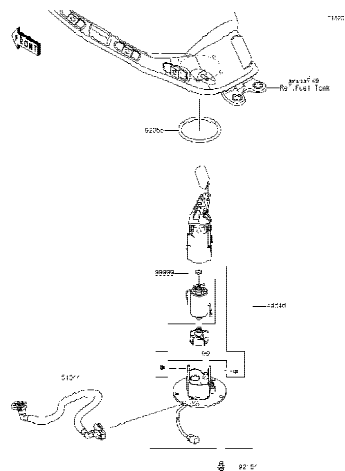


'20 ER650 KLF/KLFA

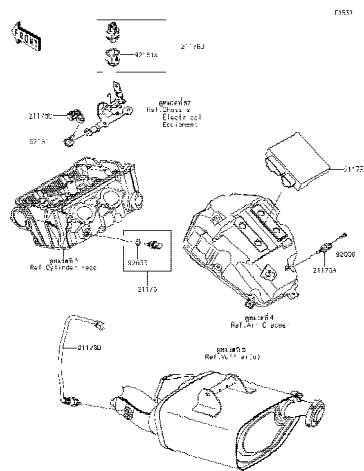
Engine/เครื่องยนต์

Pictorial Index/สารบัญรูปภาพ

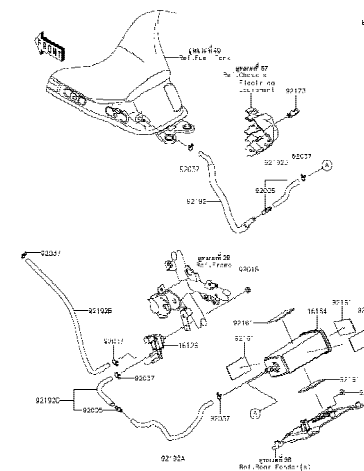




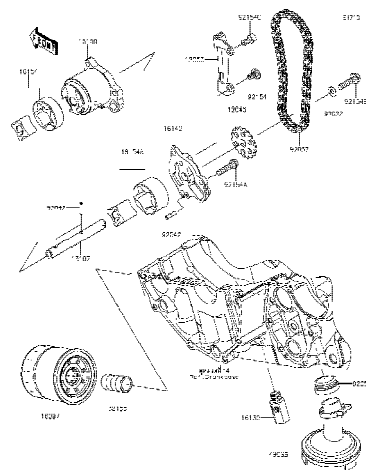
19 Fuel Pump - ปั๊มน้ำมันเชื้อเพลิง



20 Fuel Injection - ตัววัดและส่งสัญญาณ



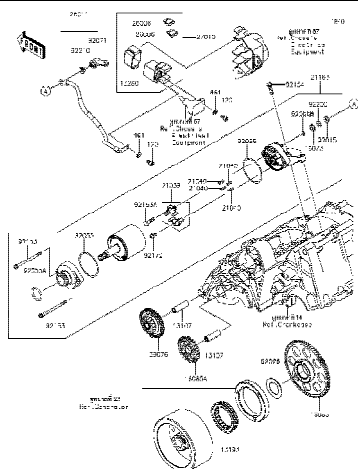
21 Fuel Evaporative System - ระบบควบคุมไอน้ำมันเชื้อเพลิง



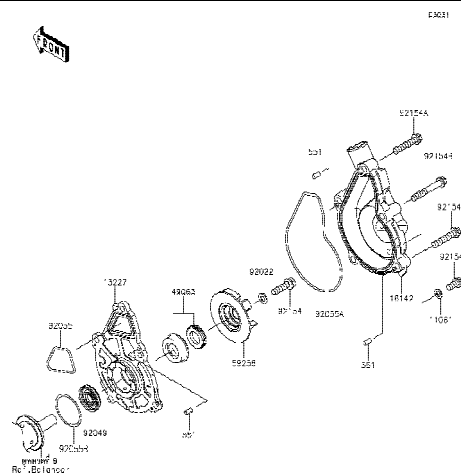
'20 ER650 KLF/KLFA

Engine/เครื่องยนต์

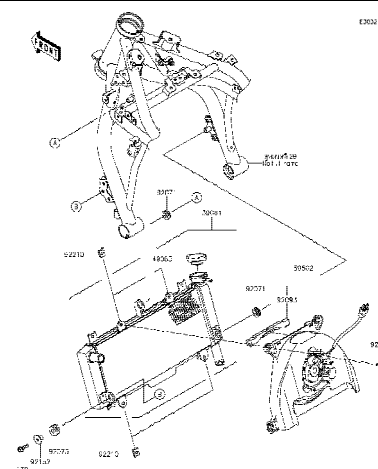
This page covers:
Pictorial Index/สารบัญรูปภาพ



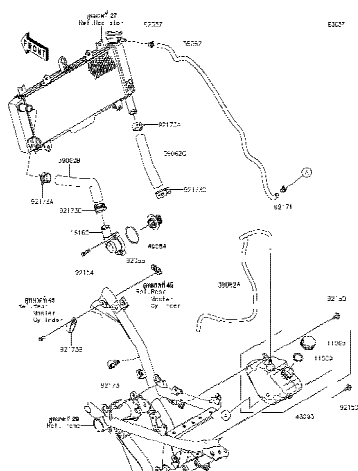
Starter Motor - มอเตอร์สตาร์ท



Water Pump - ปั๊มน้ำ



Radiator - หม้อน้ำ



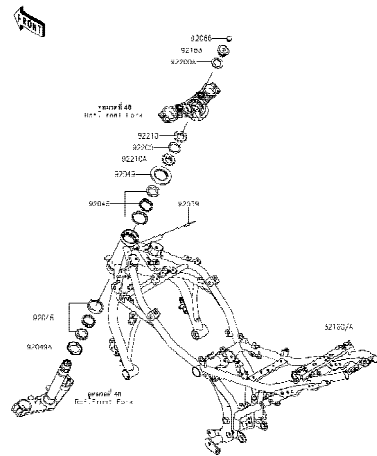
Water Pipe - ท่อน้ำ



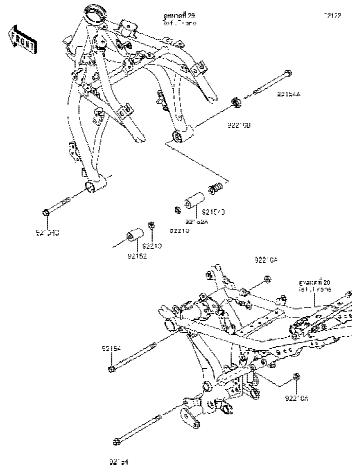
This catalog covers:
'20 ER650 KLF/KLFA

Chassis/ตัวถัง

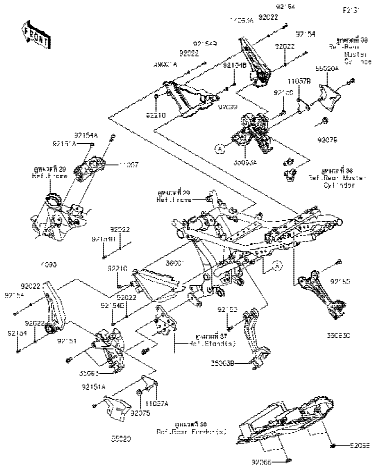
This page covers:
Pictorial Index/สารบัญรูปภาพ



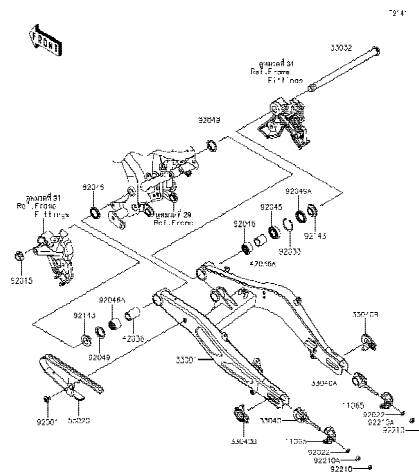
29 Frame - เฟรม



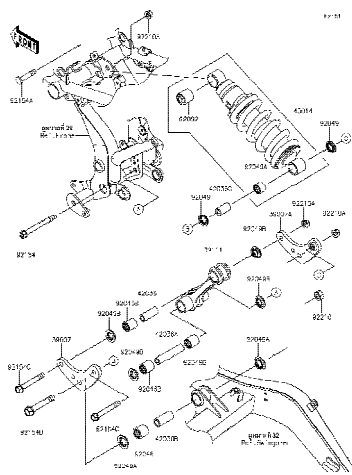
30 Engine Mount - ส่วนประกอบในการยึดเครื่องยนต์



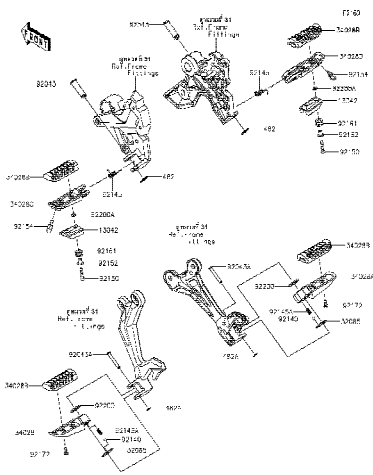
31 Frame Fittings - ส่วนประกอบการยึดอุปกรณ์ต่างๆ



32 Swingarm - สวิงอาร์ม



33 Suspension/Shock Absorber - ส่วนประกอบการยึดโช๊คพดหลัง



34 Footrests - พักเท้า

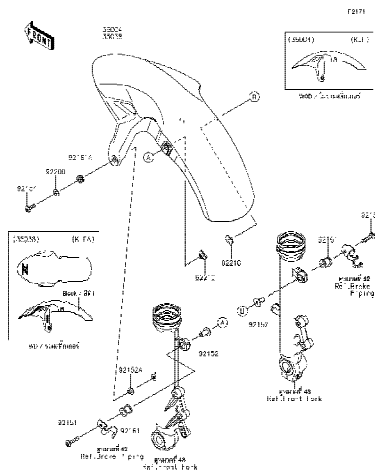
This catalog covers:

'20 ER650 KLF/KLFA

Chassis/ตัวถัง

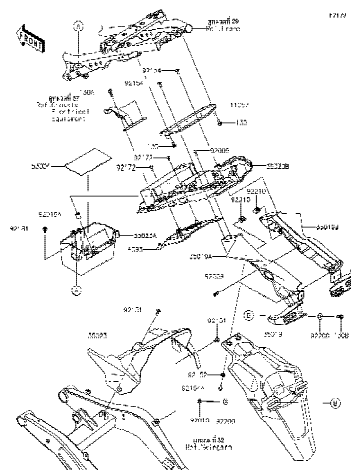
This page covers:

Pictorial Index/ตามรูปภาพ



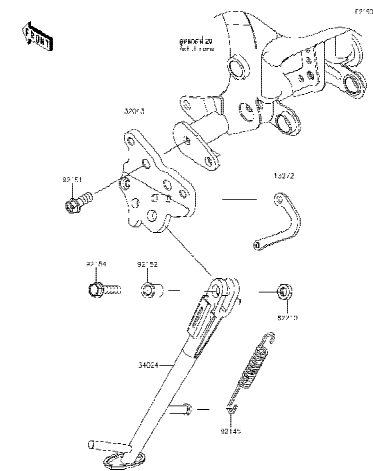
35

Front Fender(s) - บังโคลนหน้า



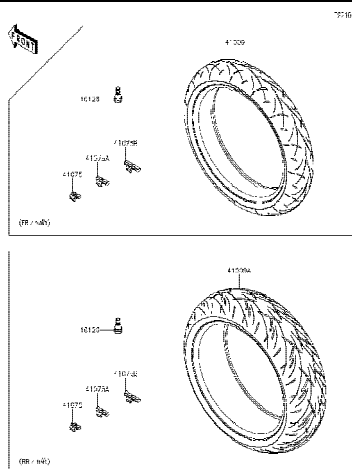
36

Rear Fender(s) - บังโคลนหลัง



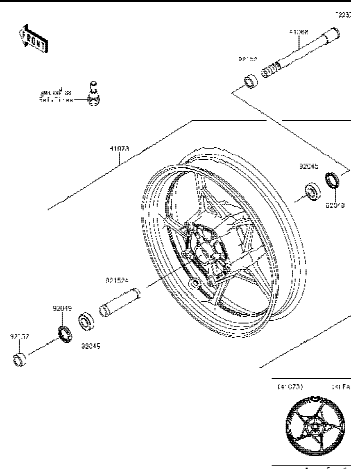
37

Stand(s) - ขาตั้ง



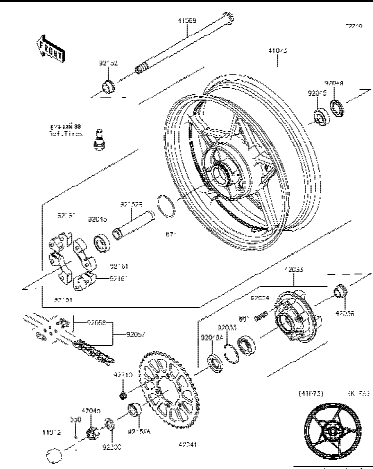
38

Tires - ยางล้อ



39

Front Hub - ดุมล้อหน้า



40

Rear Hub - ดุมล้อหลัง

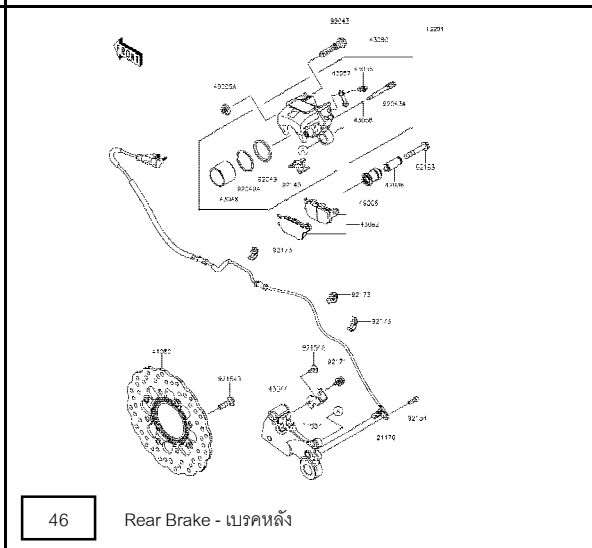
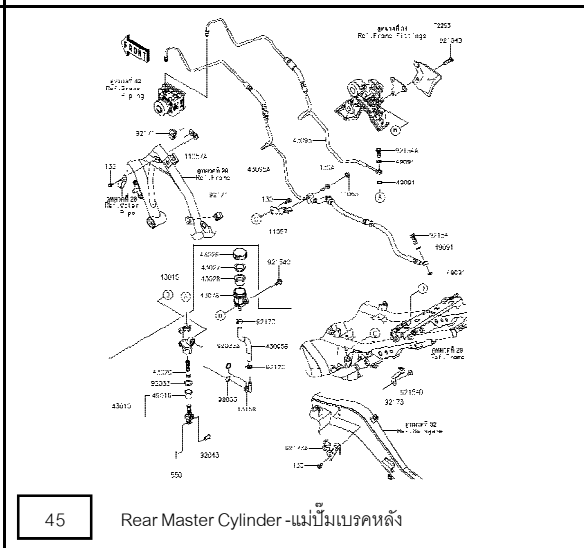
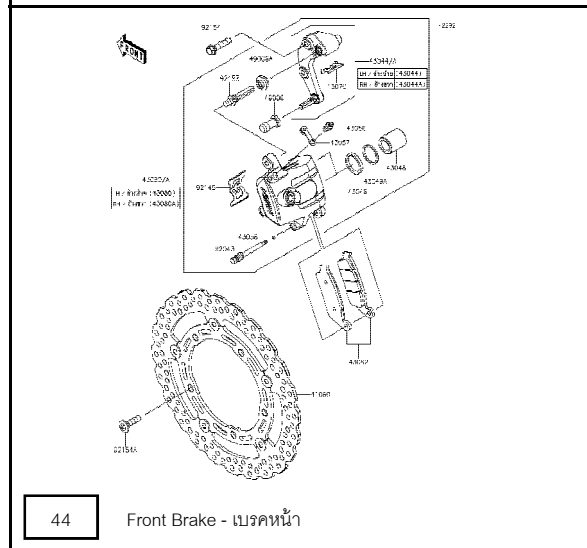
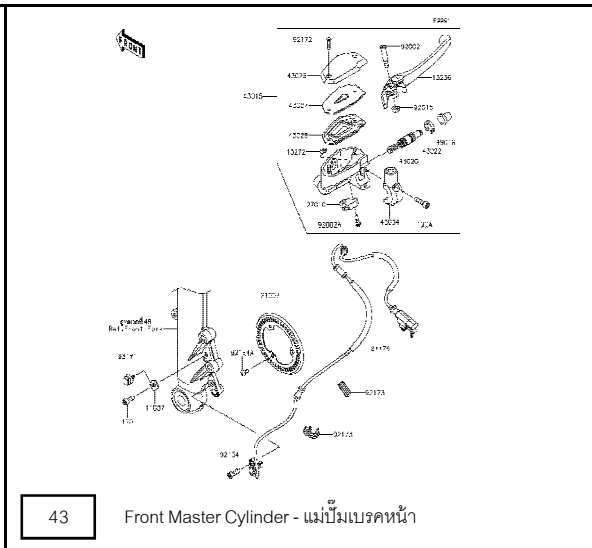
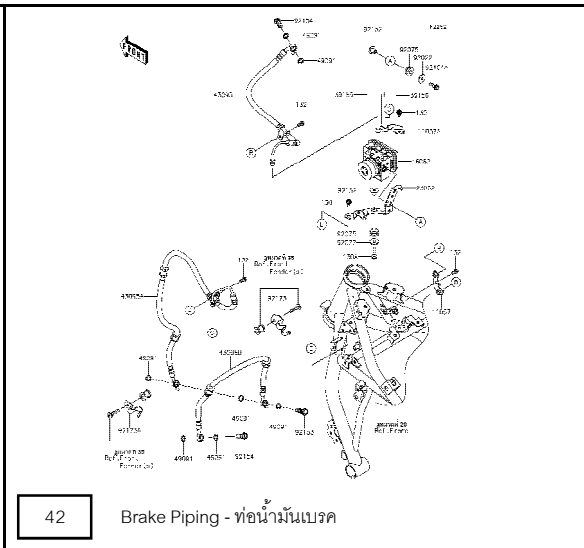
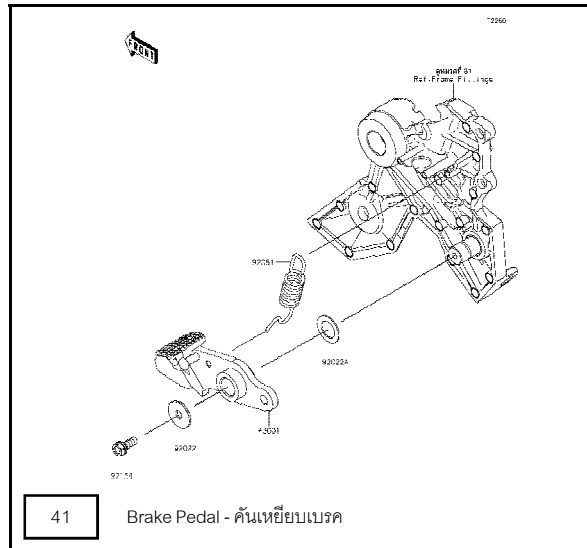
This catalog covers:

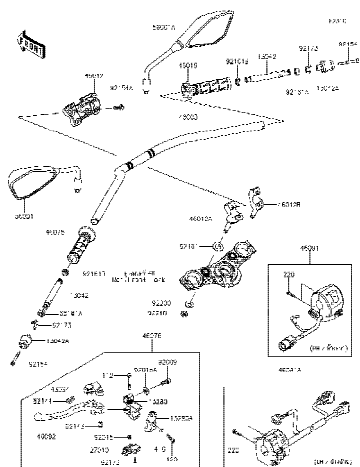
'20 ER650 KLF/KLFA

Chassis/ตัวถัง

This page covers:

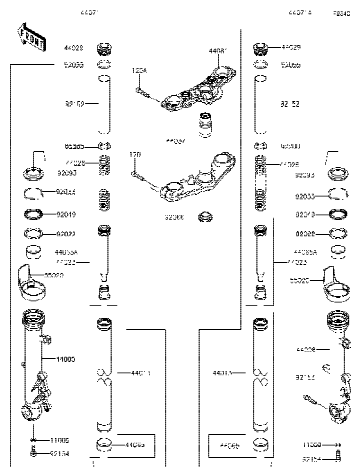
Pictorial Index/สารบัญรูปภาพ





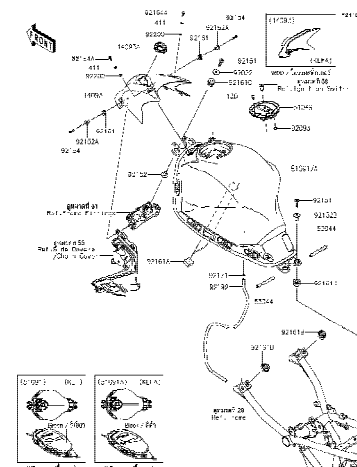
47

Handlebar-แฮนด์บาร์



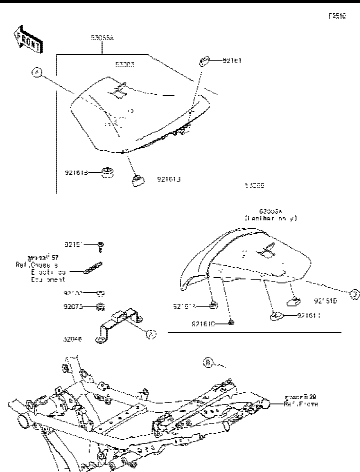
48

Front Fork-โช๊คอัพหน้า



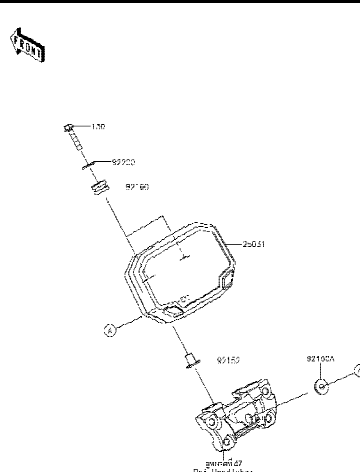
49

Fuel Tank- ถังน้ำมัน



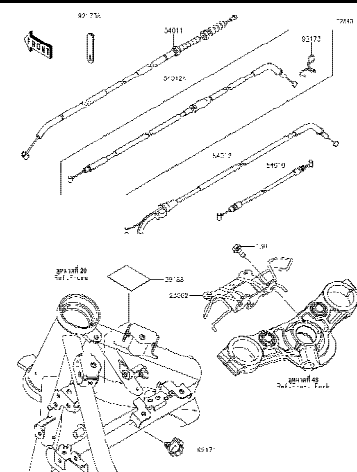
50

Seat- เบาะนั่ง



51

Meter(s)- มิเตอร์



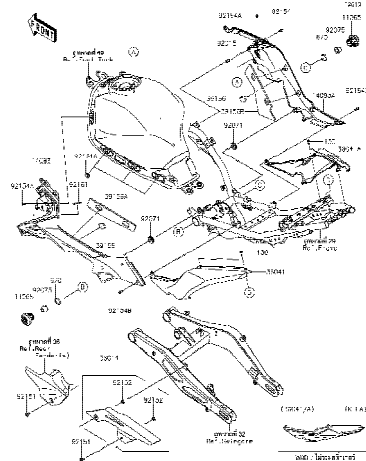
52

Cables- สายต่างๆ

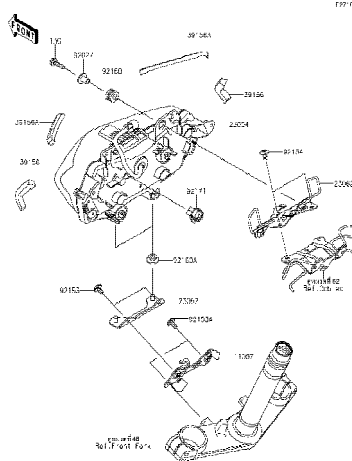
This catalog covers:
'20 ER650 KLF/KLFA

Chassis/ตัวถัง

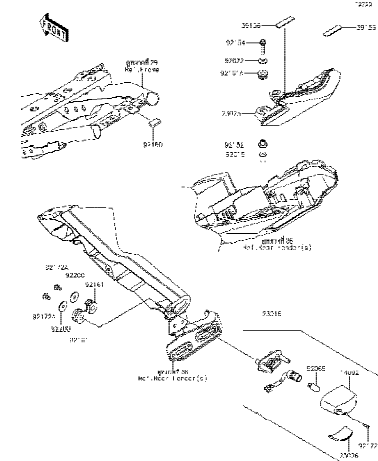
This page covers:
Pictorial Index/สารบัญรูปภาพ



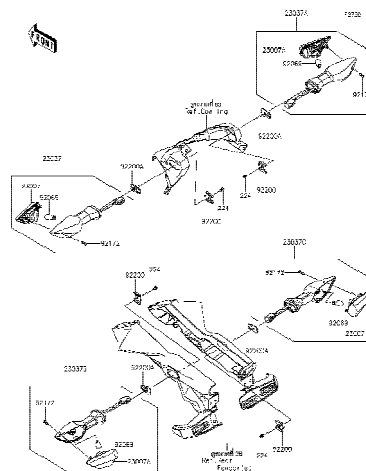
53 Side Covers/Chain Cover - ฝาครอบข้าง/บังโซ่



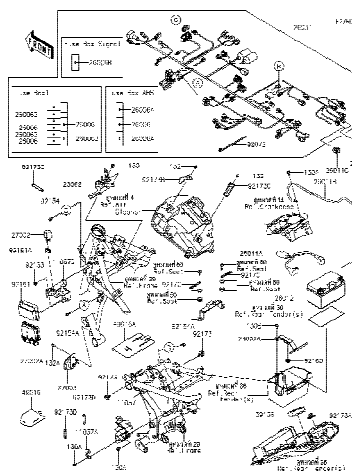
54 Headlight(s) - ไฟหน้า



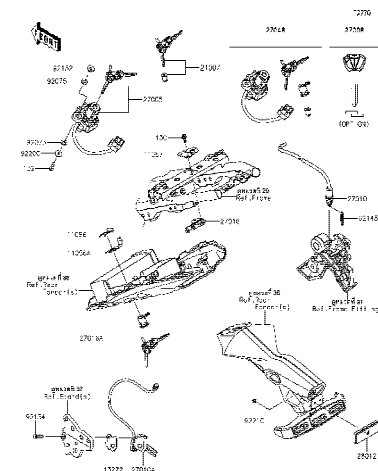
55 Taillight(s) - ไฟท้าย



56 Turn Signals - ไฟเลี้ยว



57 Chassis Electrical Equipment - อุปกรณ์ไฟฟ้าต่างๆ

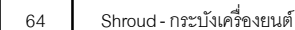
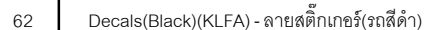
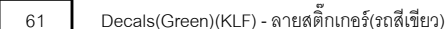


58 Ignition Switch - สวิตช์กุญแจ

'20 ER650 KLF/KLFA

Chassis/ตัวถัง

Pictorial Index/สารบัญรูปภาพ



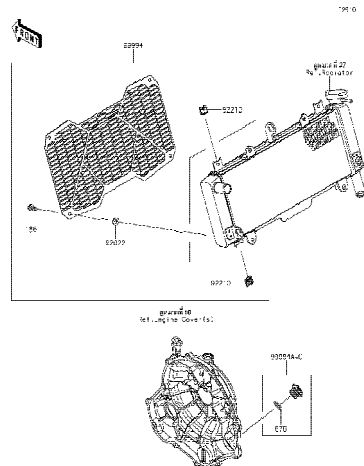
This catalog covers:

'20 ER650 KLF/KLFA

Chassis/ตัวถัง

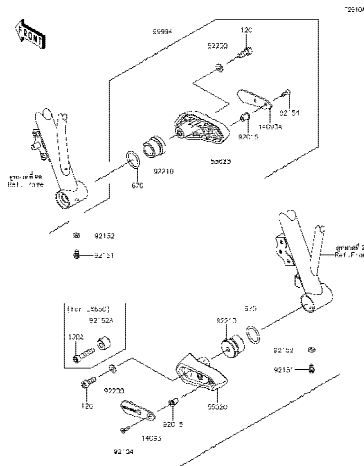
This page covers:

Pictorial Index/สารบัญรูปภาพ



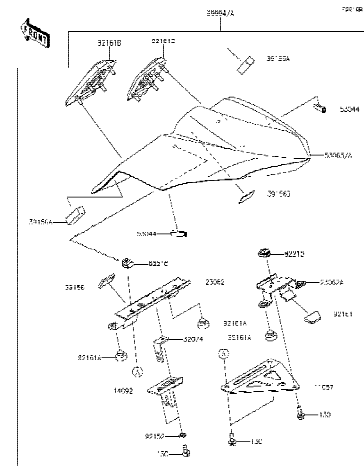
65

Accessory(Radiator Screen and Cap) - อุปกรณ์ตกแต่ง(แผงกันหม้อน้ำและฝาปิด)



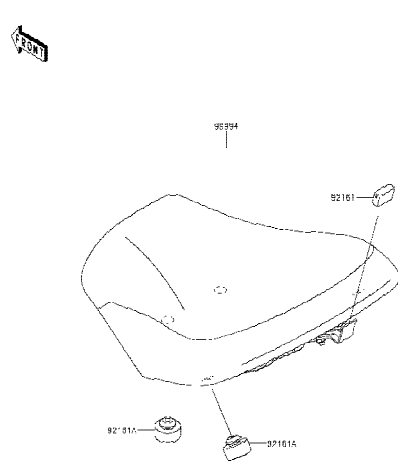
66

Accessory(Frame Slider) - อุปกรณ์ตกแต่ง(กันลื่นเฟรม)



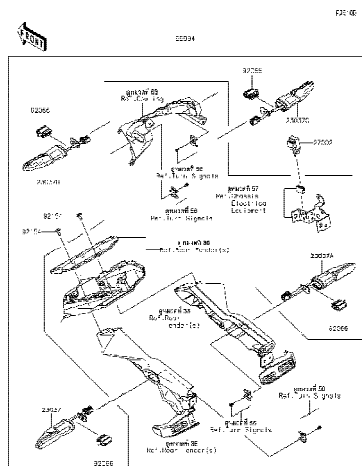
67

Accessory(Pillion Seat Cover) - อุปกรณ์ตกแต่ง(ผ้าครอบเบาะ)



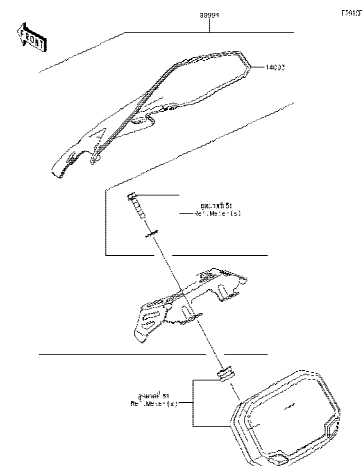
68

Accessory(High Seat) - อุปกรณ์ตกแต่ง(เบาะนั่งทรงสูง)



69

Accessory(LED Turn Signals) - อุปกรณ์ตกแต่ง(ไฟเลี้ยว LED)



70

Accessory(Meter Cover) - อุปกรณ์ตกแต่ง(ผ้าครอบมิเตอร์)

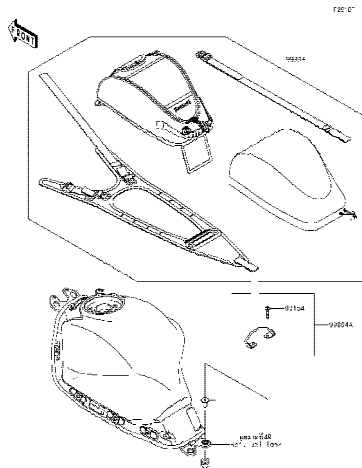
This catalog covers:

'20 ER650 KLF/KLFA

Chassis/ตัวถัง

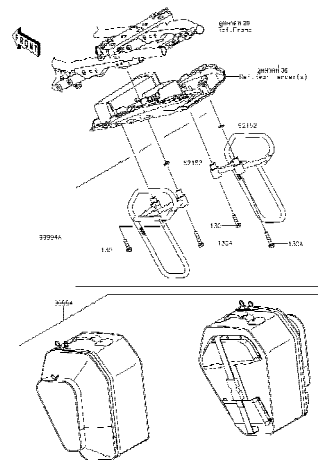
This page covers:

Pictorial Index/สารบัญรูปภาพ



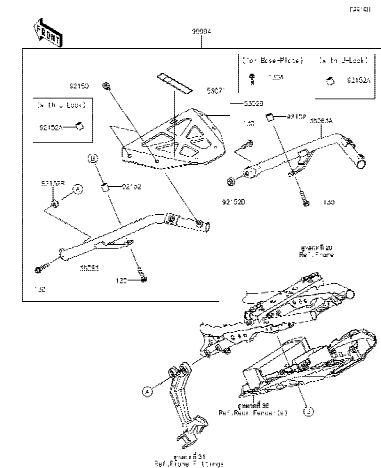
71

Accessory(Tank Bag) - อุปกรณ์ติดถัง(กระเป๋าลังน้ำมัน)



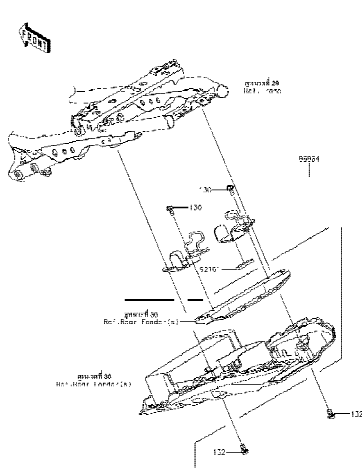
72

Accessory(Pannier) - อุปกรณ์ติดถัง(กระเป๋าลังข้าง)



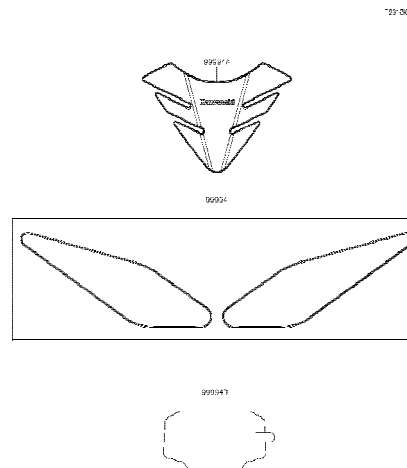
73

Accessory(Top case Bracket) - อุปกรณ์ติดถัง(ขาที่ยึดกล่อง)



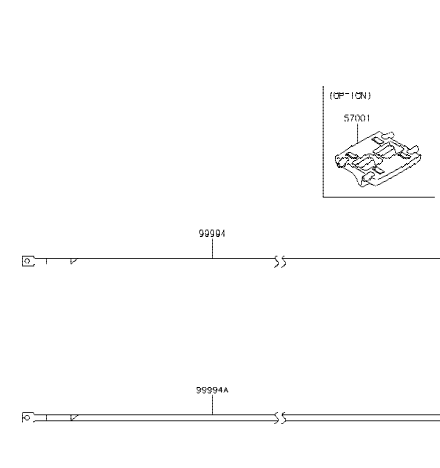
74

Accessory(U-Lock Bracket) - อุปกรณ์ติดถัง(ขาที่ยึด U-Lock)



75

Accessory(Tank Pad and Meter Film) -
อุปกรณ์ติดถัง(กันรอยถังน้ำมันและกันรอยมิเตอร์)



76

Accessory(Decals) - อุปกรณ์ติดถัง(ลายสติ๊กเกอร์)

This catalog covers:

'20 ER650 KLF/KLFA

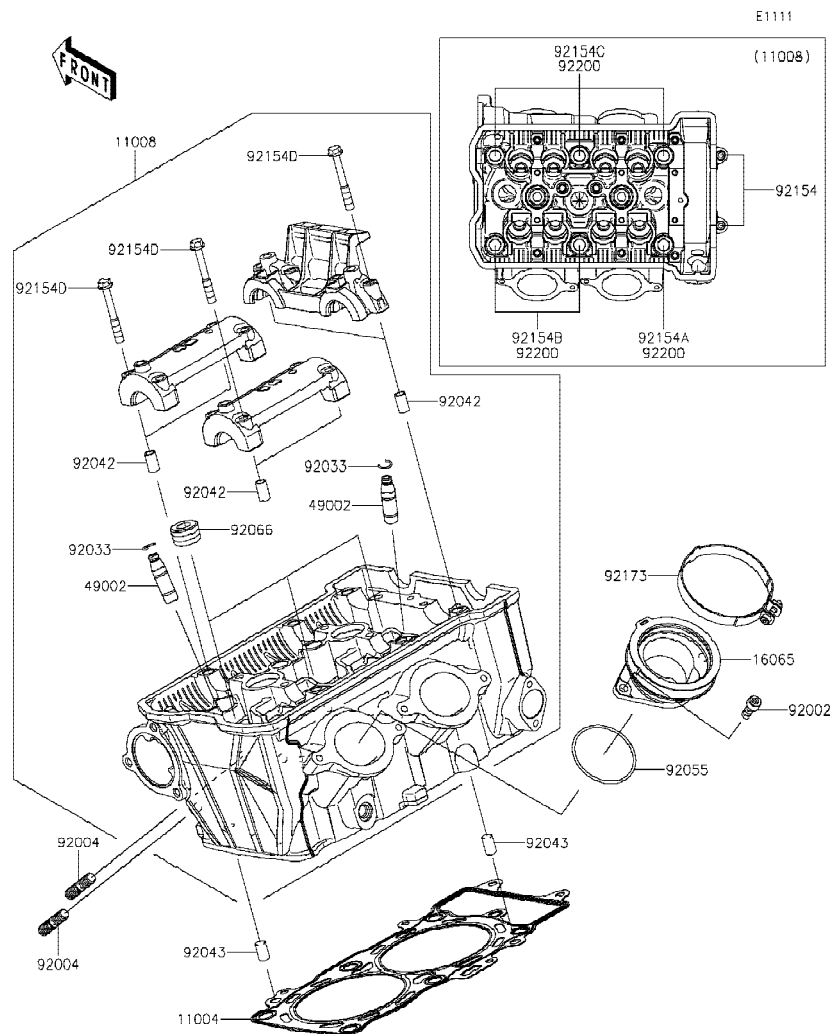
Engine-เครื่องยนต์

GROUP NO.

1

This page covers:

Cylinder Head-ฝาสูบ



| Ref No. | Part No. หมายเลขอะไหล่ | Description-English ชื่ออะไหล่-อังกฤษ | Description-Thai ชื่ออะไหล่-ไทย | Quantity-ER650 | | | |
|---------|---------------------------|--|------------------------------------|----------------|-------------|--|--|
| | | | | '20 KLF | '20 KLFA | | |
| 11004 | 11004-0763 | GASKET-HEAD | ปะเก็นฝาสูบ | 1 | 1 | | |
| 11008 | 11008-0976 | HEAD-COMP-CYLINDER | ฝาสูบ(ชุด) | 1 | 1 | | |
| 16065 | 16065-0131 | HOLDER-CARBURETOR | หน้าแปลน | 2 | 2 | | |
| 49002 | 49002-0039 | GUIDE-VALVE | ปลอกวาล์ว | 8 | 8 | | |
| 92002 | 92002-1143 | BOLT,6X16 | โบลท์ 6X16 มม. | 4 | 4 | | |
| 92004 | 92004-0025 | STUD,8X22 | หลักยึดท่อไอเสีย 8X22 มม. | 4 | 4 | | |
| 92033 | 92033-1247 | RING-SNAP | คลิปล็อค | 8 | 8 | | |
| 92042 | 92042-007 | PIN,DOWEL,6.3X8X14 | สลักนุช 6.3X8X14 มม. | 6 | 6 | | |
| 92043 | 92043-1567 | PIN,8X14 | สลัก 8X14 มม. | 2 | 2 | | |
| 92055 | 92055-1600 | RING-O,47X1.9 | โอริง 47X1.9 มม. | 2 | 2 | | |
| 92066 | 92066-0002 | PLUG,PT1/2X12.5 | น็อต | 3 | 3 | | |
| 92154 | 92154-0116 | BOLT,SOCKET,6X30 | โบลท์ 6X30 มม. | 2 | 2 | | |
| 92154A | 92154-2363 | BOLT,FLANGED,10X100 | โบลท์ 10X100 มม. | 1 | 1 | | |
| 92154B | 92154-2364 | BOLT,FLANGED,10X158 | โบลท์ 10X158 มม. | 2 | 2 | | |
| 92154C | 92154-2365 | BOLT,FLANGED,10X176 | โบลท์ 10X176 มม. | 3 | 3 | | |
| 92154D | 92154-3737 | BOLT,FLANGED,6X45 | โบลท์ 6X45 มม. | 12 | 12 | | |
| 92173 | 92173-0239 | CLAMP | เข็มขัดรัด | 2 | 2 | | |
| 92200 | 92200-0257 | WASHER,10.5X19X2.3 | แหวนรอง 10.5X19X2.3 มม. | 6 | 6 | | |

This catalog covers:

'20 ER650 KLF/KLFA

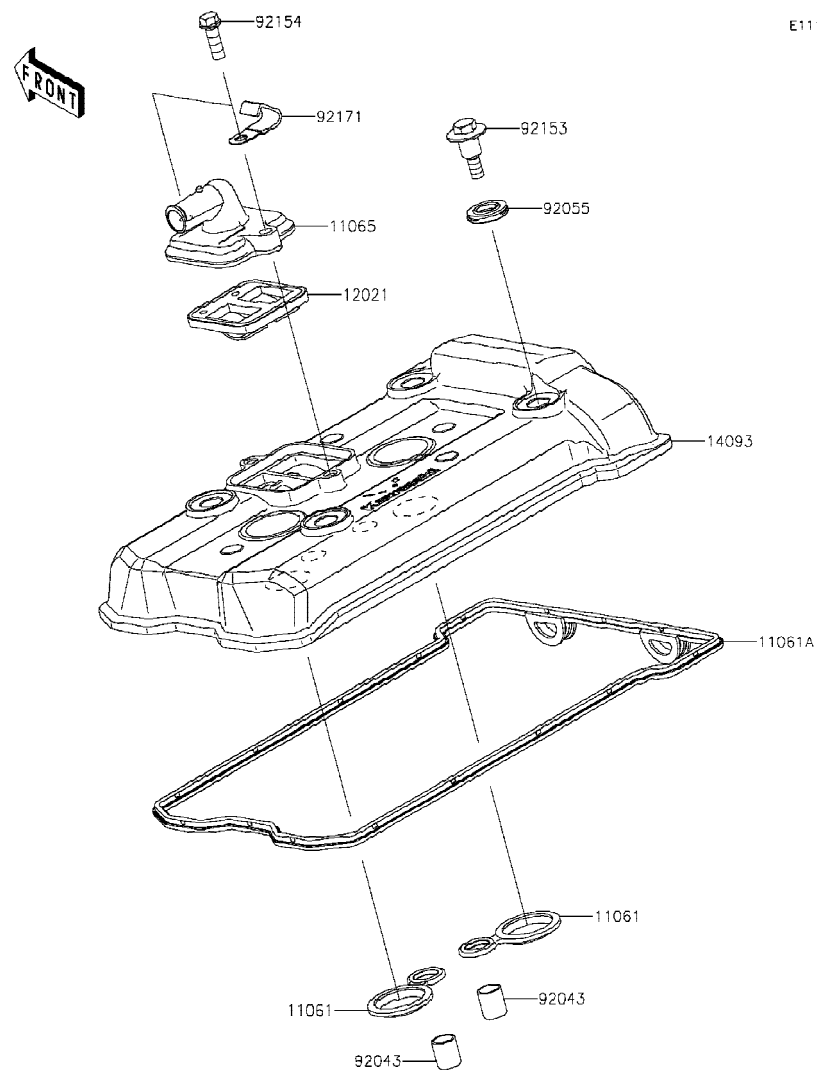
Engine-เครื่องยนต์

GROUP NO.

2

This page covers:

Cylinder Head Cover-ฝาครอบฝาสูบ



E1112

| Ref No. | Part No. หมายเลขอะไหล่ | Description-English ชื่ออะไหล่-อังกฤษ | Description-Thai ชื่ออะไหล่-ไทย | Quantity-ER650 | | | |
|---------|---------------------------|--|------------------------------------|----------------|-------------|--|--|
| | | | | '20 KLF | '20 KLFA | | |
| 11061 | 11061-0105 | GASKET, SPARK PLUG HOLE | ปะเก็นหัวเทียน | 2 | 2 | | |
| 11061A | 11061-1184 | GASKET, HEAD COVER | ปะเก็นฝาครอบฝาสูบ | 1 | 1 | | |
| 11065 | 11065-1320 | CAP | ฝาปิด | 1 | 1 | | |
| 12021 | 12021-0708 | VALVE-ASSY-REED | ชุดรีดวาล์ว | 1 | 1 | | |
| 14093 | 14093-0501 | COVER, HEAD | ฝาครอบฝาสูบ | 1 | 1 | | |
| 92043 | 92043-4009 | PIN, 10.1X12X14 | สลัก 10.1X12X14 มม. | 2 | 2 | | |
| 92055 | 92055-0187 | RING-O | โอริง | 4 | 4 | | |
| 92153 | 92153-0793 | BOLT, HEAD COVER | โบลท์ | 4 | 4 | | |
| 92154 | 92154-1775 | BOLT, FLANGED, 6X18 | โบลท์ 6X18 มม. | 2 | 2 | | |
| 92171 | 92171-0813 | CLAMP | ตัวคล้อง | 1 | 1 | | |

This catalog covers:

'20 ER650 KLF/KLFA

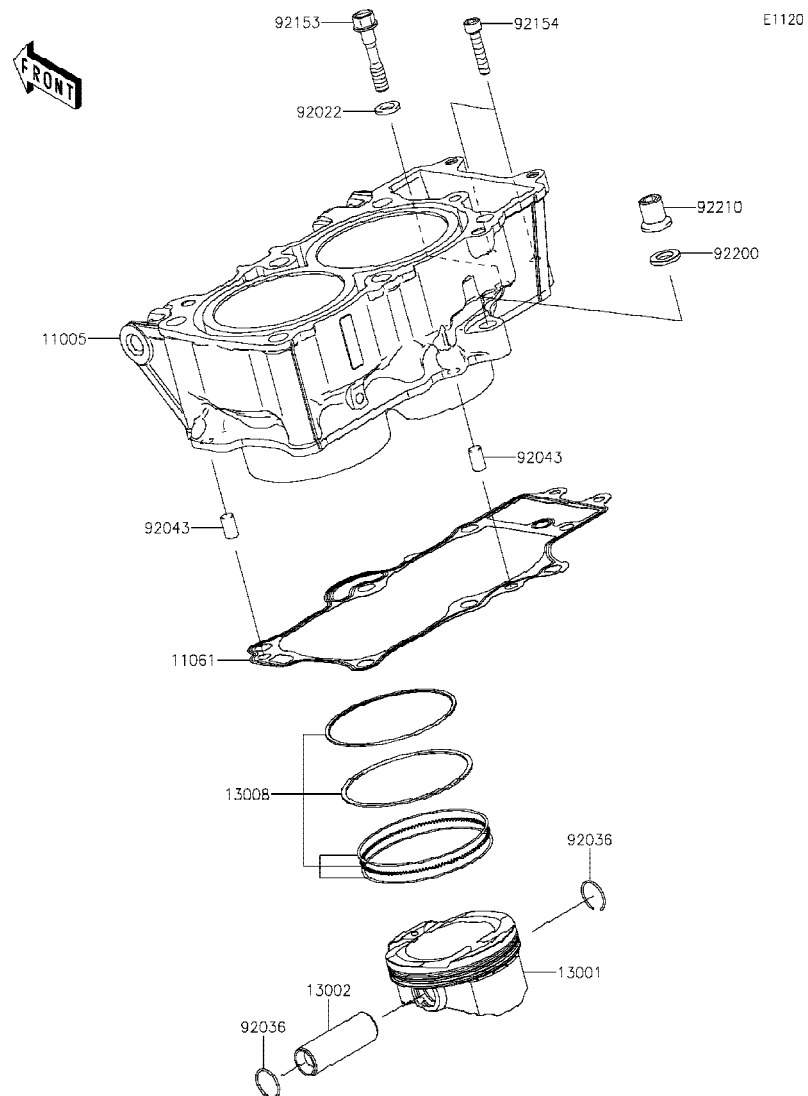
Engine-เครื่องยนต์

GROUP NO.

3

This page covers:

Cylinder/Piston(s)-เสื้อสูบ/ลูกสูบ



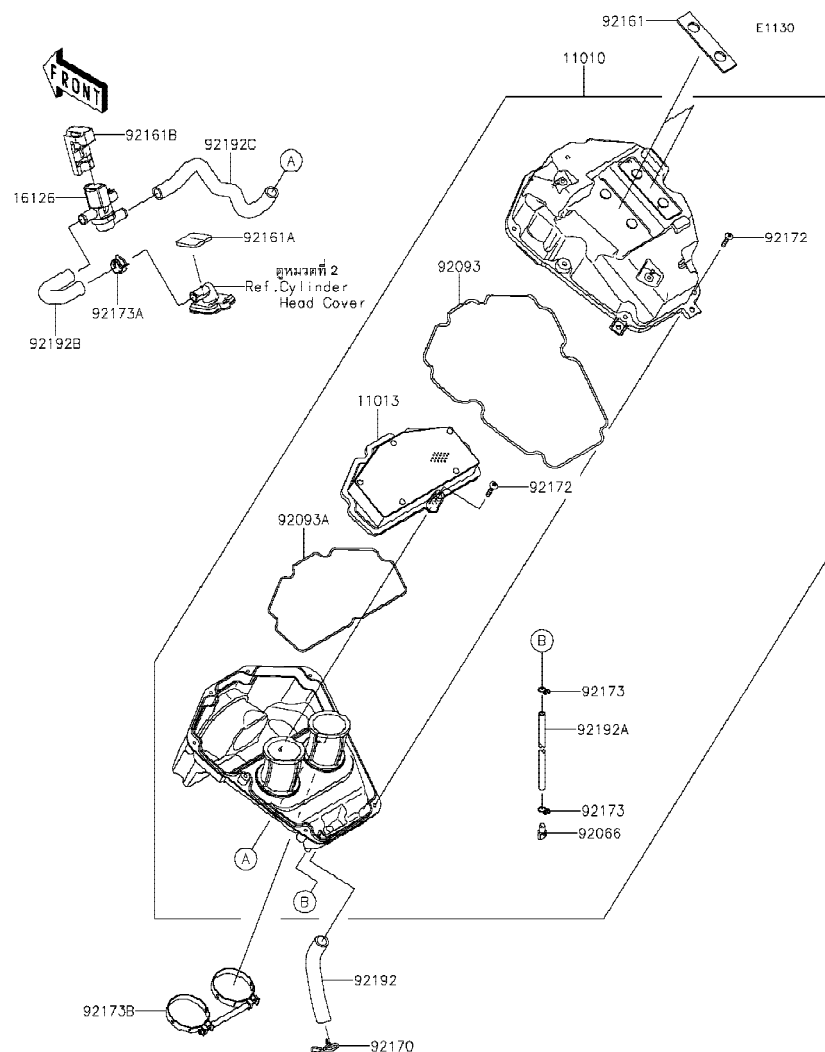
| Ref No. | Part No. หมายเลขอะไหล่ | Description-English ชื่ออะไหล่-อังกฤษ | Description-Thai ชื่ออะไหล่-ไทย | Quantity-ER650 | | | |
|---------|---------------------------|--|------------------------------------|----------------|-------------|--|--|
| | | | | '20 KLF | '20 KLFA | | |
| 11005 | 11005-0666 | CYLINDER-ENGINE | เสื้อสูบ | 1 | 1 | | |
| 11061 | 11061-1207 | GASKET,CYLINDER BASE | ปะเก็นเสื้อสูบ | 1 | 1 | | |
| 13001 | 13001-0786 | PISTON-ENGINE | ลูกสูบ | 2 | 2 | | |
| 13002 | 13002-0007 | PIN-PISTON | สลักลูกสูบ | 2 | 2 | | |
| 13008 | 13008-1196 | RING-SET-PISTON | แหวนลูกสูบ | 2 | 2 | | |
| 92022 | 92022-1401 | WASHER,9X15.5X2 | แหวนรอง 9X15.5X2 มม. | 1 | 1 | | |
| 92036 | 92036-008 | RING-SNAP,PISTON PIN | คลิปล็อกสลักลูกสูบ | 4 | 4 | | |
| 92043 | 92043-1567 | PIN,8X14 | สลัก 8X14 มม. | 2 | 2 | | |
| 92153 | 92153-1011 | BOLT,8X43 | bolt 8X43 มม. | 1 | 1 | | |
| 92154 | 92154-0116 | BOLT,SOCKET,6X30 | bolt 6X30 มม. | 2 | 2 | | |
| 92200 | 92200-0363 | WASHER,10.5X19X2.3 | แหวนรอง 10.5X19X2.3 มม. | 1 | 1 | | |
| 92210 | 92210-0223 | NUT | น็อต | 1 | 1 | | |

'20 ER650 KLF/KLFA

Engine-เครื่องยนต์

4

Air Cleaner-หม้อกรองอากาศ



| Ref No. | Part No. หมายเลขอะไหล่ | Description-English ชื่ออะไหล่-อังกฤษ | Description-Thai ชื่ออะไหล่-ไทย | Quantity-ER650 | | | |
|---------|---------------------------|--|------------------------------------|----------------|------|--|--|
| | | | | '20 | '20 | | |
| | | | | KLF | KLFA | | |
| 11010 | 11010-0869 | FILTER-ASSY-AIR | หม้อกรองอากาศ(ชุด) | 1 | 1 | | |
| 11013 | 11013-0745 | ELEMENT-AIR FILTER | ไส้กรองอากาศ | 1 | 1 | | |
| 16126 | 16126-0743 | VALVE,AIR SWITING | วาล์วตัดอากาศ | 1 | 1 | | |
| 92066 | 92066-0782 | PLUG,DRAIN | ฝาปิดท่อระบาย | 1 | 1 | | |
| 92093 | 92093-0610 | SEAL | ซีล | 1 | 1 | | |
| 92093A | 92093-0611 | SEAL,ELEMENT | ซีลหม้อกรองอากาศ | 1 | 1 | | |
| 92161 | 92161-1428 | DAMPER | ยางลึศควาล์วอากาศ | 2 | 2 | | |
| 92161A | 92161-1899 | DAMPER | ยางรอง | 1 | 1 | | |
| 92161B | 92161-1933 | DAMPER | ยางรอง | 1 | 1 | | |
| 92170 | 92170-1017 | CLAMP | เข็มขัดรัดท่อยาง | 1 | 1 | | |
| 92172 | 92172-0891 | SCREW,5X25 | สกรู 5X25 มม. | 9 | 9 | | |
| 92173 | 92173-1044 | CLAMP,10MM | เข็มขัดรัด 10 มม. | 2 | 2 | | |
| 92173A | 92173-1463 | CLAMP | เข็มขัด | 1 | 1 | | |
| 92173B | 92173-1698 | CLAMP | เข็มขัด | 1 | 1 | | |
| 92192 | 92192-0958 | TUBE,BREATHER | ท่อหายใจ | 1 | 1 | | |
| 92192A | 92192-1380 | TUBE,DRAIN,L=245 | ท่อระบาย L=245 มม. | 1 | 1 | | |
| 92192B | 92192-1698 | TUBE,ASV-HEAD | ท่อยาง | 1 | 1 | | |
| 92192C | 92192-1699 | TUBE,A/C-ASV | ท่อยาง | 1 | 1 | | |

This catalog covers:

'20 ER650 KLF/KLFA

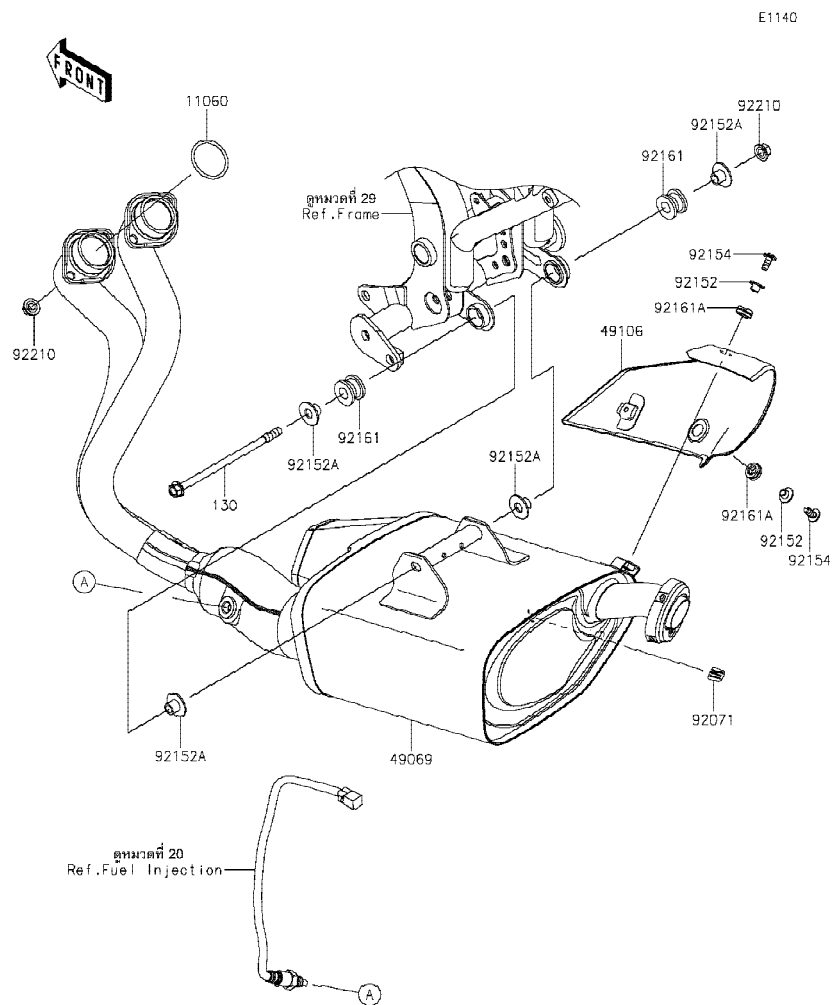
Engine-เครื่องยนต์

GROUP NO.

5

This page covers:

Muffler(s)-ท่อไอเสีย



| Ref No. | Part No. หมายเลขอะไหล่ | Description-English ชื่ออะไหล่-อังกฤษ | Description-Thai ชื่ออะไหล่-ไทย | Quantity-ER650 | | | |
|---------|---------------------------|--|------------------------------------|----------------|-------------|--|--|
| | | | | '20 KLF | '20 KLFA | | |
| 11060 | 11060-1103 | GASKET,EXHAUST PIPE HOLDER | ปะเก็นปากท่อไอเสีย | 2 | 2 | | |
| 49069 | 49069-0875 | MUFFLER-ASSY | ท่อไอเสีย(ชุด) | 1 | 1 | | |
| 49106 | 49106-0796 | COVER-MUFFLER | ฝาครอบท่อไอเสีย | 1 | 1 | | |
| 92071 | 92071-0760 | GROMMET | จุกยาง | 1 | 1 | | |
| 92152 | 92152-1602 | COLLAR,6.3X8.3X7.2 | ปลอกทรง 6.3X8.3X7.2 มม. | 2 | 2 | | |
| 92152A | 92152-2367 | COLLAR | ปลอกทรง | 4 | 4 | | |
| 92154 | 92154-0856 | BOLT,SOCKET,6X14 | โบลท์ 6x14 มม. | 2 | 2 | | |
| 92161 | 92161-0193 | DAMPER | ยางรอง | 2 | 2 | | |
| 92161A | 92161-1475 | DAMPER | ลูกยาง | 2 | 2 | | |
| 92210 | 92210-1114 | NUT,8MM | น็อต 8 มม. | 5 | 5 | | |
| 130 | 130CD08145 | BOLT-FLANGED,8X145 | โบลท์ 8X145 มม. | 1 | 1 | | |

This catalog covers:

'20 ER650 KLF/KLFA

Engine-เครื่องยนต์

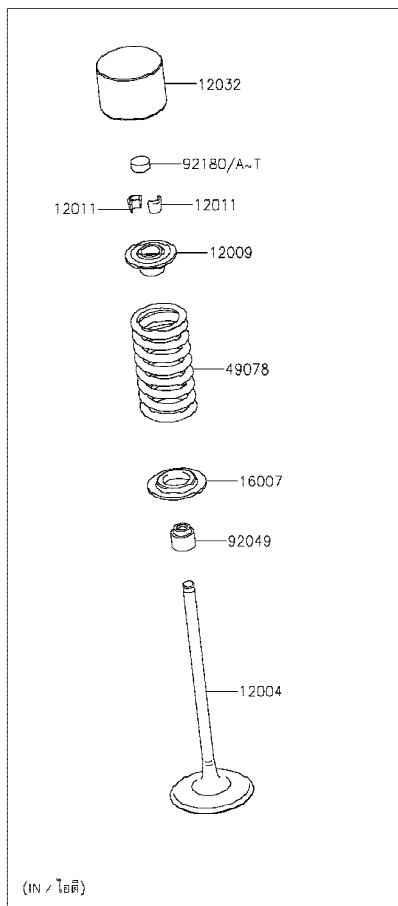
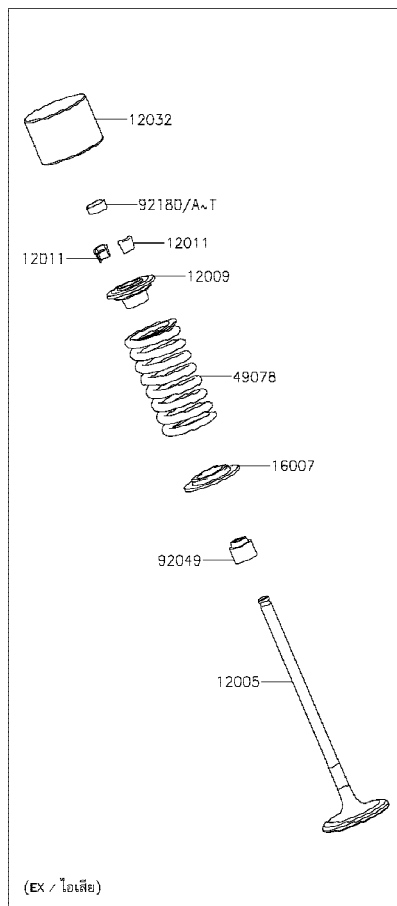
GROUP NO.

6

This page covers:

Valve(s)-วาล์ว

E1210



| Ref No. | Part No. หมายเลขอะไหล่ | Description-English ชื่ออะไหล่-อังกฤษ | Description-Thai ชื่ออะไหล่-ไทย | Quantity-ER650 | | | |
|---------|---------------------------|--|------------------------------------|----------------|-------------|--|--|
| | | | | '20 KLF | '20 KLFA | | |
| 12004 | 12004-0754 | VALVE-INTAKE | วาล์วไอดี | 4 | 4 | | |
| 12005 | 12005-0742 | VALVE-EXHAUST | วาล์วไอเสีย | 4 | 4 | | |
| 12009 | 12009-1091 | RETAINER-VALVE SPRING | จานกดสปริงวาล์ว | 8 | 8 | | |
| 12011 | 12011-1053 | COLLET | ปะกับวาล์ว | 16 | 16 | | |
| 12032 | 12032-0017 | TAPPET | ลูกถ้วย | 8 | 8 | | |
| 16007 | 16007-1228 | SEAT-SPRING | จานรองสปริงวาล์ว | 8 | 8 | | |
| 49078 | 49078-0065 | SPRING-ENGINE VALVE | สปริงวาล์ว | 8 | 8 | | |
| 92049 | 92049-1349 | SEAL-OIL, VSB 4.3 7.5 5.3 8.3 | ซีลกันวาล์ว | 8 | 8 | | |
| 92180 | 92180-1014 | SHIM, T=2.50 | แผ่นฉิม, T=2.50 | AR | AR | | |
| 92180A | 92180-1016 | SHIM, T=2.55 | แผ่นฉิม, T=2.55 | AR | AR | | |
| 92180B | 92180-1018 | SHIM, T=2.60 | แผ่นฉิม, T=2.60 | AR | AR | | |
| 92180C | 92180-1020 | SHIM, T=2.65 | แผ่นฉิม, T=2.65 | AR | AR | | |
| 92180D | 92180-1022 | SHIM, T=2.70 | แผ่นฉิม, T=2.70 | AR | AR | | |
| 92180E | 92180-1024 | SHIM, T=2.75 | แผ่นฉิม, T=2.75 | AR | AR | | |
| 92180F | 92180-1026 | SHIM, T=2.80 | แผ่นฉิม, T=2.80 | AR | AR | | |
| 92180G | 92180-1028 | SHIM, T=2.85 | แผ่นฉิม, T=2.85 | AR | AR | | |
| 92180H | 92180-1030 | SHIM, T=2.90 | แผ่นฉิม, T=2.90 | AR | AR | | |
| 92180I | 92180-1032 | SHIM, T=2.95 | แผ่นฉิม, T=2.95 | AR | AR | | |
| 92180J | 92180-1034 | SHIM, T=3.00 | แผ่นฉิม, T=3.00 | 8 | 8 | | |
| 92180K | 92180-1036 | SHIM, T=3.05 | แผ่นฉิม, T=3.05 | AR | AR | | |
| 92180L | 92180-1038 | SHIM, T=3.10 | แผ่นฉิม, T=3.10 | AR | AR | | |
| 92180M | 92180-1040 | SHIM, T=3.15 | แผ่นฉิม, T=3.15 | AR | AR | | |
| 92180N | 92180-1042 | SHIM, T=3.20 | แผ่นฉิม, T=3.20 | AR | AR | | |
| 92180O | 92180-1044 | SHIM, T=3.25 | แผ่นฉิม, T=3.25 | AR | AR | | |
| 92180P | 92180-1046 | SHIM, T=3.30 | แผ่นฉิม, T=3.30 | AR | AR | | |
| 92180Q | 92180-1048 | SHIM, T=3.35 | แผ่นฉิม, T=3.35 | AR | AR | | |
| 92180R | 92180-1050 | SHIM, T=3.40 | แผ่นฉิม, T=3.40 | AR | AR | | |
| 92180S | 92180-1052 | SHIM, T=3.45 | แผ่นฉิม, T=3.45 | AR | AR | | |
| 92180T | 92180-1054 | SHIM, T=3.50 | แผ่นฉิม, T=3.50 | AR | AR | | |

This catalog covers:

'20 ER650 KLF/KLFA

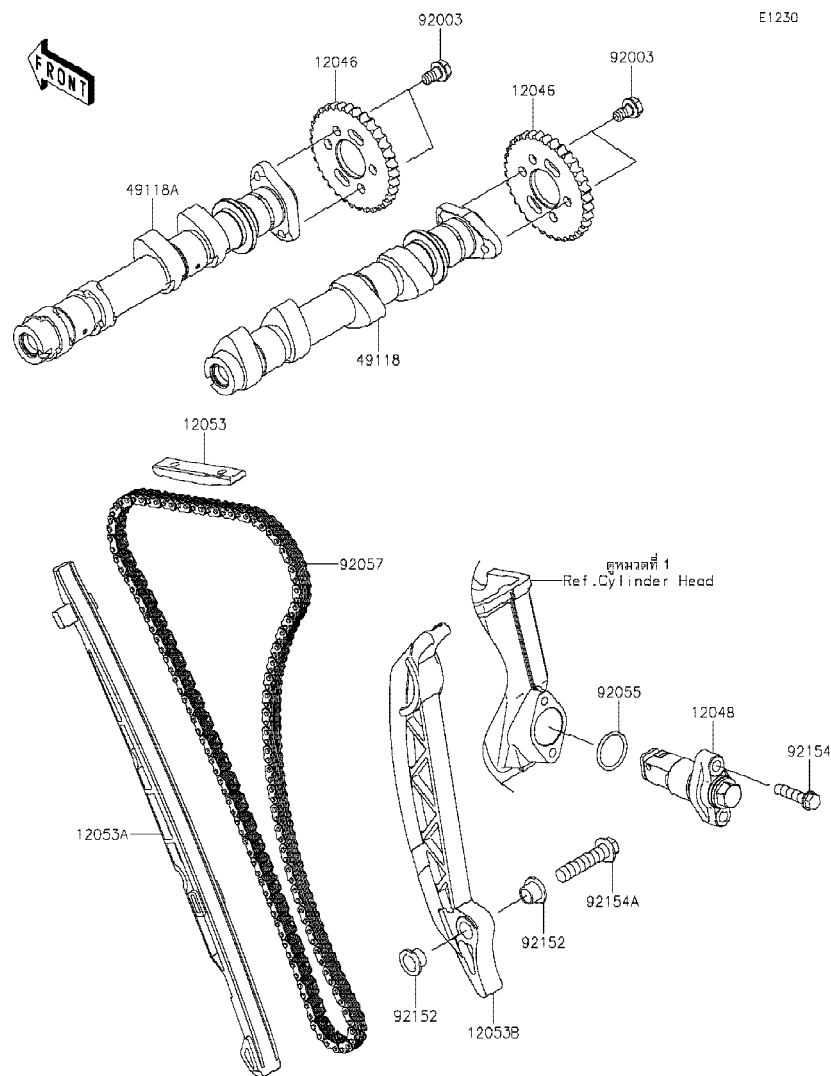
Engine-เครื่องยนต์

GROUP NO.

7

This page covers:

Camshaft(s)/Tensioner-เพลาขาวลิ้น/ตัวดันโซ่



E1230

| Ref No. | Part No. | Description-English ชื่ออะไหล่-อังกฤษ | Description-Thai ชื่ออะไหล่-ไทย | Quantity-ER650 | | | |
|---------|------------|--|------------------------------------|----------------|----------|--|--|
| | | | | '20 KLF | '20 KLFA | | |
| 12046 | 12046-0041 | SPROCKET,CAM,34T | เฟืองขาวลิ้น 34 T | 2 | 2 | | |
| 12048 | 12048-0102 | TENSIONER-ASSY | ชุดตัวดันโซ่ | 1 | 1 | | |
| 12053 | 12053-0051 | GUIDE-CHAIN,UPP | ตัวรองโซ่-ตัวบน | 1 | 1 | | |
| 12053A | 12053-0059 | GUIDE-CHAIN,FR | ตัวรองโซ่-ตัวหน้า | 1 | 1 | | |
| 12053B | 12053-0239 | GUIDE-CHAIN,RR | ตัวรองโซ่-ตัวหลัง | 1 | 1 | | |
| 49118 | 49118-0953 | CAMSHAFT-COMP,INTAKE | เพลาขาวลิ้น-ไอดี | 1 | 1 | | |
| 49118A | 49118-0954 | CAMSHAFT-COMP,EXHAUST | เพลาขาวลิ้น-ไอเสีย | 1 | 1 | | |
| 92003 | 92003-208 | BOLT,FLANGED,6X11 | โบลท์ 6X11 มม. | 4 | 4 | | |
| 92055 | 92055-086 | RING-O,18.8X1.9 | โอริง 18.8X1.9 มม. | 1 | 1 | | |
| 92057 | 92057-0618 | CHAIN,CAM,92RH 2015-134M | โซ่ขาวลิ้น 92RH 2015-134M | 1 | 1 | | |
| 92152 | 92152-0974 | COLLAR,8.2X10.6X6.9 | ปลอก 8.2X10.6X6.9 มม. | 2 | 2 | | |
| 92154 | 92154-0117 | BOLT,FLANGED-SMALL,6X25 | โบลท์ 6X25 มม. | 2 | 2 | | |
| 92154A | 92154-0725 | BOLT,FLANGED,8X35 | โบลท์ 8X35 มม. | 1 | 1 | | |

This catalog covers:

'20 ER650 KLF/KLFA

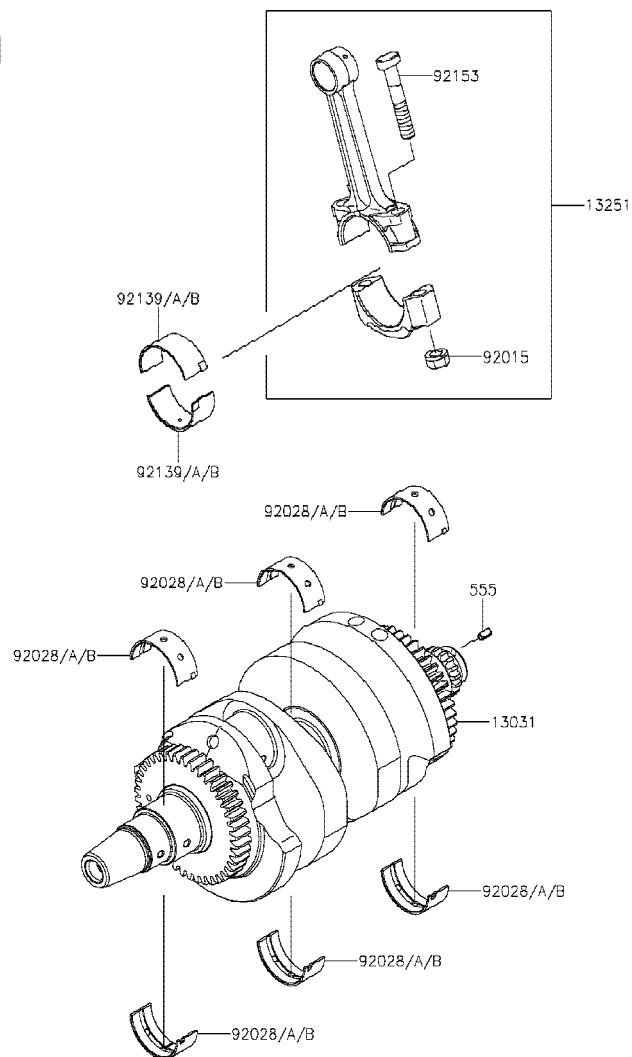
Engine-เครื่องยนต์

GROUP NO.

8

This page covers:

Crankshaft-เพลาข้อเหวี่ยง



E1321

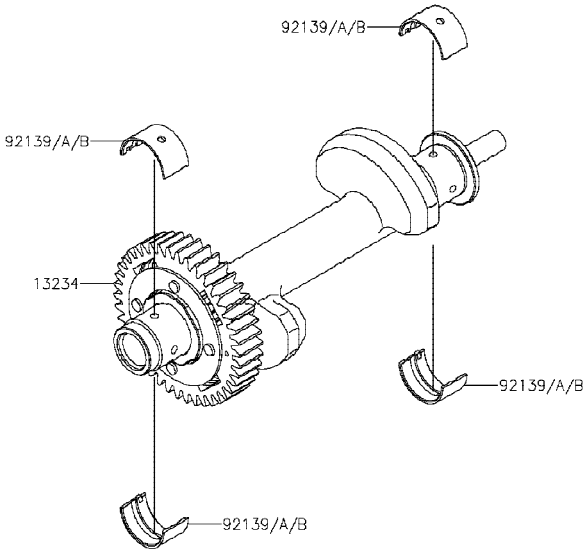
| Ref No. | Part No. หมายเลขอะไหล่ | Description-English ชื่ออะไหล่-อังกฤษ | Description-Thai ชื่ออะไหล่-ไทย | Quantity-ER650 | | | |
|---------|---------------------------|--|------------------------------------|----------------|-------------|--|--|
| | | | | '20 KLF | '20 KLFA | | |
| 13031 | 13031-0149 | CRANKSHAFT-COMP | เพลาข้อเหวี่ยง | 1 | 1 | | |
| 13251 | 13251-0010-KK | ROD-ASSY-CONNECTING,K | ก้านสูบ(ชุด) | 2 | 2 | | |
| 92015 | 92015-1311 | NUT,FLANGED,8MM | น็อต 8 มม. | 4 | 4 | | |
| 92028 | 92028-1903 | BUSHING,CRANKSHAFT,BLUE | บุชเพลาข้อเหวี่ยง,สีน้ำเงิน | 6 | 6 | | |
| 92028A | 92028-1904 | BUSHING,CRANKSHAFT,BLACK | บุชเพลาข้อเหวี่ยง,สีดำ | AR | AR | | |
| 92028B | 92028-1905 | BUSHING,CRANKSHAFT,BROWN | บุชเพลาข้อเหวี่ยง,สีน้ำตาล | AR | AR | | |
| 92139 | 92139-0114 | BUSHING,CON-ROD,BLUE | บุชก้านสูบ,สีน้ำเงิน | 4 | 4 | | |
| 92139A | 92139-0115 | BUSHING,CON-ROD,BLACK | บุชก้านสูบ,สีดำ | AR | AR | | |
| 92139B | 92139-0116 | BUSHING,CON-ROD,BROWN | บุชก้านสูบ,สีน้ำตาล | AR | AR | | |
| 92153 | 92153-0957 | BOLT,CON-ROD,8X49 | โบลท์ก้านสูบ 8X49 มม. | 4 | 4 | | |
| 555 | 555A0408 | PIN-SPRING,4X8 | สลักสปริง 4X8 มม. | 1 | 1 | | |

This catalog covers:
'20 ER650 KLF/KLFA

Engine-เครื่องยนต์

GROUP NO.
9

This page covers:
Balancer-บาลานเซอร์



E1323

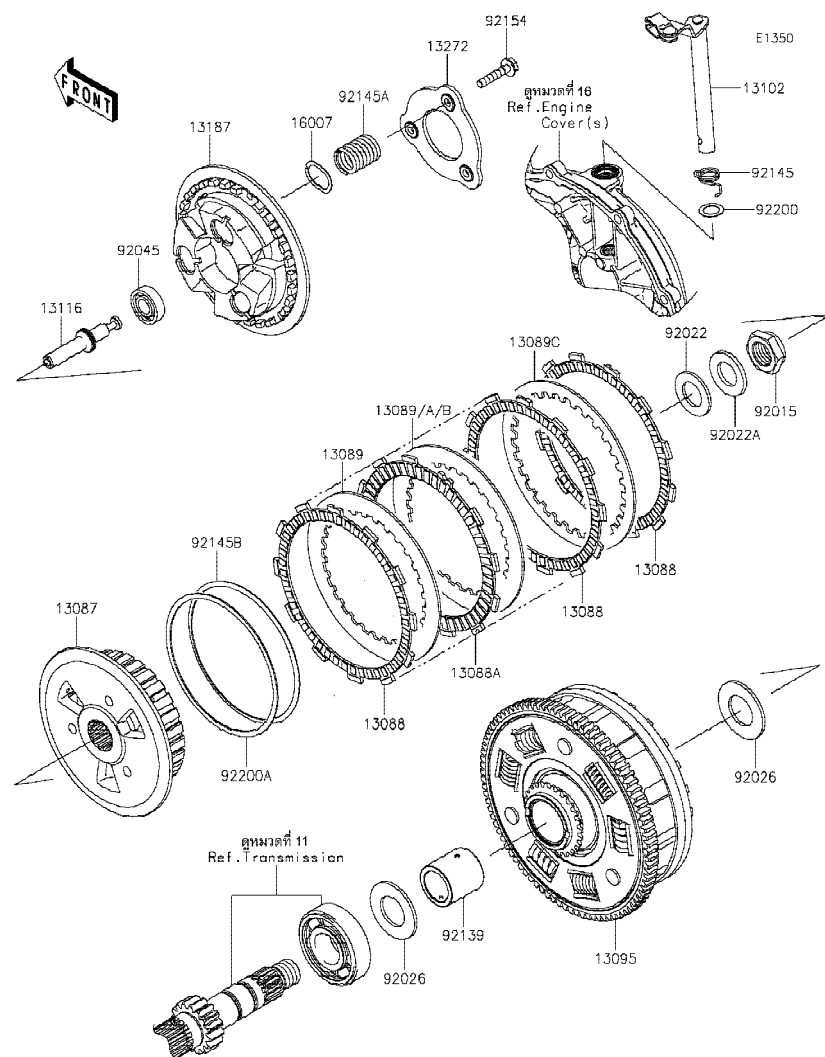
| Ref No. | Part No. หมายเลขอะไหล่ | Description-English ชื่ออะไหล่-อังกฤษ | Description-Thai ชื่ออะไหล่-ไทย | Quantity-ER650 | | | |
|------------|---------------------------|--|------------------------------------|----------------|-------------|--|--|
| | | | | '20 KLF | '20 KLFA | | |
| 13234 | 13234-0602 | SHAFT-COMP,BALANCER | เพลาลานเซอร์ | 1 | 1 | | |
| 92139 | 92139-0117 | BUSHING,BALANCER,BLUE | บุชบาลานเซอร์,สีน้ำเงิน | 4 | 4 | | |
| 92139A | 92139-0118 | BUSHING,BALANCER,BLACK | บุชบาลานเซอร์,สีดำ | AR | AR | | |
| 92139B | 92139-0119 | BUSHING,BALANCER,BROWN | บุชบาลานเซอร์,สีน้ำตาล | AR | AR | | |

'20 ER650 KLF/KLFA

Engine-เครื่องยนต์

10

Clutch-คลัทช์



| Ref No. | Part No. หมายเลขอะไหล่ | Description-English ชื่ออะไหล่-อังกฤษ | Description-Thai ชื่ออะไหล่-ไทย | Quantity-ER650 | | | |
|---------|---------------------------|--|------------------------------------|----------------|------------|--|--|
| | | | | '20 KLF | '20 KLF | | |
| 13087 | 13087-0581 | HUB-CLUTCH | คัมคลัช | 1 | 1 | | |
| 13088 | 13088-0557 | PLATE-FRICTION | แผ่นคลัช | 3 | 3 | | |
| 13088A | 13088-0566 | PLATE-FRICTION | แผ่นคลัช | 4 | 4 | | |
| 13089 | 13089-0021 | PLATE-CLUTCH,T=2.0 | แผ่นคลัชเหล็ก T=2.0 | 5 | 5 | | |
| 13089A | 13089-0038 | PLATE-CLUTCH,T=1.6 | แผ่นคลัชเหล็ก T=1.6 | AR | AR | | |
| 13089B | 13089-0039 | PLATE-CLUTCH,T=2.3 | แผ่นคลัชเหล็ก T=2.3 | AR | AR | | |
| 13089C | 13089-0558 | PLATE-CLUTCH | แผ่นคลัชเหล็ก | 1 | 1 | | |
| 13095 | 13095-0585 | HOUSING-COMP-CLUTCH | เสื้อคลัช | 1 | 1 | | |
| 13102 | 13102-0070 | RELEASE-COMP-CLUTCH | ขากดคลัช | 1 | 1 | | |
| 13116 | 13116-0734 | ROD-PUSH | สลัก | 1 | 1 | | |
| 13187 | 13187-0029 | PLATE-CLUTCH OPERATING | จานสปริงคลัช | 1 | 1 | | |
| 13272 | 13272-1303 | PLATE | แผ่นรอง | 1 | 1 | | |
| 16007 | 16007-0736 | SEAT-SPRING | แผ่นรองสปริง | 3 | 3 | | |
| 92015 | 92015-1555 | NUT,20MM | น็อต 20 มม. | 1 | 1 | | |
| 92022 | 92022-1116 | WASHER,20.3X36X2.3 | แหวนรอง 20.3X36X2.3 มม. | 1 | 1 | | |
| 92022A | 92022-1868 | WASHER,20.3X36X3.7 | แหวนรอง 20.3X36X3.7 มม. | 1 | 1 | | |
| 92026 | 92026-0716 | SPACER,25.5X47X2.5 | แหวนรอง 25.5X47X2.5 มม. | 2 | 2 | | |
| 92045 | 92045-1235 | BEARING-BALL,6001C3ML01 | ดลับลูกปืน #6001C3 | 1 | 1 | | |
| 92139 | 92139-0710 | BUSHING | บุช | 1 | 1 | | |
| 92145 | 92145-0897 | SPRING,CLUTCH RELEASE | สปริงขากดคลัช | 1 | 1 | | |
| 92145A | 92145-1732 | SPRING | สปริงคลัช | 3 | 3 | | |
| 92145B | 92145-1765 | SPRING | สปริง | 1 | 1 | | |
| 92154 | 92154-0997 | BOLT,UPSET,6X30 | โบลท์ 6X30 มม. | 3 | 3 | | |
| 92200 | 92200-1487 | WASHER,12X18.5X0.5 | แหวนรอง 12X18.5X0.5 มม. | 1 | 1 | | |
| 92200A | 92200-1579 | WASHER,T=1.0 | แหวนรอง T=1.0 มม. | 1 | 1 | | |

This catalog covers:

'20 ER650 KLF/KLFA

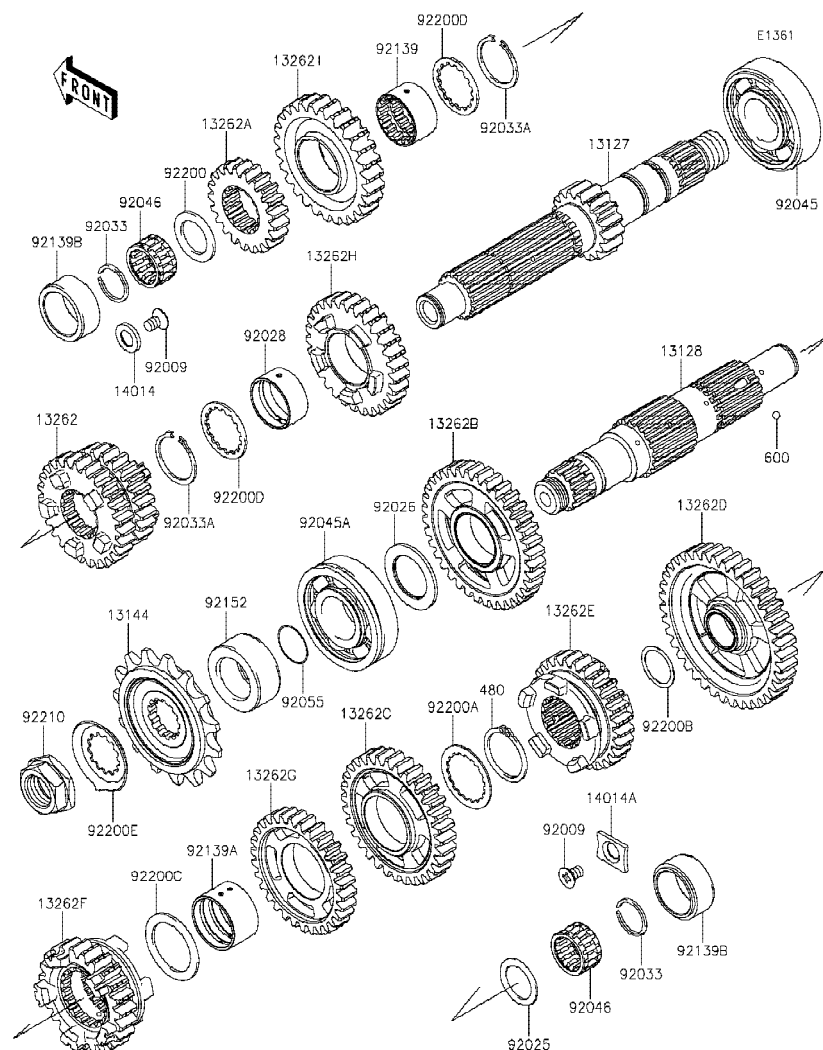
Engine-เครื่องยนต์

GROUP NO.

11

This page covers:

Transmission-เฟืองเกียร์ถ่ายทอดกำลัง(1/2)



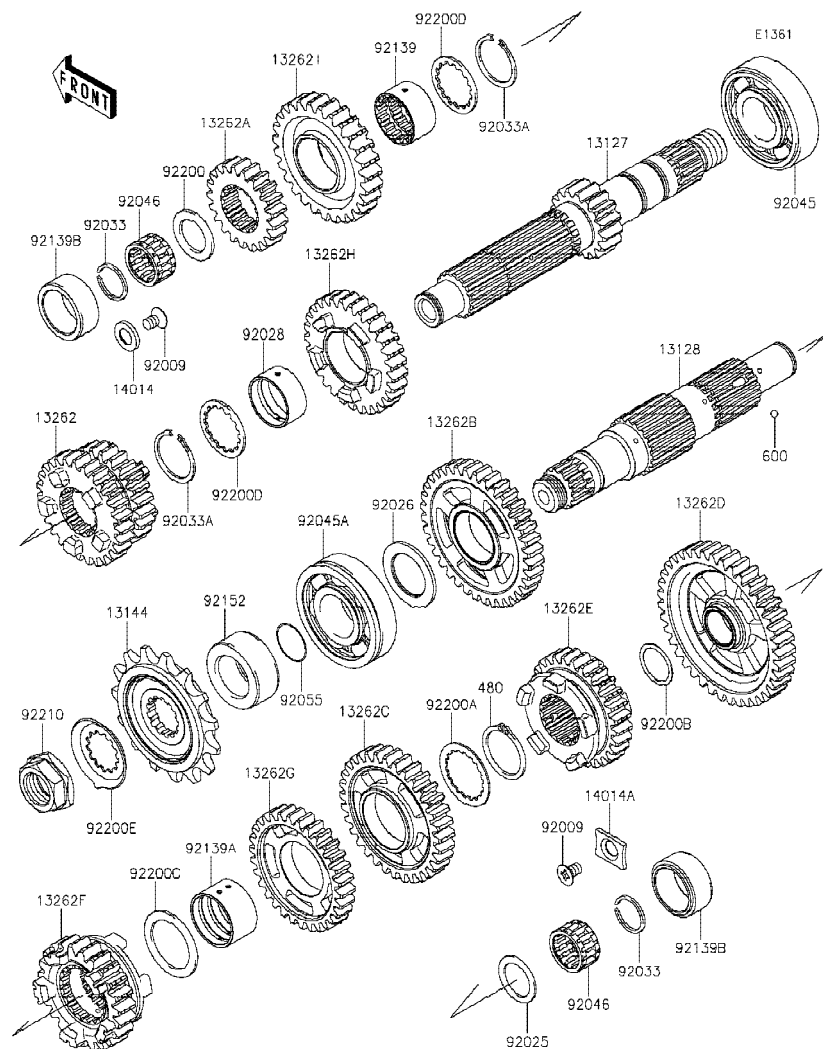
| Ref No. | Part No. หมายเลขอะไหล่ | Description-English ชื่ออะไหล่-อังกฤษ | Description-Thai ชื่ออะไหล่-ไทย | Quantity-ER650 | | | |
|---------|---------------------------|--|------------------------------------|----------------|-------------|--|--|
| | | | | '20 KLF | '20 KLFA | | |
| 13127 | 13127-0666 | SHAFT-TRANSMISSION INPUT,16T | เพลาารวเกียร์ขับ 16 T | 1 | 1 | | |
| 13128 | 13128-0690 | SHAFT-TRANSMISSION OUTPUT | เพลาารวเกียร์กำลัง | 1 | 1 | | |
| 13144 | 13144-0576 | SPROCKET-OUTPUT,15T,#520 | สเดอรหน้า 15 T,#520 | 1 | 1 | | |
| 13262 | 13262-0819 | GEAR,INPUT 3RD&4TH,24T&27T | เฟืองขับเกียร์ 3RD&4TH,24T&27T | 1 | 1 | | |
| 13262A | 13262-0821 | GEAR,INPUT 2ND,21T | เฟืองขับเกียร์สอง 21 T | 1 | 1 | | |
| 13262B | 13262-0826 | GEAR,OUTPUT 2ND,36T | เฟืองกำลังเกียร์สอง 36 T | 1 | 1 | | |
| 13262C | 13262-0827 | GEAR,OUTPUT 3RD,32T | เฟืองกำลังเกียร์สาม 32 T | 1 | 1 | | |
| 13262D | 13262-0828 | GEAR,OUTPUT LOW,39T | เฟืองกำลังเกียร์หนึ่ง 39 T | 1 | 1 | | |
| 13262E | 13262-1229 | GEAR,OUTPUT 5TH,28T | เฟืองกำลังเกียร์ห้า 28 T | 1 | 1 | | |
| 13262F | 13262-1230 | GEAR,OUTPUT 6TH,23T | เฟืองกำลังเกียร์หก 23 T | 1 | 1 | | |
| 13262G | 13262-1269 | GEAR,OUTPUT 4TH,30T | เฟืองกำลังเกียร์สี่ 30 T | 1 | 1 | | |
| 13262H | 13262-1275 | GEAR,INPUT 5TH,29T | เฟืองขับเกียร์ห้า 29 T | 1 | 1 | | |
| 13262I | 13262-1276 | GEAR,INPUT 6TH,27T | เฟืองกำลังเกียร์หก 27 T | 1 | 1 | | |
| 14014 | 14014-0019 | PLATE-POSITION,9.5X17X2.3 | แหวนรอง 9.5X17X2.3 มม. | 1 | 1 | | |
| 14014A | 14014-0020 | PLATE-POSITION,RH | แผ่นล็อก | 1 | 1 | | |
| 92009 | 92009-1375 | SCREW,6X10 | สกรู 6X10 มม. | 2 | 2 | | |
| 92025 | 92025-1455 | SHIM,20.3X28X1.1 | แผ่นชิม 20.3X28X1.1 มม. | 1 | 1 | | |
| 92026 | 92026-0715 | SPACER,25.3X39X2.0 | แหวนรอง 25.3X39X2.0 มม. | 1 | 1 | | |
| 92028 | 92028-1449 | BUSHING,INPUT GEAR | บุชเพลาเกียร์ขับ | 1 | 1 | | |
| 92033 | 92033-015 | RING-SNAP,20MM | คลิปล็อค 20 มม. | 2 | 2 | | |
| 92033A | 92033-1037 | RING-SNAP,25.9X30.6X1.2 | แหวนล็อก 25.9X30.6X1.2 มม. | 2 | 2 | | |
| 92045 | 92045-0042 | BEARING-BALL,25X62X17 | ดัดับลูกปืน | 1 | 1 | | |
| 92045A | 92045-1224 | BEARING-BALL,6305N2SH2 | ดัดับลูกปืน #6305 | 1 | 1 | | |
| 92046 | 92046-1185 | BEARING-NEEDLE,KMJ20X26X13.8X1 | ดัดับลูกปืน #เข็ม | 2 | 2 | | |
| 92055 | 92055-0196 | RING-O,21.5X1.5 | โอริง 21.5X1.5 มม. | 1 | 1 | | |
| 92139 | 92139-0107 | BUSHING,25X28.3X16.7 | บุชเฟืองเกียร์ | 1 | 1 | | |
| 92139A | 92139-0108 | BUSHING,OUT 3RD&4TH GEAR | บุชเฟืองเกียร์ 3RD&4TH | 1 | 1 | | |
| 92139B | 92139-0713 | BUSHING,26X34X16.2 | บุช 26X34X16.2 มม. | 2 | 2 | | |
| 92152 | 92152-0972 | COLLAR,25X40X17.2 | ปลอก 25X40X17.2 มม. | 1 | 1 | | |
| 92200 | 92200-0221 | WASHER,20.2X30X1.8 | แหวนรอง 20.2X30X1.8 มม. | 1 | 1 | | |

'20 ER650 KLF/KLFA

Engine-เครื่องยนต์

11

Transmission-เฟื่องเกียรติถ่ายทอดกำลัง(2/2)



| Ref No. | Part No. หมายเลขอะไหล่ | Description-English ชื่ออะไหล่-อังกฤษ | Description-Thai ชื่ออะไหล่-ไทย | Quantity-ER650 | | | |
|---------|---------------------------|--|------------------------------------|----------------|------------|--|--|
| | | | | '20 KLF | '20 KLF | | |
| 92200A | 92200-0222 | WASHER,30.3X38X1.0 | แหวนรอง 30.3X38X1.0 มม. | 1 | 1 | | |
| 92200B | 92200-0291 | WASHER,20.2X25.0X0.5 | แหวนรอง 20.2X25.0X0.5 มม. | 1 | 1 | | |
| 92200C | 92200-0721 | WASHER,29.9X40X1.5 | แหวนรอง 29.9X40X1.5 มม. | 1 | 1 | | |
| 92200D | 92200-1240 | WASHER,28.5X34.0X1.5 | แหวนรอง 28.5X34.0X1.5 มม. | 2 | 2 | | |
| 92200E | 92200-1932 | WASHER | แหวนรอง | 1 | 1 | | |
| 92210 | 92210-0850 | NUT,20MM | น็อต 20 มม. | 1 | 1 | | |
| 480 | 480J2900 | CIRCLIP | คลิปล๊อค | 1 | 1 | | |
| 600 | 600A0500 | BALL-STEEL,5/32 | เม็ดลูกปืน 5/32 | 3 | 3 | | |

This catalog covers:

'20 ER650 KLF/KLFA

Engine-เครื่องยนต์

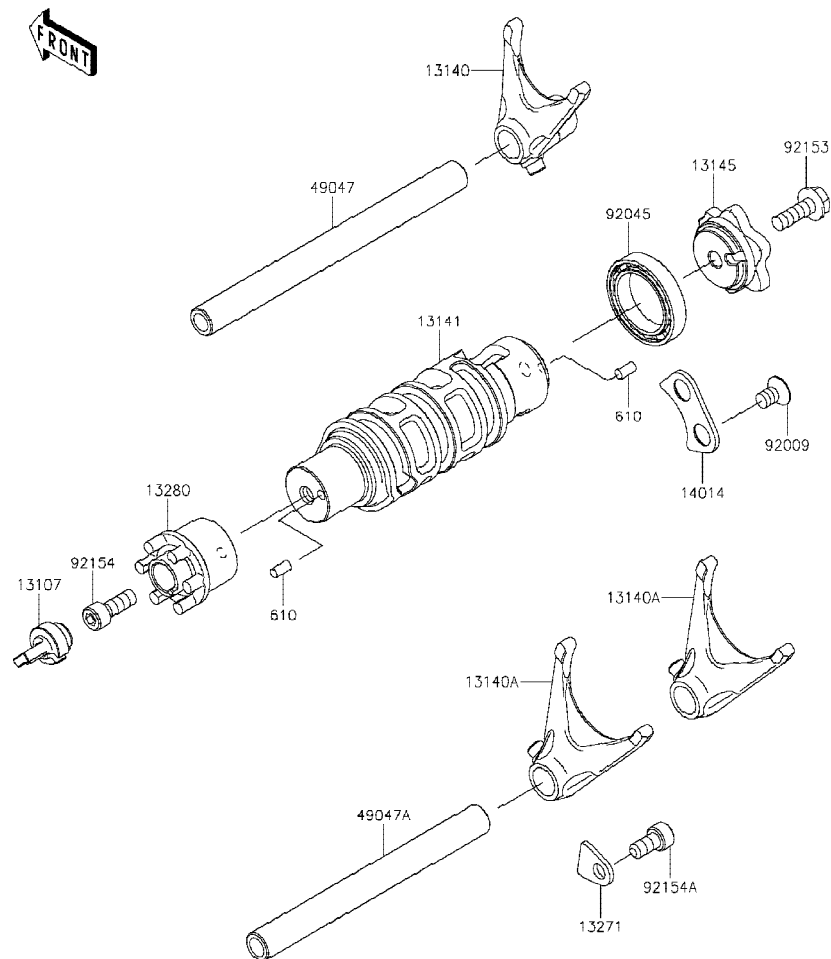
GROUP NO.

12

This page covers:

Gear Change Drum/Shift Fork(s)-กระปุกเกียร์/ก้ามปูเกียร์

E1352



| Ref No. | Part No. หมายเลขอะไหล่ | Description-English ชื่ออะไหล่-อังกฤษ | Description-Thai ชื่ออะไหล่-ไทย | Quantity-ER650 | | | |
|---------|---------------------------|--|------------------------------------|----------------|-------------|--|--|
| | | | | '20 KLF | '20 KLFA | | |
| 13107 | 13107-0843 | SHAFT | เพลาเกียร์ | 1 | 1 | | |
| 13140 | 13140-0025 | FORK-SHIFT,INPUT | ก้ามปูเกียร์ขับ | 1 | 1 | | |
| 13140A | 13140-0026 | FORK-SHIFT,OUTPUT | ก้ามปูเกียร์กำลัง | 2 | 2 | | |
| 13141 | 13141-0568 | DRUM-CHANGE | กระปุกเกียร์ | 1 | 1 | | |
| 13145 | 13145-0573 | CAM-CHANGE DRUM | ลูกเบี้ยวเปลี่ยนเกียร์ | 1 | 1 | | |
| 13271 | 13271-0626 | PLATE | แผ่นกั้น | 1 | 1 | | |
| 13280 | 13280-0875 | HOLDER | ฝาครอบ | 1 | 1 | | |
| 14014 | 14014-0018 | PLATE-POSITION | แผ่นล๊อค | 1 | 1 | | |
| 49047 | 49047-0631 | ROD-SHIFT,INPUT | แกนก้ามปูเกียร์ขับ | 1 | 1 | | |
| 49047A | 49047-0632 | ROD-SHIFT,OUTPUT | แกนก้ามปูเกียร์กำลัง | 1 | 1 | | |
| 92009 | 92009-1375 | SCREW,6X10 | สกรู 6X10 มม. | 2 | 2 | | |
| 92045 | 92045-1122 | BEARING-BALL,6805 | ตลับลูกปืน #6805 | 1 | 1 | | |
| 92153 | 92153-0958 | BOLT,FLANGED,6X18 | โบลท์ 6X18 มม. | 1 | 1 | | |
| 92154 | 92154-0484 | BOLT,SOCKET,6X16 | โบลท์ 6X16 มม. | 1 | 1 | | |
| 92154A | 92154-0812 | BOLT,SOCKET,6X12 | โบลท์ 6X12 มม. | 1 | 1 | | |
| 610 | 610A0408 | ROLLER,4X8 | สลัก 4X8 มม. | 2 | 2 | | |

This catalog covers:

'20 ER650 KLF/KLFA

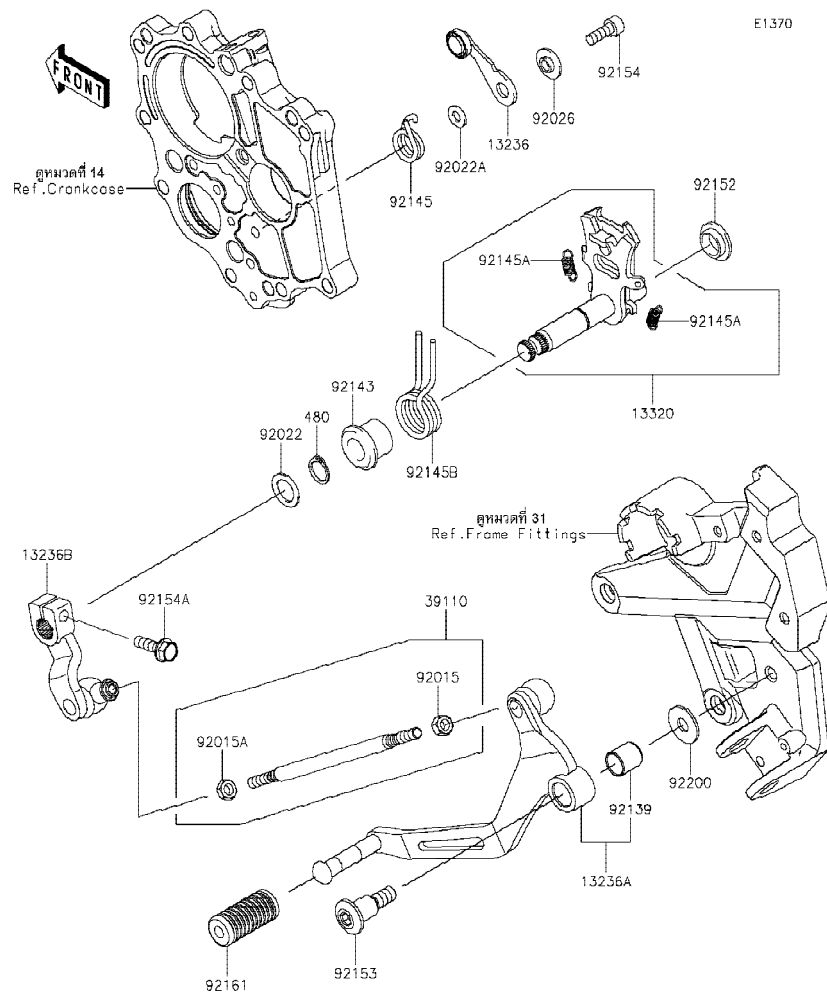
Engine-เครื่องยนต์

GROUP NO.

13

This page covers:

Gear Change Mechanism-คันเกียร์



| Ref No. | Part No. หมายเลขอะไหล่ | Description-English ชื่ออะไหล่-อังกฤษ | Description-Thai ชื่ออะไหล่-ไทย | Quantity-ER650 | | | |
|---------|------------------------|---------------------------------------|---------------------------------|----------------|----------|--|--|
| | | | | '20 KLF | '20 KLFA | | |
| 13236 | 13236-0170 | LEVER-COMP,POSITION | ชาล็คคเกียร์ | 1 | 1 | | |
| 13236A | 13236-0778 | LEVER-COMP,CHANGE PEDAL | คันเกียร์(ชุด) | 1 | 1 | | |
| 13236B | 13236-0779 | LEVER-COMP,ENGINE SIDE | ข้อต่อคันเกียร์ | 1 | 1 | | |
| 13320 | 13320-0032 | LEVER-ASSY,CHANGE SHAFT | แกนเกียร์(ชุด) | 1 | 1 | | |
| 39110 | 39110-1124 | ROD-ASSY-TIE | ก้านต่อคันเกียร์ | 1 | 1 | | |
| 92015 | 92015-1443 | NUT,6MM | น็อต 6 มม. | 1 | 1 | | |
| 92015A | 92015-1444 | NUT,LEFT HANDED,6MM | น็อต 6 มม. | 1 | 1 | | |
| 92022 | 92022-1496 | WASHER,13.3X20X1 | แหวนรอง 13.3X20X1 มม. | 1 | 1 | | |
| 92022A | 92022-1827 | WASHER,6X12.8X1.2 | แหวนรอง 6X12.8X1.2 มม. | 1 | 1 | | |
| 92026 | 92026-1217 | SPACER | บุชชาล็คคเกียร์ | 1 | 1 | | |
| 92139 | 92139-0023 | BUSHING | บุช | 1 | 1 | | |
| 92143 | 92143-1498 | COLLAR,RETURN SPRING | ปลอกสปริงแกนเกียร์ | 1 | 1 | | |
| 92145 | 92145-0304 | SPRING,POSITION | สปริงชาล็คคเกียร์ | 1 | 1 | | |
| 92145A | 92145-0703 | SPRING,5.5X0.7X18 | สปริง | 2 | 2 | | |
| 92145B | 92145-1774 | SPRING,CHANGE SHAFT RETURN | สปริงแกนเกียร์ | 1 | 1 | | |
| 92152 | 92152-1075 | COLLAR | ปลอกทรง | 1 | 1 | | |
| 92153 | 92153-0446 | BOLT,SOCKET,8X16.7 | โบลท์ 8X16.7 มม. | 1 | 1 | | |
| 92154 | 92154-0235 | BOLT,SOCKET,6X16 | โบลท์ 6X16 มม. | 1 | 1 | | |
| 92154A | 92154-2595 | BOLT,FLANGED,6X20 | โบลท์ 6X20 มม. | 1 | 1 | | |
| 92161 | 92161-1300 | DAMPER,CHANGE PEDAL | ยางคันเกียร์ | 1 | 1 | | |
| 92200 | 92200-0174 | WASHER,8.0X22.0X1.5 | แหวนรอง 8.0X22.0X1.5 มม. | 1 | 1 | | |
| 480 | 480J1300 | CIRCLIP-TYPE-C,13MM | คลิปล็อค C-13 มม. | 1 | 1 | | |

This catalog covers:

'20 ER650 KLF/KLFA

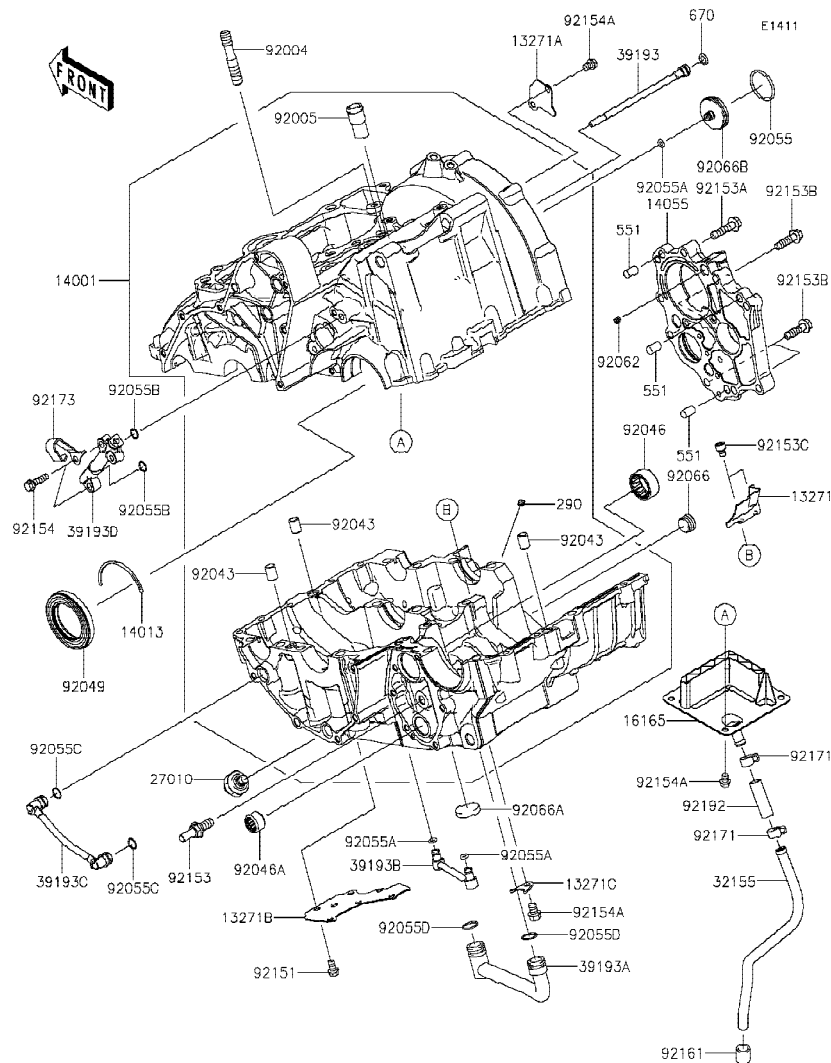
Engine-เครื่องยนต์

GROUP NO.

14

This page covers:

Crankcase-แคร้งเครื่องยนต์(1/2)



| Ref No. | Part No. หมายเลขอะไหล่ | Description-English ชื่ออะไหล่-อังกฤษ | Description-Thai ชื่ออะไหล่-ไทย | Quantity-ER650 | | | |
|---------|---------------------------|--|------------------------------------|----------------|-------------|--|--|
| | | | | '20 KLF | '20 KLFA | | |
| 13271 | 13271-0575 | PLATE,OIL SHIELDING | แผ่นกันน้ำมันเครื่อง | 1 | 1 | | |
| 13271A | 13271-0577 | PLATE | แผ่นกัน | 1 | 1 | | |
| 13271B | 13271-0584 | PLATE | แผ่นกัน | 1 | 1 | | |
| 13271C | 13271-1187 | PLATE,OIL PIPE | แผ่นกันท่อน้ำมัน | 1 | 1 | | |
| 14001 | 14001-0662 | SET-CRANKCASE | แคร้งเครื่อง(ชุด) | 1 | 1 | | |
| 14013 | 14013-1004 | RING-POSITION,T=1.98 | แหวนล็อกซีล T=1.98 | 1 | 1 | | |
| 14055 | 14055-0051 | CASE-GEAR,TRANSMISSION | เสื้อห้องเกียร์ | 1 | 1 | | |
| 16165 | 16165-0056 | SEPARATOR,BREATHER | ตัวกรองน้ำมัน | 1 | 1 | | |
| 27010 | 27010-1313 | SWITCH,OIL PRESSURE | สวิทช์แรงดันน้ำมันเครื่อง | 1 | 1 | | |
| 32155 | 32155-0891 | PIPE,BREATHER | ท่อระบาย | 1 | 1 | | |
| 39193 | 39193-0564 | PIPE-OIL | ท่อน้ำมัน | 1 | 1 | | |
| 39193A | 39193-0565 | PIPE-OIL | ท่อน้ำมัน | 1 | 1 | | |
| 39193B | 39193-0566 | PIPE-OIL | ท่อน้ำมัน | 1 | 1 | | |
| 39193C | 39193-0567 | PIPE-OIL | ท่อน้ำมัน | 1 | 1 | | |
| 39193D | 39193-0569 | PIPE-OIL | ท่อน้ำมัน | 1 | 1 | | |
| 92004 | 92004-0024 | STUD,10X34.5 | โบลท์สตั๊ด 10X34.5 มม. | 1 | 1 | | |
| 92005 | 92005-0713 | FITTING,BREATHER | ข้อต่อท่อ | 1 | 1 | | |
| 92043 | 92043-1037 | PIN,DOWEL,10X14 | สลักนุช 10X14 มม. | 3 | 3 | | |
| 92046 | 92046-0017 | BEARING-NEEDLE,24BTM3013 | ดัดับลูกปืนเข็ม | 1 | 1 | | |
| 92046A | 92046-1148 | BEARING-NEEDLE,HK1312 | ดัดับลูกปืนเข็ม | 1 | 1 | | |
| 92049 | 92049-1501 | SEAL-OIL,HTC40628 | ซีลน้ำมัน | 1 | 1 | | |
| 92055 | 92055-0006 | RING-O,29.7X2.4 | โอริง 29.7X2.4 มม. | 1 | 1 | | |
| 92055A | 92055-0845 | RING-O,4.8MM | โอริง 4.8 มม. | 3 | 3 | | |
| 92055B | 92055-0846 | RING-O,8.8MM | โอริง 8.8 มม. | 2 | 2 | | |
| 92055C | 92055-0847 | RING-O,9.8MM | โอริง 9.8 มม. | 2 | 2 | | |
| 92055D | 92055-0848 | RING-O,13.8MM | โอริง 13.8 มม. | 2 | 2 | | |
| 92062 | 92062-1086 | NOZZLE,5X6,SILVER | หัวฉีด | 1 | 1 | | |
| 92066 | 92066-0003 | PLUG,PT3/8X10 | ฝาปิด | 1 | 1 | | |
| 92066A | 92066-0061 | PLUG,25X5 | ฝาปิด | 1 | 1 | | |
| 92066B | 92066-0715 | PLUG,INPUT SHAFT | ฝาปิดเพลา | 1 | 1 | | |

This catalog covers:

'20 ER650 KLF/KLFA

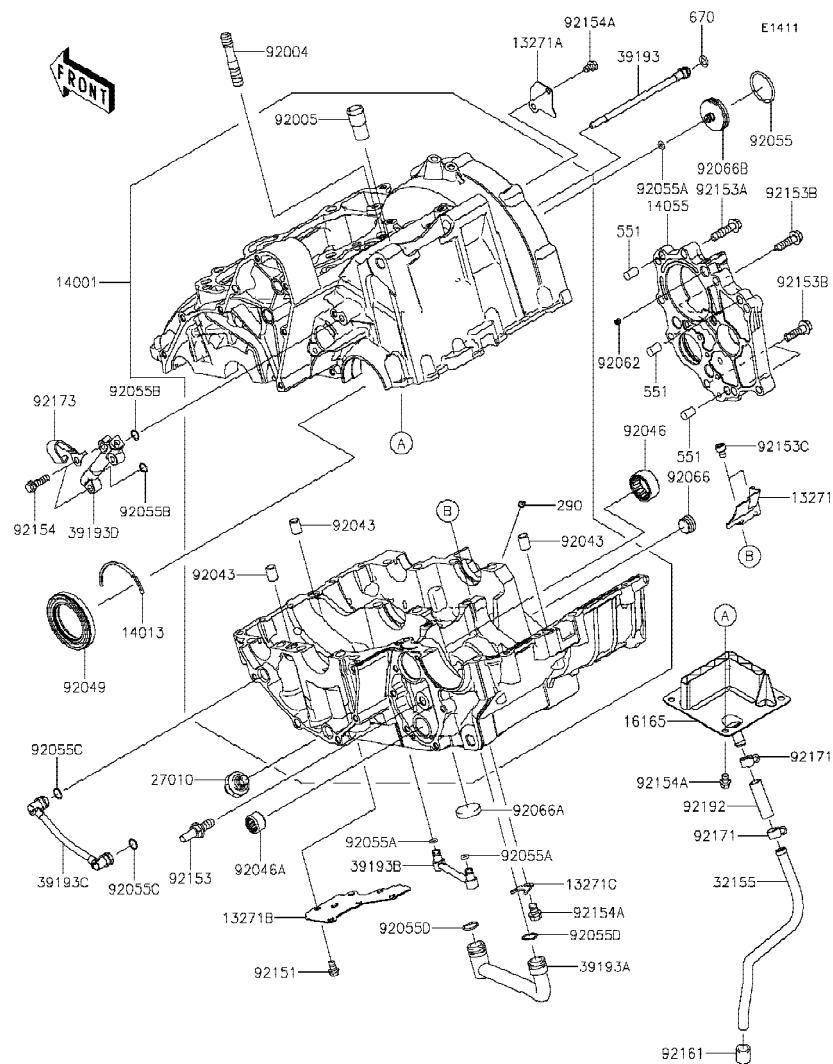
Engine-เครื่องยนต์

GROUP NO.

14

This page covers:

Crankcase-แคร้งเครื่องยนต์(2/2)



| Ref No. | Part No. หมายเลขอะไหล่ | Description-English ชื่ออะไหล่-อังกฤษ | Description-Thai ชื่ออะไหล่-ไทย | Quantity-ER650 | | | |
|---------|---------------------------|--|------------------------------------|----------------|-------------|--|--|
| | | | | '20 KLF | '20 KLFA | | |
| 92151 | 92151-1389 | BOLT,FLANGED-SMALL,6X10 | โบลท์ 6X10 มม. | 6 | 6 | | |
| 92153 | 92153-0530 | BOLT,8X20 | โบลท์ 8X20 มม. | 1 | 1 | | |
| 92153A | 92153-0962 | BOLT,FLANGED,6X30 | โบลท์ 6X30 มม. | 6 | 6 | | |
| 92153B | 92153-0963 | BOLT,FLANGED,7X26 | โบลท์ 7X26 มม. | 3 | 3 | | |
| 92153C | 92153-1414 | BOLT,SOCKET,6X8 | โบลท์ 6X8 มม. | 2 | 2 | | |
| 92154 | 92154-0504 | BOLT,FLANGED,6X22 | โบลท์ 6X22 มม. | 2 | 2 | | |
| 92154A | 92154-0726 | BOLT,FLANGED,6X8 | โบลท์ 6X8 มม. | 7 | 7 | | |
| 92161 | 92161-0267 | DAMPER | ลูกยางท่อระบาย | 1 | 1 | | |
| 92171 | 92171-1053 | CLAMP | คลิปรัดท่อยาง | 2 | 2 | | |
| 92173 | 92173-1592 | CLAMP | เข็มขัด | 1 | 1 | | |
| 92192 | 92192-0225 | TUBE,9X12X38 | ท่อยาง | 1 | 1 | | |
| 290 | 290Q0606 | SCREW-SET-SOCKET,6X6 | สกรู 6X6 มม. | 1 | 1 | | |
| 551 | 551A0814 | PIN-DOWEL,8X14 | สลัก 8X14 มม. | 3 | 3 | | |
| 670 | 670D1508 | O RING,8MM | โอริง 8 มม. | 1 | 1 | | |

This catalog covers:

'20 ER650 KLF/KLFA

Engine-เครื่องยนต์

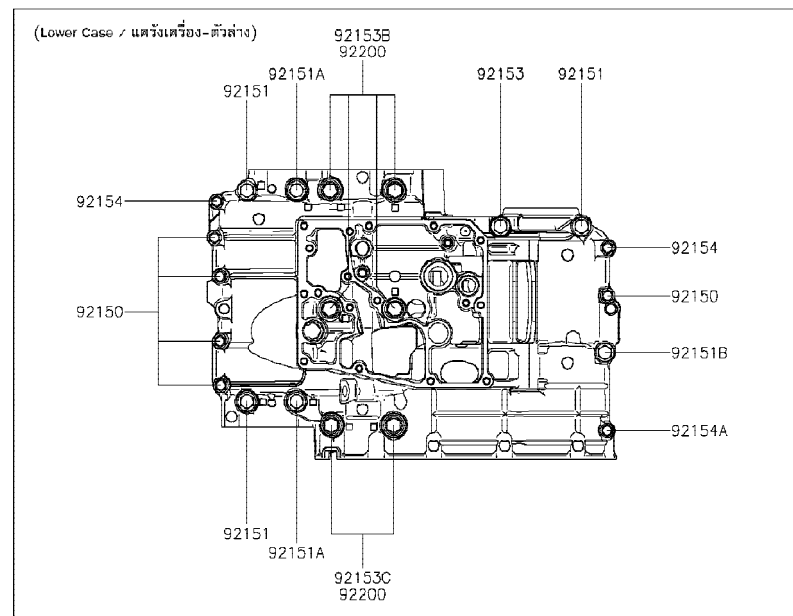
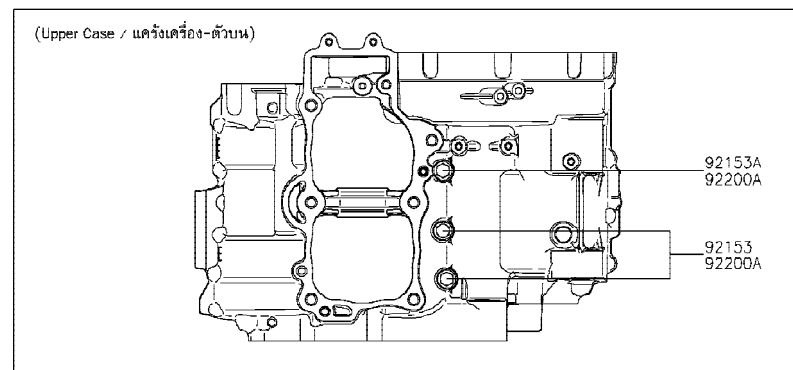
GROUP NO.

15

This page covers:

Crankcase Bolt Pattern-แบบแสดงตำแหน่งโบลท์เครื่องเครื่องยนต์

E1412



| Ref No. | Part No. หมายเลขอะไหล่ | Description-English ชื่ออะไหล่-อังกฤษ | Description-Thai ชื่ออะไหล่-ไทย | Quantity-ER650 | | | |
|---------|---------------------------|--|------------------------------------|----------------|-------------|--|--|
| | | | | '20 KLF | '20 KLFA | | |
| 92150 | 92150-1301 | BOLT,6X38 | โบลท์ 6X38 มม. | 5 | 5 | | |
| 92151 | 92151-1461 | BOLT,8X60 | โบลท์ 8X60 มม. | 3 | 3 | | |
| 92151A | 92151-1462 | BOLT,8X73 | โบลท์ 8X73 มม. | 2 | 2 | | |
| 92151B | 92151-1463 | BOLT,8X50 | โบลท์ 8X50 มม. | 1 | 1 | | |
| 92153 | 92153-0959 | BOLT,FLANGED,8X110 | โบลท์ 8X110 มม. | 3 | 3 | | |
| 92153A | 92153-0960 | BOLT,FLANGED,8X120 | โบลท์ 8X120 มม. | 1 | 1 | | |
| 92153B | 92153-1449 | BOLT,FLANGED,9X113 | โบลท์ 9X113 มม. | 4 | 4 | | |
| 92153C | 92153-1450 | BOLT,FLANGED,9X83 | โบลท์ 9X83 มม. | 2 | 2 | | |
| 92154 | 92154-0966 | BOLT,FLANGED,6X45 | โบลท์ 6X45 มม. | 2 | 2 | | |
| 92154A | 92154-0967 | BOLT,FLANGED,6X32 | โบลท์ 6X32 มม. | 1 | 1 | | |
| 92200 | 92200-0115 | WASHER,9.2X19X2.3 | แหวนรอง 9.2X19X2.3 มม. | 6 | 6 | | |
| 92200A | 92200-1063 | WASHER,8.5X16X1.2 | แหวนรอง 8.5X16X1.2 มม. | 3 | 3 | | |

This catalog covers:

'20 ER650 KLF/KLFA

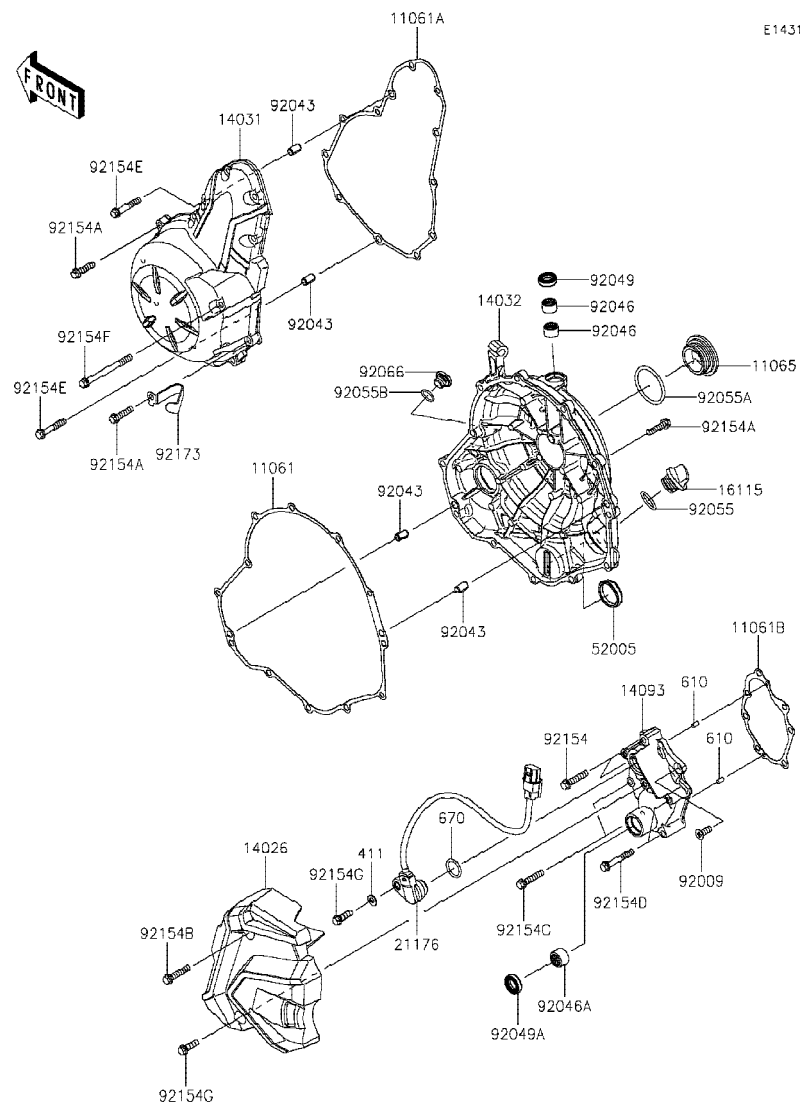
Engine-เครื่องยนต์

GROUP NO.

16

This page covers:

Engine Cover(s)-ฝาครอบเครื่องยนต์(1/2)



| Ref No. | Part No. หมายเลขอะไหล่ | Description-English ชื่ออะไหล่-อังกฤษ | Description-Thai ชื่ออะไหล่-ไทย | Quantity-ER650 | | | |
|---------|---------------------------|--|------------------------------------|----------------|-------------|--|--|
| | | | | '20 KLF | '20 KLFA | | |
| 11061 | 11061-0164 | GASKET,CLUTCH COVER | ปะเก็นฝาครอบคลัทช์ | 1 | 1 | | |
| 11061A | 11061-0165 | GASKET,GENERATOR COVER | ปะเก็นฝาครอบจานไฟ | 1 | 1 | | |
| 11061B | 11061-0166 | GASKET,TRANSMISSION COVER | ปะเก็นฝาครอบเกียร์ | 1 | 1 | | |
| 11065 | 11065-1325 | CAP | ฝาปิด | 1 | 1 | | |
| 14026 | 14026-0128 | COVER-CHAIN | ฝาครอบสเตอร์หน้า | 1 | 1 | | |
| 14031 | 14031-0609 | COVER-GENERATOR | ฝาครอบจานไฟ | 1 | 1 | | |
| 14032 | 14032-0629 | COVER-CLUTCH | ฝาครอบคลัทช์ | 1 | 1 | | |
| 14093 | 14093-0463 | COVER,TRANSMISSION | ฝาครอบเกียร์ | 1 | 1 | | |
| 16115 | 16115-1053 | CAP-OIL FILLER | ฝาปิดน้ำมันเครื่อง | 1 | 1 | | |
| 21176 | 21176-0820 | SENSOR,GEAR POSITION | ตัววัดตำแหน่งเกียร์ | 1 | 1 | | |
| 52005 | 52005-0071 | GAUGE,OIL LEVEL | เกจวัดระดับน้ำมันเครื่อง | 1 | 1 | | |
| 92009 | 92009-1360 | SCREW,6X16 | สกรู 6X16 มม. | 1 | 1 | | |
| 92043 | 92043-1263 | PIN,6.2X8X14 | สลัก 6.2X8X14 มม. | 4 | 4 | | |
| 92046 | 92046-0034 | BEARING-NEEDLE,HK1210FM | ตลับลูกปืนเข็ม | 2 | 2 | | |
| 92046A | 92046-1148 | BEARING-NEEDLE,HK1312 | ตลับลูกปืนเข็ม | 1 | 1 | | |
| 92049 | 92049-1475 | SEAL-OIL,CLUTCH RELEASE | ซีลขาดคลัทช์ | 1 | 1 | | |
| 92049A | 92049-1519 | SEAL-OIL,TC13225.5 | ซีลน้ำมัน | 1 | 1 | | |
| 92055 | 92055-0844 | RING-O,19.8MM | โอริง 19.8 มม. | 1 | 1 | | |
| 92055A | 92055-0849 | RING-O,39.4MM | โอริง 39.4 มม. | 1 | 1 | | |
| 92055B | 92055-1011 | RING-O,13.0X1.9 | โอริง 13X1.9 มม. | 1 | 1 | | |
| 92066 | 92066-0937 | PLUG,12X9.1 | ฝาปิด | 1 | 1 | | |
| 92154 | 92154-0727 | BOLT,FLANGED,6X30 | โบลท์ 6X30 มม. | 2 | 2 | | |
| 92154A | 92154-0819 | BOLT,FLANGED,6X25 | โบลท์ 6X25 มม. | 21 | 21 | | |
| 92154B | 92154-1772 | BOLT,FLANGED,6X30 | โบลท์ 6X30 มม. | 1 | 1 | | |
| 92154C | 92154-1773 | BOLT,FLANGED,6X30 | โบลท์ 6X30 มม. | 2 | 2 | | |
| 92154D | 92154-1774 | BOLT,FLANGED,6X40 | โบลท์ 6X40 มม. | 2 | 2 | | |
| 92154E | 92154-1779 | BOLT,FLANGED,6X35 | โบลท์ 6X35 มม. | 2 | 2 | | |
| 92154F | 92154-1780 | BOLT,FLANGED,6X70 | โบลท์ 6X70 มม. | 1 | 1 | | |
| 92154G | 92154-2130 | BOLT,FLANGED,6X20 | โบลท์ 6X20 มม. | 2 | 2 | | |
| 92173 | 92173-1689 | CLAMP | เข็มขัด | 1 | 1 | | |

This catalog covers:

'20 ER650 KLF/KLFA

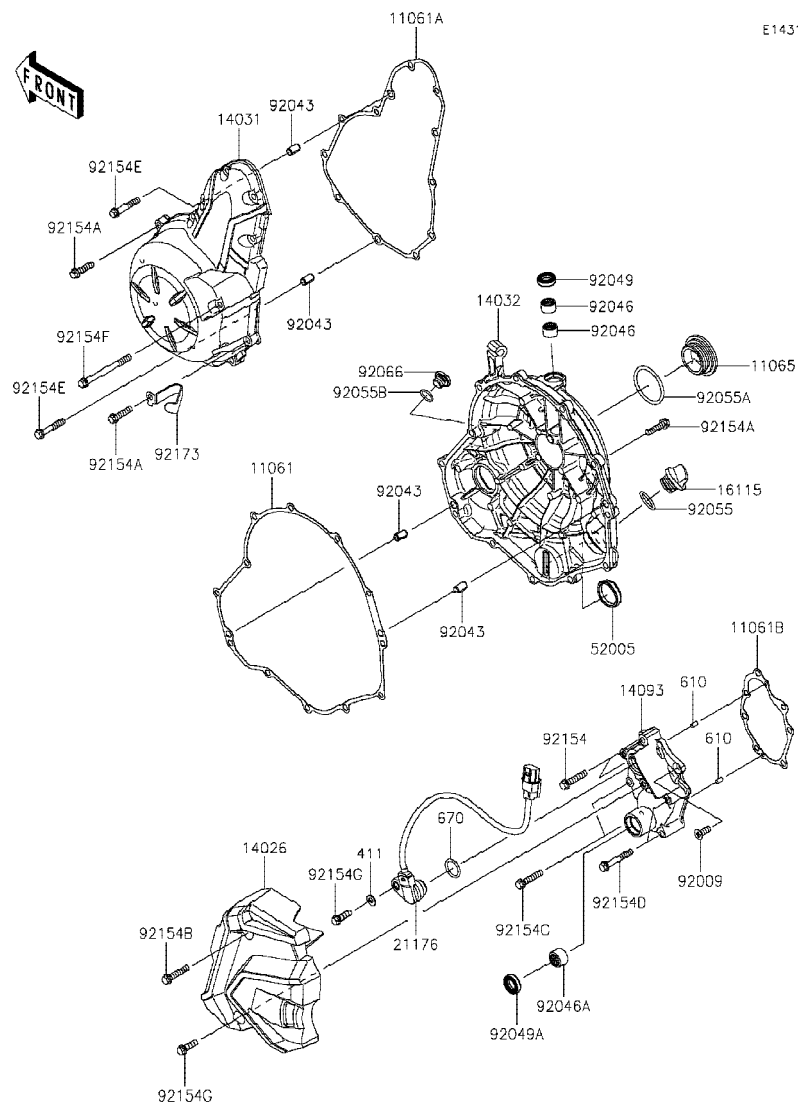
Engine-เครื่องยนต์

GROUP NO.

16

This page covers:

Engine Cover(s)-ฝาครอบเครื่องยนต์(2/2)



E1431

| Ref No. | Part No. หมายเลขอะไหล่ | Description-English ชื่ออะไหล่-อังกฤษ | Description-Thai ชื่ออะไหล่-ไทย | Quantity-ER650 | | | |
|---------|---------------------------|--|------------------------------------|----------------|-------------|--|--|
| | | | | '20 KLF | '20 KLFA | | |
| 411 | 411AA0600 | WASHER-PLAIN,6MM | แหวนรอง 6 มม. | 1 | 1 | | |
| 610 | 610A0408 | ROLLER,4X8 | สลัก 4X8 มม. | 2 | 2 | | |
| 670 | 670D2018 | O RING,18MM | โอริง 18 มม. | 1 | 1 | | |

This catalog covers:

'20 ER650 KLF/KLFA

Engine-เครื่องยนต์

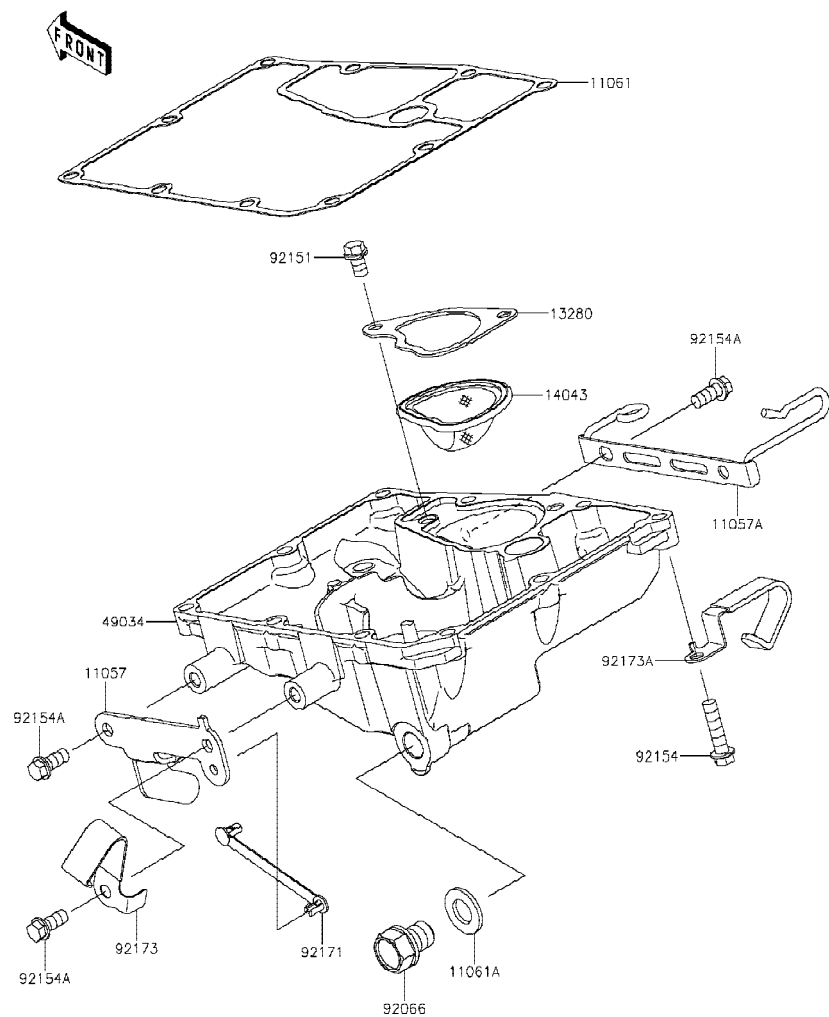
GROUP NO.

17

This page covers:

Oil Pan-อ่างน้ำมันเครื่อง

E1434



| Ref No. | Part No. หมายเลขอะไหล่ | Description-English ชื่ออะไหล่-อังกฤษ | Description-Thai ชื่ออะไหล่-ไทย | Quantity-ER650 | | | |
|---------|---------------------------|--|------------------------------------|----------------|-------------|--|--|
| | | | | '20 KLF | '20 KLFA | | |
| 11057 | 11057-0046 | BRACKET,LH | ขายึด-ข้างซ้าย | 1 | 1 | | |
| 11057A | 11057-0047 | BRACKET,RH | ขายึด-ข้างขวา | 1 | 1 | | |
| 11061 | 11061-0167 | GASKET,OIL PAN | ปะเก็นอ่างน้ำมันเครื่อง | 1 | 1 | | |
| 11061A | 11061-0417 | GASKET,12X22X2 | ปะเก็นน็อตถ่ายน้ำมันเครื่อง | 1 | 1 | | |
| 13280 | 13280-0134 | HOLDER,OIL FILTER | ขายึดตะแกรงกรองน้ำมันเครื่อง | 1 | 1 | | |
| 14043 | 14043-0008 | FILTER,OIL(SCAVENGE) | ตะแกรงกรองน้ำมันเครื่อง | 1 | 1 | | |
| 49034 | 49034-0552 | PAN-OIL | อ่างน้ำมันเครื่อง | 1 | 1 | | |
| 92066 | 92066-0767 | PLUG,OIL DRAIN,12X15 | น็อตถ่ายน้ำมันเครื่อง | 1 | 1 | | |
| 92151 | 92151-1389 | BOLT,FLANGED-SMALL,6X10 | โบลท์ 6X10 มม. | 2 | 2 | | |
| 92154 | 92154-0819 | BOLT,FLANGED,6X25 | โบลท์ 6X25 มม. | 10 | 10 | | |
| 92154A | 92154-1426 | BOLT,FLANGED,6X14 | โบลท์ 6X14 มม. | 4 | 4 | | |
| 92171 | 92171-0836 | CLAMP,SPEED | คลิปรัด | 1 | 1 | | |
| 92173 | 92173-1008 | CLAMP,84MM | เหล็กคล้อง | 1 | 1 | | |
| 92173A | 92173-1693 | CLAMP | เข็มขัด | 1 | 1 | | |

This catalog covers:

'20 ER650 KLF/KLFA

Engine-เครื่องยนต์

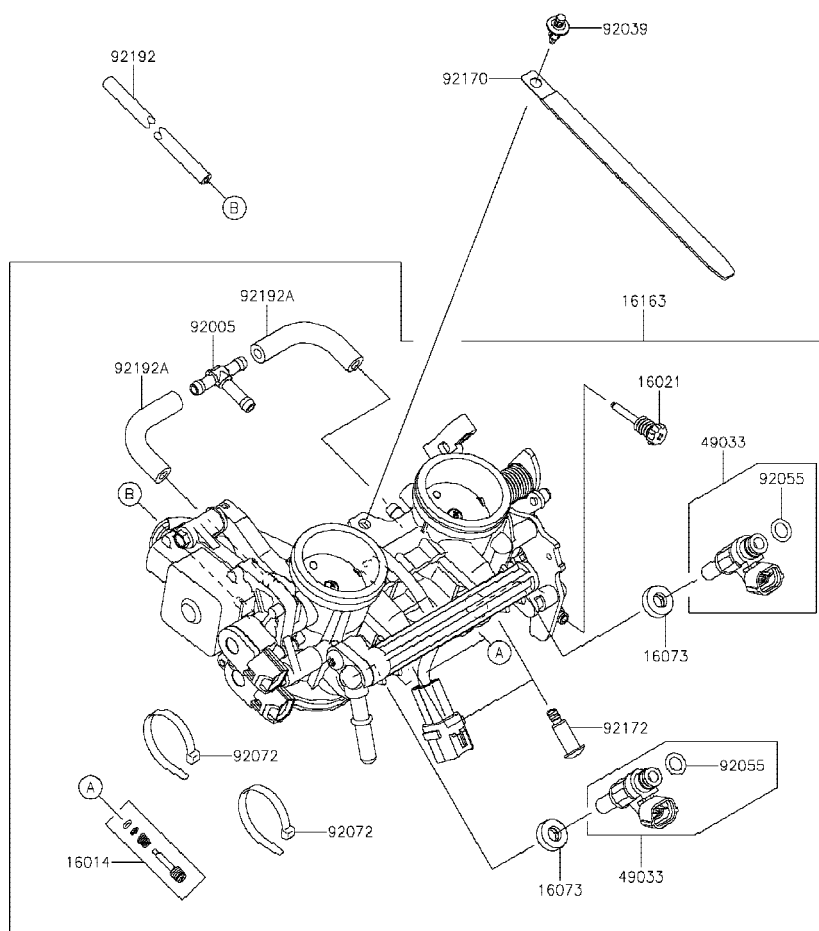
GROUP NO.

18

This page covers:

Throttle-ชุดลิ้นเร่ง

E1510



| Ref No. | Part No. หมายเลขอะไหล่ | Description-English ชื่ออะไหล่-อังกฤษ | Description-Thai ชื่ออะไหล่-ไทย | Quantity-ER650 | | | |
|---------|---------------------------|--|------------------------------------|----------------|-------------|--|--|
| | | | | '20 KLF | '20 KLFA | | |
| 16014 | 16014-0002 | SCREW-PILOT AIR | สกรูปรับอากาศ | 2 | 2 | | |
| 16021 | 16021-0033 | SCREW-THROTTLE STOP | สกรู | 1 | 1 | | |
| 16073 | 16073-0129 | INSULATOR | ฉนวนหัวฉีด | 2 | 2 | | |
| 16163 | 16163-1131 | THROTTLE-ASSY | ลิ้นเร่ง(ชุด) | 1 | 1 | | |
| 49033 | 49033-0568 | NOZZLE-INJECTION | หัวฉีด | 2 | 2 | | |
| 92005 | 92005-0730 | FITTING,3WAY | ข้อต่อท่อ 3 ทาง | 1 | 1 | | |
| 92039 | 92039-0707 | RIVET | หมุดยึด | 1 | 1 | | |
| 92055 | 92055-0124 | RING-O,INJECTION NOZZLE | โอริงหัวฉีด | 2 | 2 | | |
| 92072 | 92072-0012 | BAND,SUB-HARNESS | ตัวคล้องรัดสายไฟ | 2 | 2 | | |
| 92170 | 92170-1114 | CLAMP,L=150 | คลิป L=150 มม. | 1 | 1 | | |
| 92172 | 92172-0064 | SCREW,PIPE INJECTION | สกรู | 2 | 2 | | |
| 92192 | 92192-0977 | TUBE,3X6.7X300 | ท่อยาง | 1 | 1 | | |
| 92192A | 92192-1045 | TUBE | ท่อยาง | 2 | 2 | | |

This catalog covers:

'20 ER650 KLF/KLFA

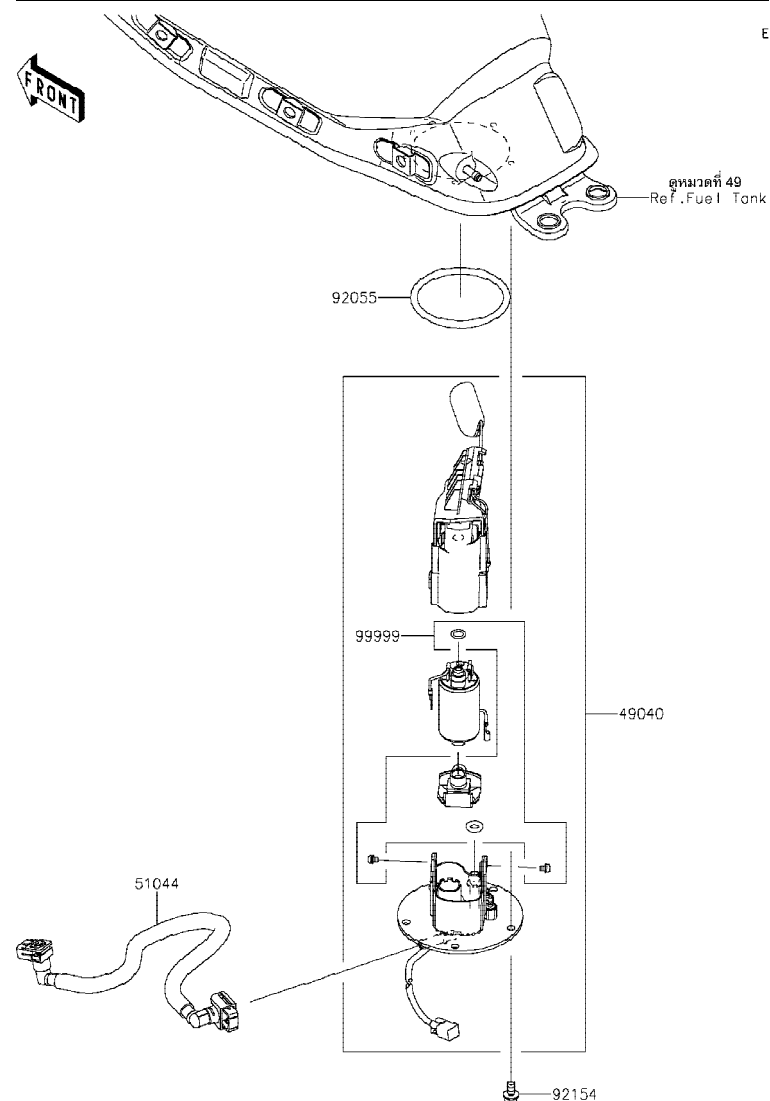
Engine-เครื่องยนต์

GROUP NO.

19

This page covers:

Fuel Pump-ปั้มน้ำมันเชื้อเพลิง



E1520

| Ref No. | Part No. หมายเลขอะไหล่ | Description-English ชื่ออะไหล่-อังกฤษ | Description-Thai ชื่ออะไหล่-ไทย | Quantity-ER650 | | | |
|---------|---------------------------|--|------------------------------------|----------------|-------------|--|--|
| | | | | '20 KLF | '20 KLFA | | |
| 49040 | 49040-0754 | PUMP-FUEL | ปั้มน้ำมันเชื้อเพลิง(ชุด) | 1 | 1 | | |
| 51044 | 51044-0847 | TUBE-ASSY,FUEL | ท่อน้ำมันเชื้อเพลิง | 1 | 1 | | |
| 92055 | 92055-0728 | RING-O,74.6X5.7 | โอริง 74.6X5.7 มม. | 1 | 1 | | |
| 92154 | 92154-2335 | BOLT,FLANGED,6X12 | โบลท์ 6X12 มม. | 5 | 5 | | |
| 99999 | 99999-0525 | KIT,FUEL FILTER | ไส้กรองน้ำมันเชื้อเพลิง(ชุด) | 1 | 1 | | |

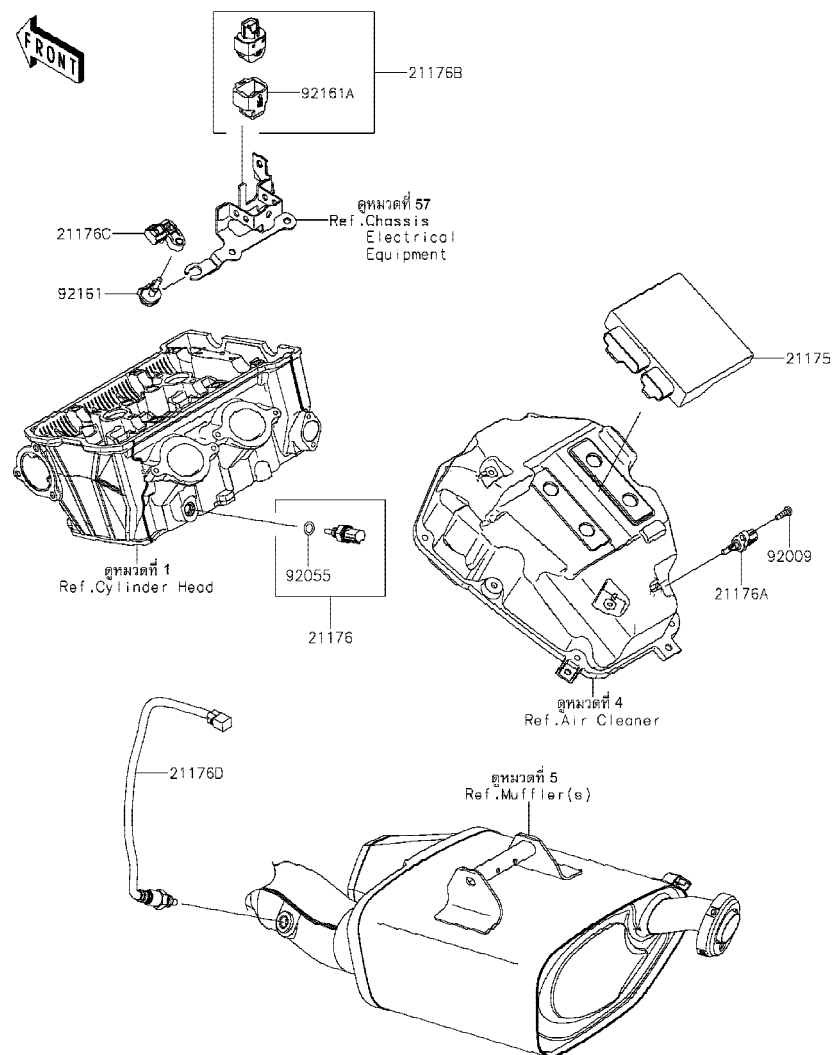
'20 ER650 KLF/KLFA

Engine-เครื่องยนต์

20

Fuel Injection-ตัววัดและส่งสัญญาณ

E1530



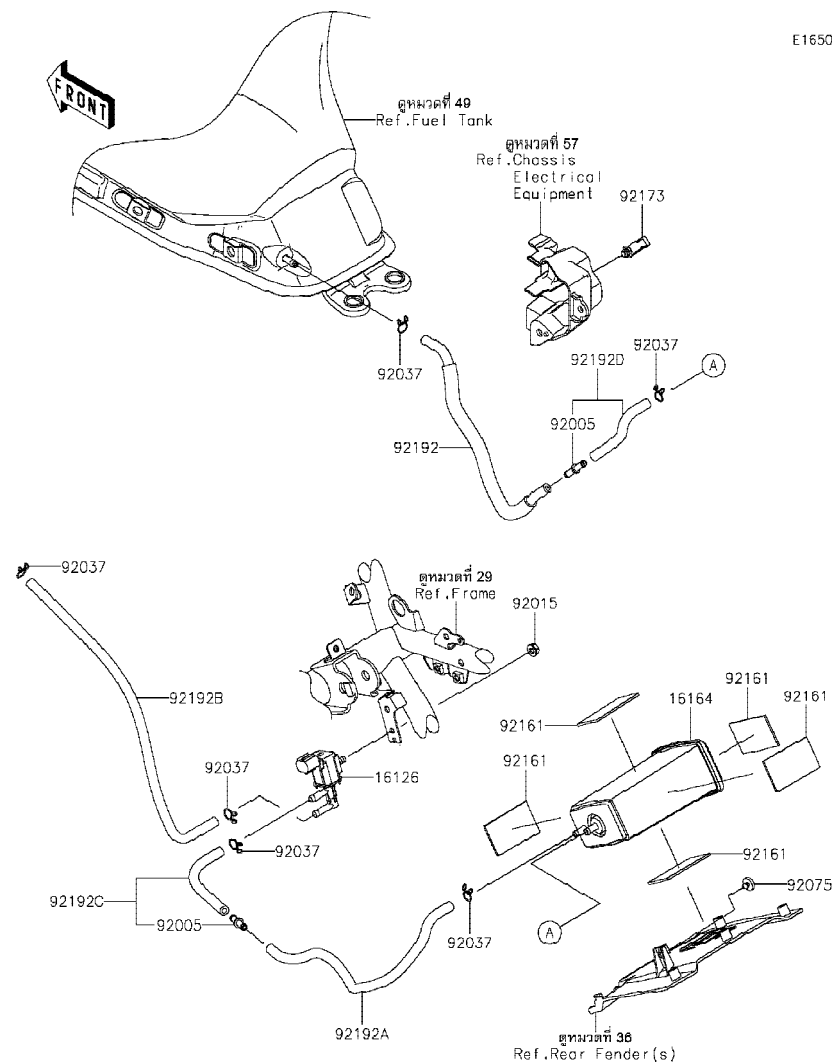
| Ref No. | Part No. หมายเลขอะไหล่ | Description-English ชื่ออะไหล่-อังกฤษ | Description-Thai ชื่ออะไหล่-ไทย | Quantity-ER650 | | | |
|---------|---------------------------|--|------------------------------------|----------------|--------------|--|--|
| | | | | '20 KLF | '20 KLF A | | |
| 21175 | 21175-1176 | CONTROL UNIT-ELECTRONIC | ตัวควบคุมอิเล็กทรอนิกส์ | 1 | 1 | | |
| 21176 | 21176-0009 | SENSOR,WATER TEMP | ตัววัดอุณหภูมิ น้ำ | 1 | 1 | | |
| 21176A | 21176-0048 | SENSOR,AIR TEMPERATURE | ตัววัดอุณหภูมิอากาศ | 1 | 1 | | |
| 21176B | 21176-0704 | SENSOR,VEHICLE-DOWN | ตัววัดการดันน้ำมัน | 1 | 1 | | |
| 21176C | 21176-0906 | SENSOR,PRESSURE | ตัววัดแรงดัน | 1 | 1 | | |
| 21176D | 21176-0968 | SENSOR,OXYGEN | ตัววัดออกซิเจน | 1 | 1 | | |
| 92009 | 92009-1984 | SCREW,TAPPING,5X16 | สกรู 5X16 มม. | 1 | 1 | | |
| 92055 | 92055-0016 | RING-O,9.5X1.9 | โอริง 9.5X1.9 มม. | 1 | 1 | | |
| 92161 | 92161-0673 | DAMPER | ยางรอง | 1 | 1 | | |
| 92161A | 92161-0951 | DAMPER | ยางรอง | 1 | 1 | | |

'20 ER650 KLF/KLFA

Engine-เครื่องยนต์

21

Fuel Evaporative System-ระบบควบคุมไอน้ำมันเชื้อเพลิง



| Ref | Part No. | Description-English | Description-Thai | Quantity-ER650 | | | |
|--------|---------------|--------------------------|------------------|----------------|------|--|--|
| | | | | '20 | '20 | | |
| No. | หมายเลขอะไหล่ | ชื่ออะไหล่-อังกฤษ | ชื่ออะไหล่-ไทย | KLF | KLFA | | |
| 16126 | 16126-0705 | VALVE,SOLENOID | วาล์ว SOLENOID | 1 | 1 | | |
| 16164 | 16164-0012 | CANISTER | คานิสเตอร์ | 1 | 1 | | |
| 92005 | 92005-0721 | FITTING | ข้อต่อท่อ | 2 | 2 | | |
| 92015 | 92015-1367 | NUT,FLANGED,6MM | น็อต 6 มม. | 1 | 1 | | |
| 92037 | 92037-147 | CLAMP,TUBE | คลิปรัดท่อยาง | 6 | 6 | | |
| 92075 | 92075-2113 | DAMPER,BOOST SENSOR | ลูกลอย | 1 | 1 | | |
| 92161 | 92161-1883 | DAMPER | ยางรอง | 5 | 5 | | |
| 92173 | 92173-0868 | CLAMP,HOLDER CLIP | เข็มขัดรัด | 1 | 1 | | |
| 92192 | 92192-1659 | TUBE,TANK-FITTING | ท่อยาง | 1 | 1 | | |
| 92192A | 92192-1660 | TUBE,CANISTER-FITTING | ท่อยาง | 1 | 1 | | |
| 92192B | 92192-1661 | TUBE,VALVE-THROTTLE BODY | ท่อยาง | 1 | 1 | | |
| 92192C | 92192-1700 | TUBE,VALVE-FITTING | ท่อยาง | 1 | 1 | | |
| 92192D | 92192-1701 | TUBE,CANISTER-FITTING | ท่อยาง | 1 | 1 | | |

This catalog covers:

'20 ER650 KLF/KLFA

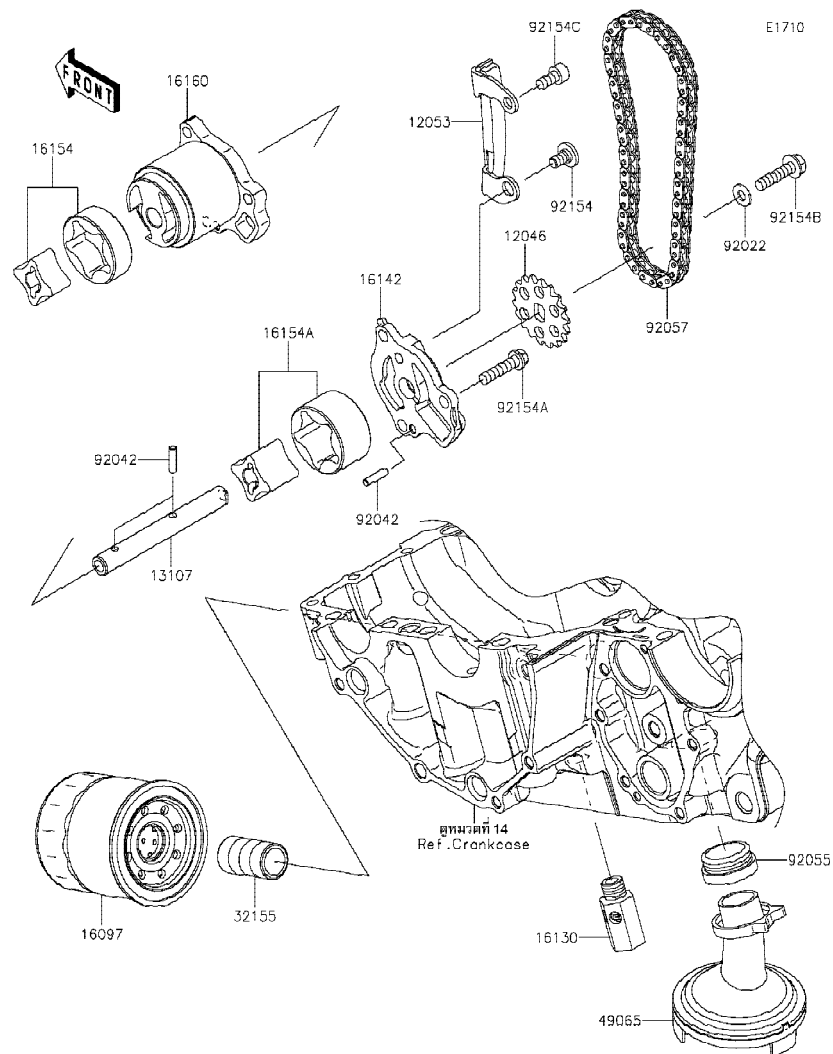
Engine-เครื่องยนต์

GROUP NO.

22

This page covers:

Oil Pump-ปั๊มน้ำมันเครื่อง



| Ref No. | Part No. หมายเลขอะไหล่ | Description-English ชื่ออะไหล่-อังกฤษ | Description-Thai ชื่ออะไหล่-ไทย | Quantity-ER650 | | | |
|---------|---------------------------|--|------------------------------------|----------------|-------------|--|--|
| | | | | '20 KLF | '20 KLFA | | |
| 12046 | 12046-0040 | SPROCKET,18T,BF04M | เฟืองขับปั๊มน้ำมันเครื่อง 18 T | 1 | 1 | | |
| 12053 | 12053-0071 | GUIDE-CHAIN | ตัวกันโซ่ปั๊มน้ำมันเครื่อง | 1 | 1 | | |
| 13107 | 13107-0854 | SHAFT,OIL PUMP | แกนปั๊มน้ำมันเครื่อง | 1 | 1 | | |
| 16097 | 16097-0008 | FILTER-ASSY-OIL | ไส้กรองน้ำมันเครื่อง | 1 | 1 | | |
| 16130 | 16130-0552 | VALVE-ASSY-RELIEF | วาล์วควบคุมแรงดันน้ำมันเครื่อง | 1 | 1 | | |
| 16142 | 16142-0712 | COVER-PUMP | ฝาครอบปั๊มน้ำมันเครื่อง | 1 | 1 | | |
| 16154 | 16154-0037 | ROTOR-PUMP,L=14 | ลูกเบี้ยวปั๊มน้ำมันเครื่อง | 1 | 1 | | |
| 16154A | 16154-1115 | ROTOR-PUMP,40.56X22 | ลูกเบี้ยวปั๊มน้ำมันเครื่อง | 1 | 1 | | |
| 16160 | 16160-0110 | BODY | เสื้อปั๊มน้ำมันเครื่อง | 1 | 1 | | |
| 32155 | 32155-0029 | PIPE,OIL FILTER | ท่อน้ำมัน | 1 | 1 | | |
| 49065 | 49065-0708 | FILTER-OIL | ตะแกรงกรองน้ำมันเครื่อง | 1 | 1 | | |
| 92022 | 92022-1827 | WASHER,6X12.8X1.2 | แหวนรอง 6X12.8X1.2 มม. | 1 | 1 | | |
| 92042 | 92042-014 | PIN,DOWEL,4X15.8 | สลัก 4X15.8 มม. | 3 | 3 | | |
| 92055 | 92055-1354 | RING-O,OIL FILTER | โอริงท่อต่อไส้กรองน้ำมันเครื่อง | 1 | 1 | | |
| 92057 | 92057-0098 | CHAIN,DID 215FD-DHA,56LE | โซ่ขับปั๊มน้ำมันเครื่อง | 1 | 1 | | |
| 92154 | 92154-0188 | BOLT,SOCKET,6X11 | โบลท์ 6X11 มม. | 1 | 1 | | |
| 92154A | 92154-0783 | BOLT,FLANGED,6X25 | โบลท์ 6X25 มม. | 3 | 3 | | |
| 92154B | 92154-0811 | BOLT,FLANGED,6X25 | โบลท์ 6X25 มม. | 1 | 1 | | |
| 92154C | 92154-0812 | BOLT,SOCKET,6X12 | โบลท์ 6X12 มม. | 1 | 1 | | |

This catalog covers:

'20 ER650 KLF/KLFA

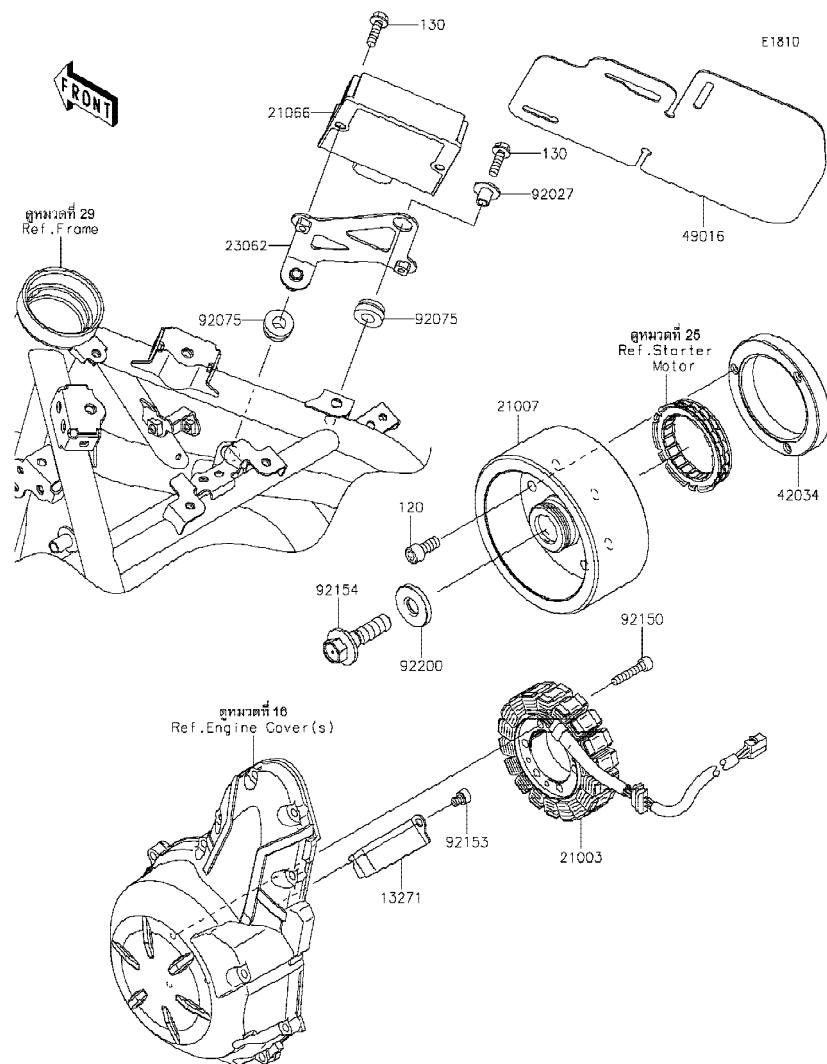
Engine-เครื่องยนต์

GROUP NO.

23

This page covers:

Generator-แม็กนีโต



| Ref No. | Part No. หมายเลขอะไหล่ | Description-English ชื่ออะไหล่-อังกฤษ | Description-Thai ชื่ออะไหล่-ไทย | Quantity-ER650 | | | |
|---------|---------------------------|--|------------------------------------|----------------|-------------|--|--|
| | | | | '20 KLF | '20 KLFA | | |
| 13271 | 13271-0952 | PLATE | แผ่นกันขดลวด | 1 | 1 | | |
| 21003 | 21003-0164 | STATOR | แผงคอยล์ไฟ | 1 | 1 | | |
| 21007 | 21007-0601 | ROTOR | แม่เหล็กจานไฟ | 1 | 1 | | |
| 21066 | 21066-0750 | REGULATOR-VOLTAGE | เร็กกูเลเตอร์ | 1 | 1 | | |
| 23062 | 23062-0870 | BRACKET-COMP,REGULATOR | ขายึด,REGULATOR | 1 | 1 | | |
| 42034 | 42034-1143 | COUPLING | แป้นคลัชตาร์ท | 1 | 1 | | |
| 49016 | 49016-0680 | COVER-SEAL | ฝาครอบ | 1 | 1 | | |
| 92027 | 92027-1651 | COLLAR,FLANGED,L=12.1,BLACK | ปลอกทรง L=12.1 มม. | 1 | 1 | | |
| 92075 | 92075-277 | DAMPER | ลูกยาง | 2 | 2 | | |
| 92150 | 92150-1433 | BOLT,SOCKET,6X30 | โบลท์ 6X30 มม. | 3 | 3 | | |
| 92153 | 92153-1414 | BOLT,SOCKET,6X8 | โบลท์ 6X8 มม. | 1 | 1 | | |
| 92154 | 92154-1812 | BOLT,FLANGED,12X45 | โบลท์ 12X45 มม. | 1 | 1 | | |
| 92200 | 92200-0220 | WASHER,12X33X5 | แหวนรอง 12X33X5 มม. | 1 | 1 | | |
| 120 | 120CA0818 | BOLT-SOCKET,8X18 | โบลท์ 8X18 มม. | 3 | 3 | | |
| 130 | 130BA0620 | BOLT-FLANGED,6X20 | โบลท์ 6X20 มม. | 3 | 3 | | |

This catalog covers:

'20 ER650 KLF/KLFA

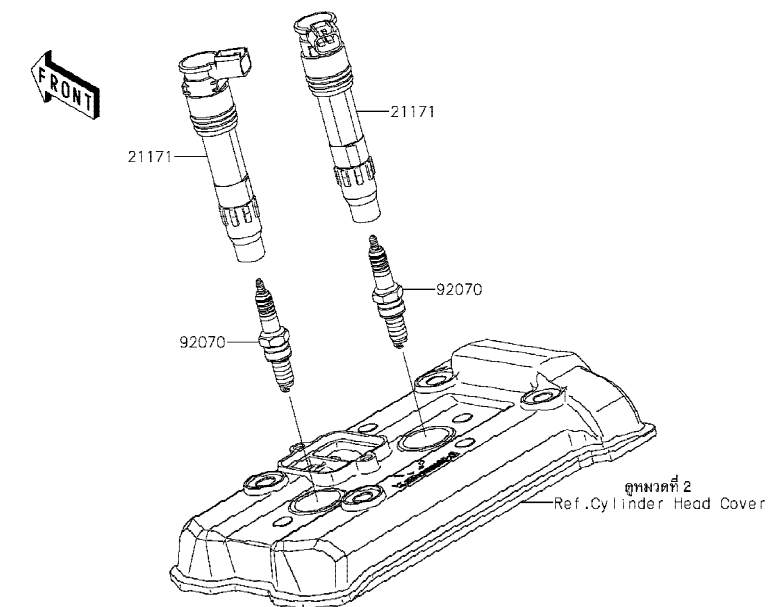
Engine-เครื่องยนต์

GROUP NO.

24

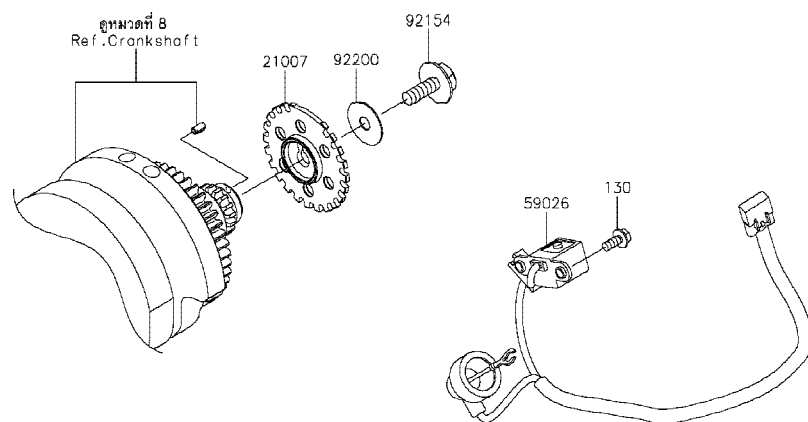
This page covers:

Ignition System-คอยล์หัวเทียน



E18.30

| Ref No. | Part No. หมายเลขอะไหล่ | Description-English ชื่ออะไหล่-อังกฤษ | Description-Thai ชื่ออะไหล่-ไทย | Quantity-ER650 | | | |
|---------|---------------------------|--|------------------------------------|----------------|-------------|--|--|
| | | | | '20 KLF | '20 KLFA | | |
| 21007 | 21007-0053 | ROTOR,PULSING | จานไฟสัญญาณ | 1 | 1 | | |
| 21171 | 21171-0033 | COIL-ASSY-IGNITION | คอยล์จุดระเบิด | 2 | 2 | | |
| 59026 | 59026-0045 | COIL-PULSING | คอยล์สัญญาณ | 1 | 1 | | |
| 92070 | 92070-0014 | PLUG-SPARK,CR9EIA(NGK) | หัวเทียน CR9EIA(NGK) | 2 | 2 | | |
| 92154 | 92154-0187 | BOLT,FLANGED,8X23 | โบลท์ 8X23 มม. | 1 | 1 | | |
| 92200 | 92200-0274 | WASHER,8.5X28X0.8 | แหวนรอง 8.5X28X0.8 มม. | 1 | 1 | | |
| 130 | 130BA0512 | BOLT-FLANGED,5X12 | โบลท์ 5X12 มม. | 2 | 2 | | |



This catalog covers:

'20 ER650 KLF/KLFA

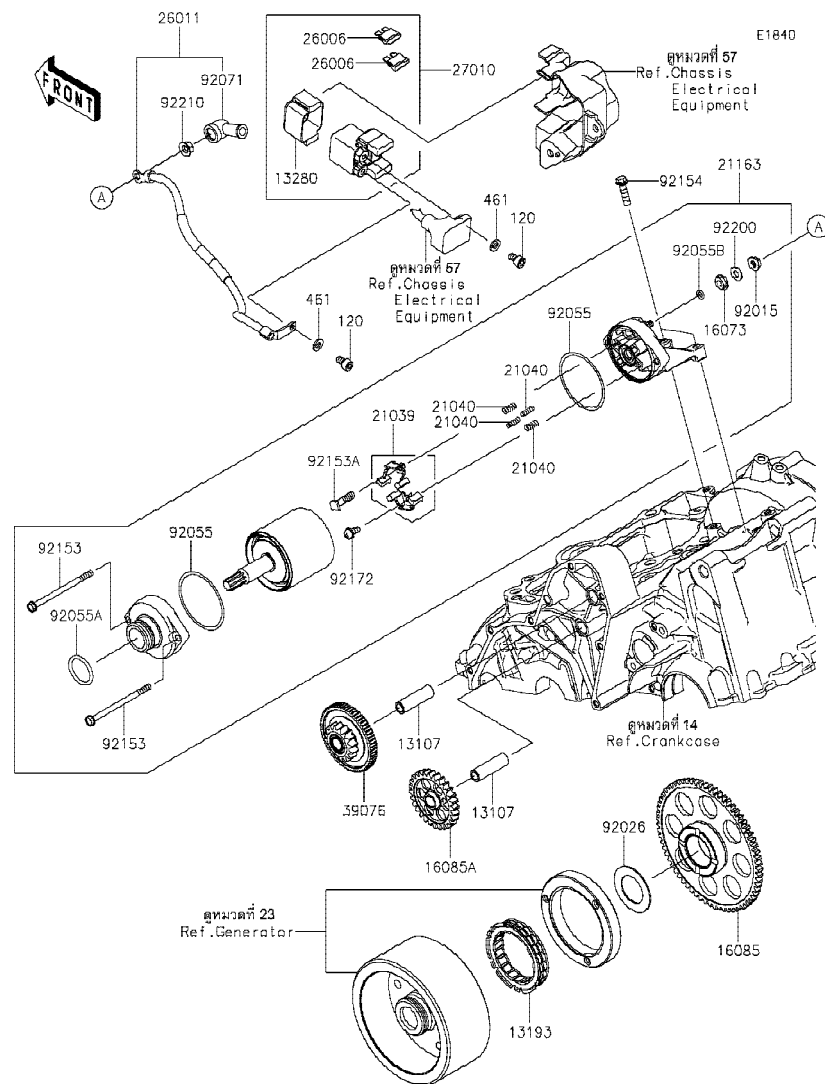
Engine-เครื่องยนต์

GROUP NO.

25

This page covers:

Starter Motor-มอเตอร์สตาร์ท



| Ref No. | Part No. หมายเลขอะไหล่ | Description-English ชื่ออะไหล่-อังกฤษ | Description-Thai ชื่ออะไหล่-ไทย | Quantity-ER650 | | | |
|---------|---------------------------|--|------------------------------------|----------------|-------------|--|--|
| | | | | '20 KLF | '20 KLFA | | |
| 13107 | 13107-1106 | SHAFT,IDLE GEAR | แกนเฟืองสตาร์ท | 2 | 2 | | |
| 13193 | 13193-0006 | CLUTCH-ASSY-ONEWAY | คลัชทางเดียว | 1 | 1 | | |
| 13280 | 13280-0710 | HOLDER | ตัวยึด | 1 | 1 | | |
| 16073 | 16073-0053 | INSULATOR | แผ่นฉนวน | 1 | 1 | | |
| 16085 | 16085-0076 | GEAR,67T | เฟืองคลัชสตาร์ท 67 T | 1 | 1 | | |
| 16085A | 16085-0664 | GEAR,IDLE,28T | เฟืองสะพาน 28 T | 1 | 1 | | |
| 21039 | 21039-0004 | BRUSH,CARBON | ชุดแปรงถ่าน | 1 | 1 | | |
| 21040 | 21040-0003 | SPRING-BRUSH | สปริงแปรงถ่าน | 4 | 4 | | |
| 21163 | 21163-0746 | STARTER-ELECTRIC | มอเตอร์สตาร์ท(ชุด) | 1 | 1 | | |
| 26006 | 26006-1006 | FUSE,BLADE,30A,GREEN | ฟิวส์ 30 แอมป์ | 2 | 2 | | |
| 26011 | 26011-0939 | WIRE-LEAD | สายไฟ | 1 | 1 | | |
| 27010 | 27010-0709 | SWITCH,MAGNETIC | สวิตช์มอเตอร์สตาร์ท | 1 | 1 | | |
| 39076 | 39076-0034 | LIMITER,16T&66T | ตัวตัดมอเตอร์สตาร์ท | 1 | 1 | | |
| 92015 | 92015-1476 | NUT,STARTER MOTOR | น็อตล็อกสายไฟมอเตอร์สตาร์ท | 1 | 1 | | |
| 92026 | 92026-087 | SPACER,29.1X47.5X1.2 | แหวนรอง 29.1X47.5X1.2 มม. | 1 | 1 | | |
| 92055 | 92055-0136 | RING-O | โอริง | 2 | 2 | | |
| 92055A | 92055-1276 | RING-O | โอริงมอเตอร์สตาร์ท | 1 | 1 | | |
| 92055B | 92055-1370 | RING-O,4.5X2.0 | โอริง 4.5X2.0 มม. | 1 | 1 | | |
| 92071 | 92071-0024 | GROMMET | ยางหุ้มสายไฟ | 1 | 1 | | |
| 92153 | 92153-1850 | BOLT | โบลท์ | 2 | 2 | | |
| 92153A | 92153-1866 | BOLT | โบลท์ | 1 | 1 | | |
| 92154 | 92154-0504 | BOLT,FLANGED,6X22 | โบลท์ 6X22 มม. | 2 | 2 | | |
| 92172 | 92172-0334 | SCREW | สกรู | 1 | 1 | | |
| 92200 | 92200-0386 | WASHER | แหวนรอง | 1 | 1 | | |
| 92210 | 92210-0188 | NUT,6MM | น็อต 6 มม. | 1 | 1 | | |
| 120 | 120CB0610 | BOLT-SOCKET,6X10 | โบลท์ 6X10 มม. | 2 | 2 | | |
| 461 | 461DB0600 | WASHER-SPRING,6MM | แหวนรอง 6 มม. | 2 | 2 | | |

This catalog covers:

'20 ER650 KLF/KLFA

Engine-เครื่องยนต์

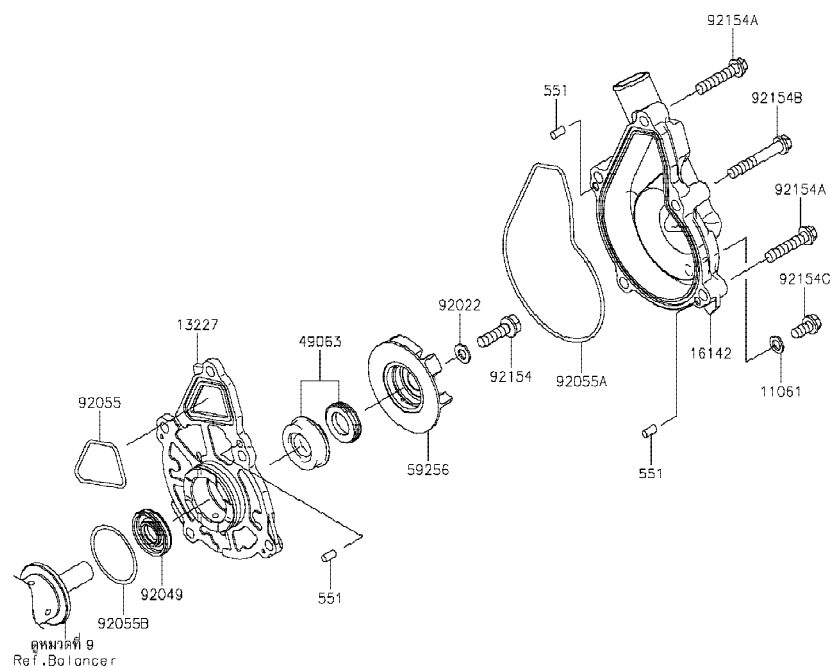
GROUP NO.

26

This page covers:

Water Pump-ปั้มน้ำ

E3031



| Ref No. | Part No. หมายเลขอะไหล่ | Description-English ชื่ออะไหล่-อังกฤษ | Description-Thai ชื่ออะไหล่-ไทย | Quantity-ER650 | | | |
|---------|---------------------------|--|------------------------------------|----------------|-------------|--|--|
| | | | | '20 KLF | '20 KLFA | | |
| 11061 | 11061-0107 | GASKET | แหวนปะเก็น | 1 | 1 | | |
| 13227 | 13227-0038 | HOUSING | เสื้อปั้มน้ำ | 1 | 1 | | |
| 16142 | 16142-0741 | COVER-PUMP | ฝาครอบปั้มน้ำ | 1 | 1 | | |
| 49063 | 49063-1055 | SEAL-MECHANICAL,WATER | ซีลปั้มน้ำ | 1 | 1 | | |
| 59256 | 59256-0009 | IMPELLER | ใบพัดปั้มน้ำ | 1 | 1 | | |
| 92022 | 92022-077 | WASHER,6.1X12X1 | แหวนรอง 6.1X12X1 มม. | 1 | 1 | | |
| 92049 | 92049-0791 | SEAL-OIL,12X28.55X5 | ซีลน้ำมัน | 1 | 1 | | |
| 92055 | 92055-0082 | RING-O,CASE-HOUSING | โอริงเสื้อปั้มน้ำ | 1 | 1 | | |
| 92055A | 92055-0083 | RING-O,HOUSING-PUMP COVER | โอริงฝาครอบปั้มน้ำ | 1 | 1 | | |
| 92055B | 92055-1155 | RING-O,33.2MM | โอริง 33.2 มม. | 1 | 1 | | |
| 92154 | 92154-1069 | BOLT,FLANGED,6X22 | bolt 6X22 มม. | 1 | 1 | | |
| 92154A | 92154-1773 | BOLT,FLANGED,6X30 | bolt 6X30 มม. | 2 | 2 | | |
| 92154B | 92154-1774 | BOLT,FLANGED,6X40 | bolt 6X40 มม. | 3 | 3 | | |
| 92154C | 92154-1777 | BOLT,FLANGED,6X12 | bolt 6X12 มม. | 1 | 1 | | |
| 551 | 551A0408 | PIN-DOWEL,4X8 | สลัก 4X8 มม. | 3 | 3 | | |

This catalog covers:

'20 ER650 KLF/KLFA

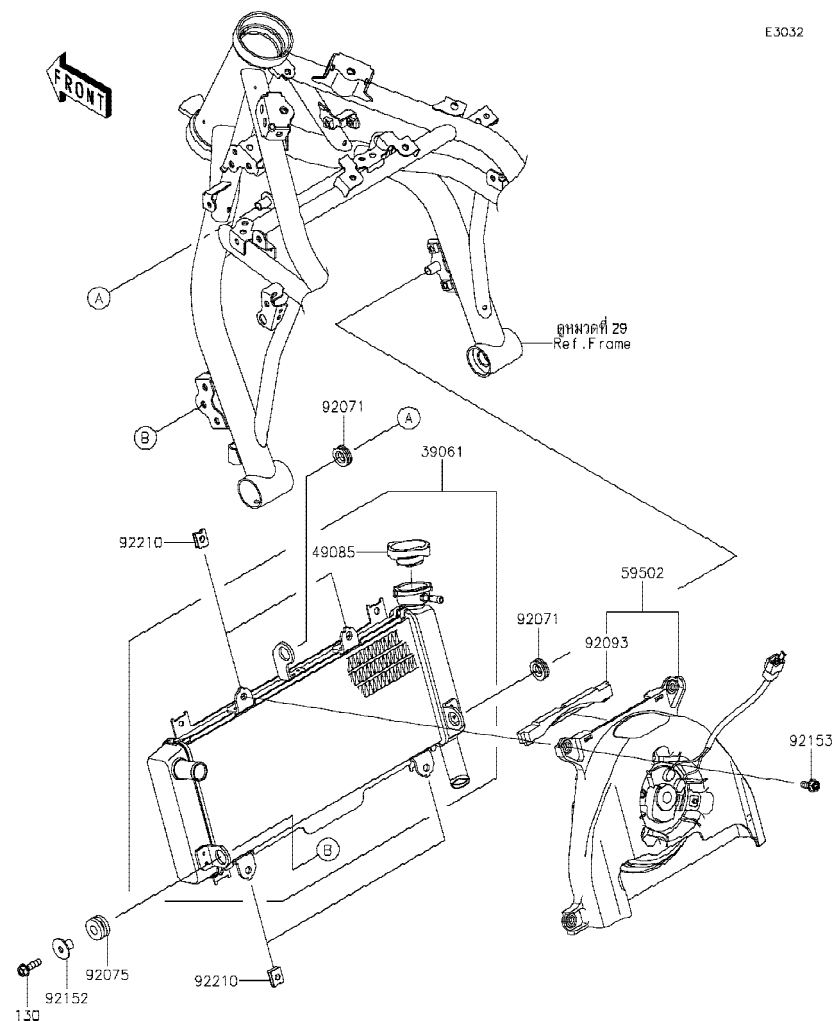
Engine-เครื่องยนต์

GROUP NO.

27

This page covers:

Radiator-หม้อน้ำ



| Ref No. | Part No. หมายเลขอะไหล่ | Description-English ชื่ออะไหล่-อังกฤษ | Description-Thai ชื่ออะไหล่-ไทย | Quantity-ER650 | | | |
|---------|---------------------------|--|------------------------------------|----------------|-------------|--|--|
| | | | | '20 KLF | '20 KLFA | | |
| 39061 | 39061-0790 | RADIATOR-ASSY | หม้อน้ำ(ชุด) | 1 | 1 | | |
| 49085 | 49085-0006 | CAP-ASSY-PRESSURE | ฝาหม้อน้ำ | 1 | 1 | | |
| 59502 | 59502-0608 | FAN-ASSY | พัดลมหม้อน้ำ(ชุด) | 1 | 1 | | |
| 92071 | 92071-1115 | GROMMET | ลูกยาง | 2 | 2 | | |
| 92075 | 92075-1690 | DAMPER,10X24X12 | ลูกยาง | 1 | 1 | | |
| 92093 | 92093-0695 | SEAL | ซีล | 1 | 1 | | |
| 92152 | 92152-2324 | COLLAR | ปลอกทรง | 1 | 1 | | |
| 92153 | 92153-0531 | BOLT | โบลท์ | 4 | 4 | | |
| 92210 | 92210-1323 | NUT | น็อต | 4 | 4 | | |
| 130 | 130BB0622 | BOLT-FLANGED,6X22 | โบลท์ 6X22 มม. | 1 | 1 | | |

This catalog covers:

'20 ER650 KLF/KLFA

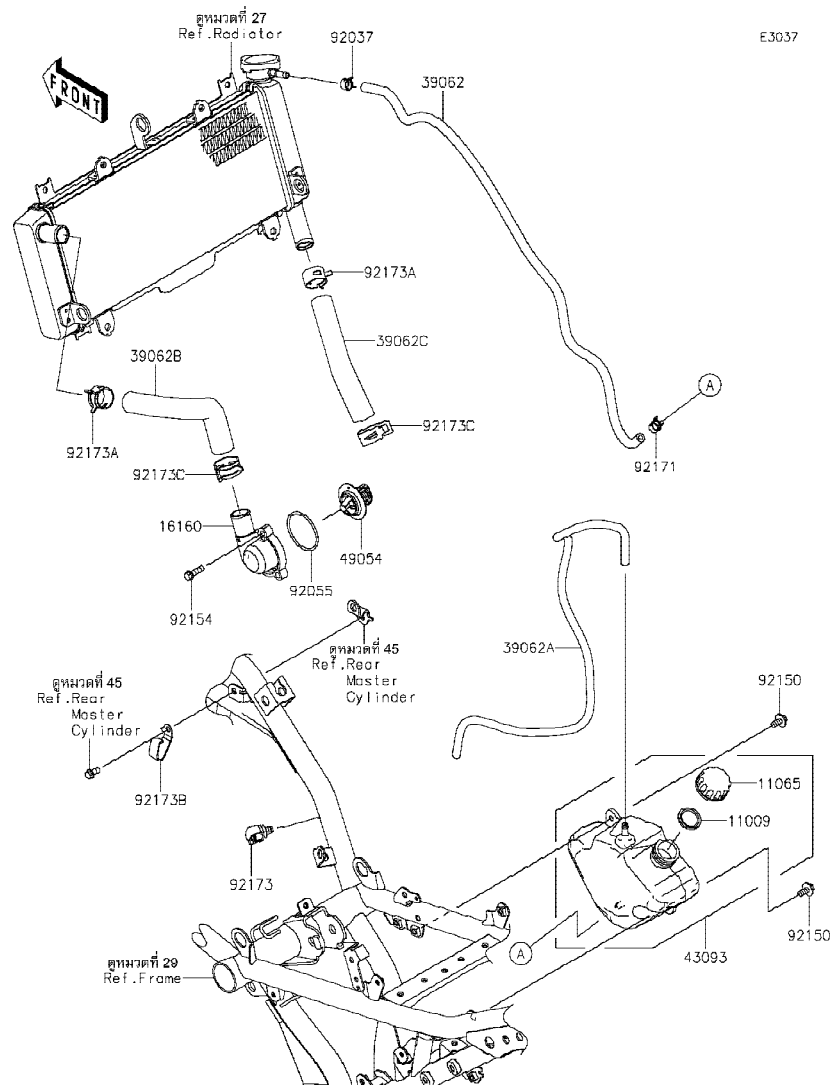
Engine-เครื่องยนต์

GROUP NO.

28

This page covers:

Water Pipe-ท่อน้ำ



| Ref No. | Part No. หมายเลขอะไหล่ | Description-English ชื่ออะไหล่-อังกฤษ | Description-Thai ชื่ออะไหล่-ไทย | Quantity-ER650 | | | |
|---------|---------------------------|--|------------------------------------|----------------|-------------|--|--|
| | | | | '20 KLF | '20 KLFA | | |
| 11009 | 11009-1145 | GASKET,RESERVOIR TANK CAP | ปะเก็นฝาดังน้ำสำรอง | 1 | 1 | | |
| 11065 | 11065-0962 | CAP | ฝาดังน้ำสำรอง | 1 | 1 | | |
| 16160 | 16160-0793 | BODY,THERMO | ฝาครอบวาล์วน้ำ | 1 | 1 | | |
| 39062 | 39062-0745 | HOSE-COOLING,RADI.-RESERVOIR | ท่อยาง | 1 | 1 | | |
| 39062A | 39062-0746 | HOSE-COOLING,BREATHER | ท่อยาง | 1 | 1 | | |
| 39062B | 39062-0747 | HOSE-COOLING,HEAD-RADIATOR | ท่อยาง | 1 | 1 | | |
| 39062C | 39062-0748 | HOSE-COOLING,RADIATOR-PUMP | ท่อยาง | 1 | 1 | | |
| 43093 | 43093-0003 | RESERVOIR-ASSY-TANK | ถังน้ำสำรอง(ชุด) | 1 | 1 | | |
| 49054 | 49054-0001 | THERMOSTAT | เทอร์โมสแตท | 1 | 1 | | |
| 92037 | 92037-2113 | CLAMP | คลิปรัดท่อยาง | 1 | 1 | | |
| 92055 | 92055-0160 | RING-O,44.7X2.4 | โอริง 44.7X2.4 มม. | 1 | 1 | | |
| 92150 | 92150-1340 | BOLT,6X14 | โบลท์ 6X14 มม. | 2 | 2 | | |
| 92154 | 92154-1778 | BOLT,FLANGED,6X20 | โบลท์ 6X20 มม. | 3 | 3 | | |
| 92171 | 92171-1992 | CLAMP,10.5X8X0.7 | เหล็กคล้อง 10.5X8X0.7 มม. | 1 | 1 | | |
| 92173 | 92173-0736 | CLAMP,12MM DIA. | คลิปรัด 12 มม. | 1 | 1 | | |
| 92173A | 92173-1567 | CLAMP | เข็มขัด | 2 | 2 | | |
| 92173B | 92173-1592 | CLAMP | เข็มขัด | 1 | 1 | | |
| 92173C | 92173-1688 | CLAMP | เข็มขัด | 2 | 2 | | |

This catalog covers:

'20 ER650 KLF/KLFA

Chassis-ตัวถัง

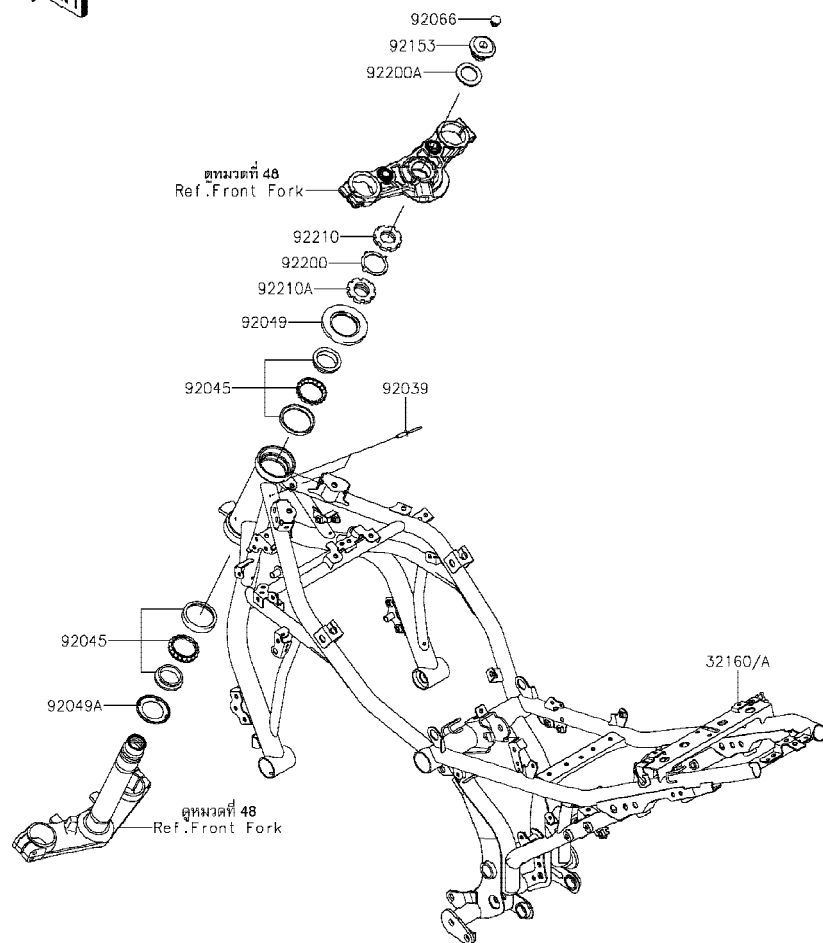
GROUP NO.

29

This page covers:

Frame-เฟรม

F2120



| Ref No. | Part No. หมายเลขอะไหล่ | Description-English ชื่ออะไหล่-อังกฤษ | Description-Thai ชื่ออะไหล่-ไทย | Quantity-ER650 | | | |
|---------|---------------------------|--|------------------------------------|----------------|-------------|--|--|
| | | | | '20 KLF | '20 KLFA | | |
| 32160 | 32160-1855-18R | FRAME-COMP,F.S.BLACK | เฟรม-สีดำ | 1 | | | |
| 32160A | 32160-1855-54S | FRAME-COMP,M.GREEN | เฟรม-สีเขียว | | 1 | | |
| 92039 | 92039-1251 | RIVET | หมุดย้ำ | 2 | 2 | | |
| 92045 | 92045-1384 | BEARING-BALL,SF07A17PX1V1 | ลูกปืนคอ(ชุด) | 2 | 2 | | |
| 92049 | 92049-0131 | SEAL-OIL | ซีลน้ำมัน | 1 | 1 | | |
| 92049A | 92049-0137 | SEAL-OIL | ซีลน้ำมัน | 1 | 1 | | |
| 92066 | 92066-0071 | PLUG | จุกอุดโบลท์ | 1 | 1 | | |
| 92153 | 92153-0474 | BOLT,26MM | โบลท์ 26 มม. | 1 | 1 | | |
| 92200 | 92200-0036 | WASHER | แหวนรอง | 1 | 1 | | |
| 92200A | 92200-0753 | WASHER,27X42X2.3 | แหวนรอง 27X42X2.3 มม. | 1 | 1 | | |
| 92210 | 92210-0534 | NUT,STEERING STEM,35MM | น็อตลิ้นค 35 มม. | 1 | 1 | | |
| 92210A | 92210-0535 | NUT,STEERING STEM,35MM | น็อตลิ้นค 35 มม. | 1 | 1 | | |

This catalog covers:

'20 ER650 KLF/KLFA

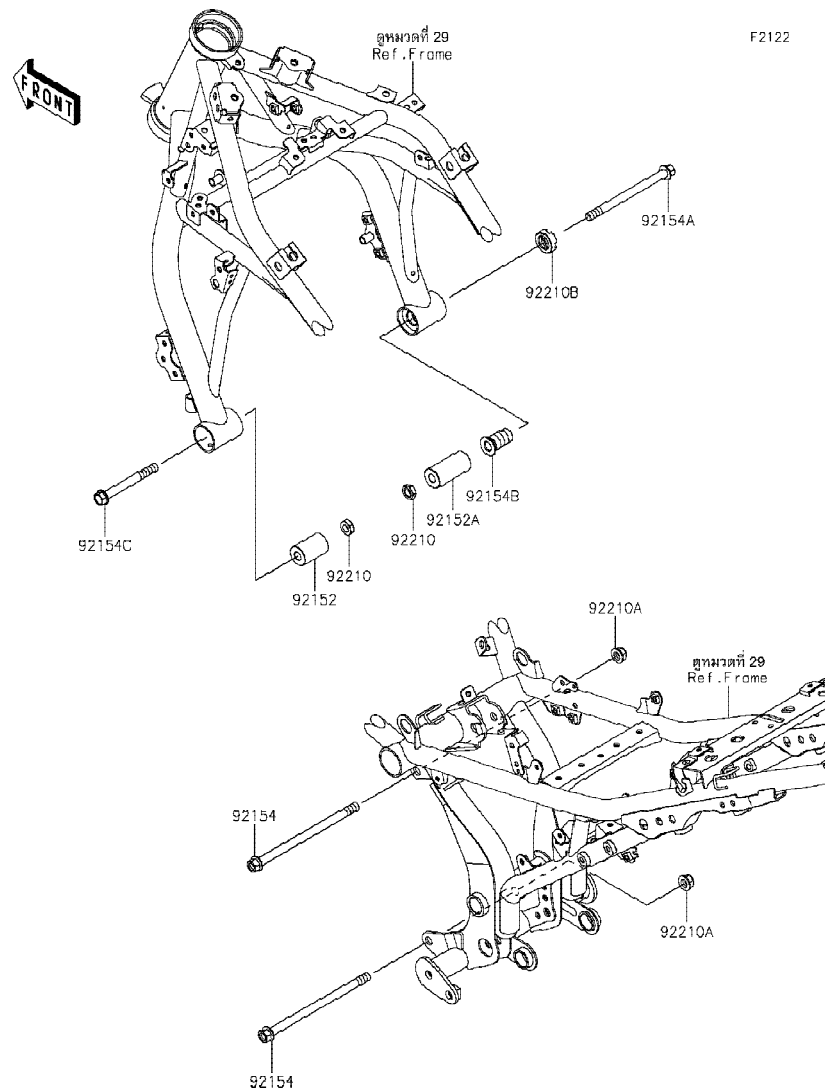
Chassis-ตัวถัง

GROUP NO.

30

This page covers:

Engine Mount-ส่วนประกอบในการยึดเครื่องยนต์



| Ref No. | Part No. หมายเลขอะไหล่ | Description-English ชื่ออะไหล่-อังกฤษ | Description-Thai ชื่ออะไหล่-ไทย | Quantity-ER650 | | | |
|---------|---------------------------|--|------------------------------------|----------------|-------------|--|--|
| | | | | '20 KLF | '20 KLFA | | |
| 92152 | 92152-2230 | COLLAR,10.5X26X40 | ปลอก 10.5X26X40 มม. | 1 | 1 | | |
| 92152A | 92152-2231 | COLLAR,10.5X26X54 | ปลอก 10.5X26X54 มม. | 1 | 1 | | |
| 92154 | 92154-0840 | BOLT,FLANGED,10X170 | โบลท์ 10X170 มม. | 2 | 2 | | |
| 92154A | 92154-2167 | BOLT,FLANGED,10X132 | โบลท์ 10X132 มม. | 1 | 1 | | |
| 92154B | 92154-2168 | BOLT,ADJUST,18X35 | โบลท์ 18X35 มม. | 1 | 1 | | |
| 92154C | 92154-2645 | BOLT,FLANGED,10X90 | โบลท์ 10X90 มม. | 1 | 1 | | |
| 92210 | 92210-0784 | NUT,LOCK,10MM | น็อตล็อก 10 มม. | 2 | 2 | | |
| 92210A | 92210-1081 | NUT,LOCK,FLANGED,10MM | น็อตล็อก 10 มม. | 2 | 2 | | |
| 92210B | 92210-1203 | NUT,18MM | น็อต 18 มม. | 1 | 1 | | |

This catalog covers:

'20 ER650 KLF/KLFA

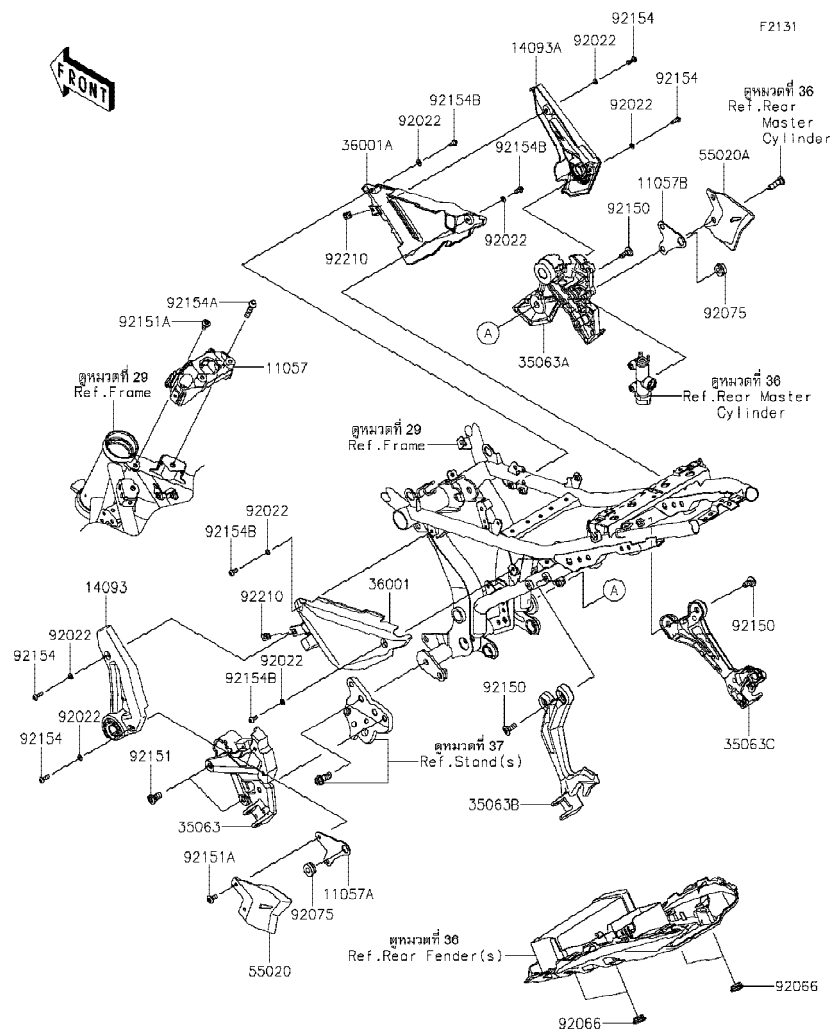
Chassis-ตัวถัง

GROUP NO.

31

This page covers:

Frame Fittings-ส่วนประกอบการยึดอุปกรณ์ต่างๆ



| Ref No. | Part No. หมายเลขอะไหล่ | Description-English ชื่ออะไหล่-อังกฤษ | Description-Thai ชื่ออะไหล่-ไทย | Quantity-ER650 | | | |
|---------|---------------------------|--|------------------------------------|----------------|-------------|--|--|
| | | | | '20 KLF | '20 KLFA | | |
| 11057 | 11057-0079 | BRACKET,IG. SWITCH | ขายึด | 1 | 1 | | |
| 11057A | 11057-0476 | BRACKET,STEP STAY,LH | ขายึดสแตย์พักเท้า-ข้างซ้าย | 1 | 1 | | |
| 11057B | 11057-0477 | BRACKET,STEP STAY,RH | ขายึดสแตย์พักเท้า-ข้างขวา | 1 | 1 | | |
| 14093 | 14093-0480-18T | COVER,STEP,LH,F.S.BLACK | ฝาครอบสแตย์ข้างซ้าย-สีดำ | 1 | 1 | | |
| 14093A | 14093-0623-18T | COVER,STEP,RH,F.S.BLACK | ฝาครอบสแตย์ข้างขวา-สีดำ | 1 | 1 | | |
| 35063 | 35063-1348-18R | STAY,STEP,FR,LH,F.S.BLACK | สแตย์พักเท้าหน้าข้างซ้าย-สีดำ | 1 | 1 | | |
| 35063A | 35063-1349-18R | STAY,STEP,FR,RH,F.S.BLACK | สแตย์พักเท้าหน้าข้างขวา-สีดำ | 1 | 1 | | |
| 35063B | 35063-1350-18R | STAY,STEP,RR,LH,F.S.BLACK | สแตย์พักเท้าหลังข้างซ้าย-สีดำ | 1 | 1 | | |
| 35063C | 35063-1351-18R | STAY,STEP,RR,RH,F.S.BLACK | สแตย์พักเท้าหลังข้างขวา-สีดำ | 1 | 1 | | |
| 36001 | 36001-0642 | COVER-SIDE,LH | ฝาครอบ-ข้างซ้าย | 1 | 1 | | |
| 36001A | 36001-0643 | COVER-SIDE,RH | ฝาครอบ-ข้างขวา | 1 | 1 | | |
| 55020 | 55020-1956 | GUARD,HEEL,LH | ฝาปิดสแตย์พักเท้า-ข้างซ้าย | 1 | 1 | | |
| 55020A | 55020-1957 | GUARD,HEEL,RH | ฝาปิดสแตย์พักเท้า-ข้างขวา | 1 | 1 | | |
| 92022 | 92022-1977 | WASHER,5.1X10X1.0 | แหวนรอง 5.1X10X1.0 มม. | 8 | 8 | | |
| 92066 | 92066-0096 | PLUG | ฝาปิด | 4 | 4 | | |
| 92075 | 92075-277 | DAMPER | ลูกยาง | 2 | 2 | | |
| 92150 | 92150-1760 | BOLT,SOCKET,8X20 | โบลท์ 8X20 มม. | 5 | 5 | | |
| 92151 | 92151-1557 | BOLT,SOCKET,10X20 | โบลท์ 10X20 มม. | 2 | 2 | | |
| 92151A | 92151-1654 | BOLT,SOCKET,6X14 | โบลท์ 6x14 มม. | 3 | 3 | | |
| 92154 | 92154-0209 | BOLT,SOCKET,5X16 | โบลท์ 5X16 มม. | 4 | 4 | | |
| 92154A | 92154-0730 | BOLT,TORX,8X35 | โบลท์ 8X35 มม. | 2 | 2 | | |
| 92154B | 92154-0917 | BOLT,SOCKET,5X12 | โบลท์ 5X12 มม. | 4 | 4 | | |
| 92210 | 92210-0935 | NUT,PLATE,5MM | น็อต 5 มม. | 2 | 2 | | |

This catalog covers:

'20 ER650 KLF/KLFA

Chassis-ตัวถัง

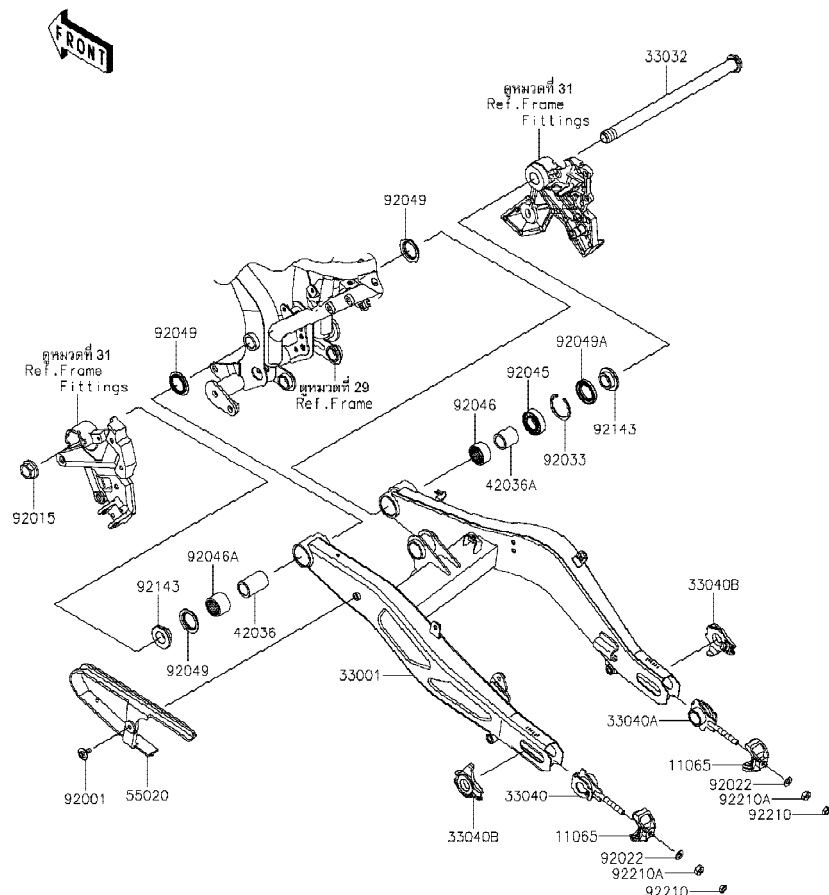
GROUP NO.

32

This page covers:

Swingarm-สวิงอาร์ม

F2141



| Ref No. | Part No. | Description-English ชื่ออะไหล่-อังกฤษ | Description-Thai ชื่ออะไหล่-ไทย | Quantity-ER650 | | | |
|---------|----------------|--|------------------------------------|----------------|-------------|--|--|
| | | | | '20 KLF | '20 KLFA | | |
| 11065 | 11065-0957-18R | CAP,F.S.BLACK | ฝาปิดตัวตั้งโซ่สีดำ | 2 | 2 | | |
| 33001 | 33001-0663-18R | ARM-COMP-SWING,F.S.BLACK | สวิงอาร์ม-สีดำ | 1 | 1 | | |
| 33032 | 33032-0050 | SHAFT-SWING ARM,20X298 | แกนสวิงอาร์ม | 1 | 1 | | |
| 33040 | 33040-0085 | ADJUSTER-CHAIN,IN,LH | ตัวตั้งโซ่-ข้างซ้าย | 1 | 1 | | |
| 33040A | 33040-0086 | ADJUSTER-CHAIN,IN,RH | ตัวตั้งโซ่-ข้างขวา | 1 | 1 | | |
| 33040B | 33040-0087-18R | ADJUSTER-CHAIN,OUTER,F.S.BLK | ตัวปรับตั้งโซ่ | 2 | 2 | | |
| 42036 | 42036-0785 | SLEEVE,20.1X28X43.5 | ปลอกกรอง 20.1X28X43.5 มม. | 1 | 1 | | |
| 42036A | 42036-0786 | SLEEVE,20.1X28X29.5 | ปลอกกรอง 20.1X28X29.5 มม. | 1 | 1 | | |
| 55020 | 55020-1959 | GUARD,CHAIN | ยางรองโซ่ | 1 | 1 | | |
| 92001 | 92001-1950 | BOLT,6X16 | โบลท์ 6X16 มม. | 1 | 1 | | |
| 92015 | 92015-1724 | NUT,FLANGED,20MM | น็อต 20 มม. | 1 | 1 | | |
| 92022 | 92022-1582 | WASHER,8.5X16X1.2 | แหวนรอง 8.5X16X1.2 มม. | 2 | 2 | | |
| 92033 | 92033-1041 | RING-SNAP,42MM | คลิปล็อค 42 มม. | 1 | 1 | | |
| 92045 | 92045-0017 | BEARING-BALL,6004UL11 | ดัดับลูกปืน #6004U | 1 | 1 | | |
| 92046 | 92046-0008 | BEARING-NEEDLE,7E-HVS 28X34X17 | ดัดับลูกปืนเข็ม | 1 | 1 | | |
| 92046A | 92046-1202 | BEARING-NEEDLE,BM2824 | ดัดับลูกปืนเข็ม | 1 | 1 | | |
| 92049 | 92049-0132 | SEAL-OIL | ซีลน้ำมัน | 3 | 3 | | |
| 92049A | 92049-0138 | SEAL-OIL | ซีลน้ำมัน | 1 | 1 | | |
| 92143 | 92143-1727 | COLLAR,SWING ARM,RH,L=12.5 | ปลอกแกนสวิงอาร์ม | 2 | 2 | | |
| 92210 | 92210-0116 | NUT,8MM | น็อต 8 มม. | 2 | 2 | | |
| 92210A | 92210-0117 | NUT,8MM | น็อต 8 มม. | 2 | 2 | | |

This catalog covers:

'20 ER650 KLF/KLFA

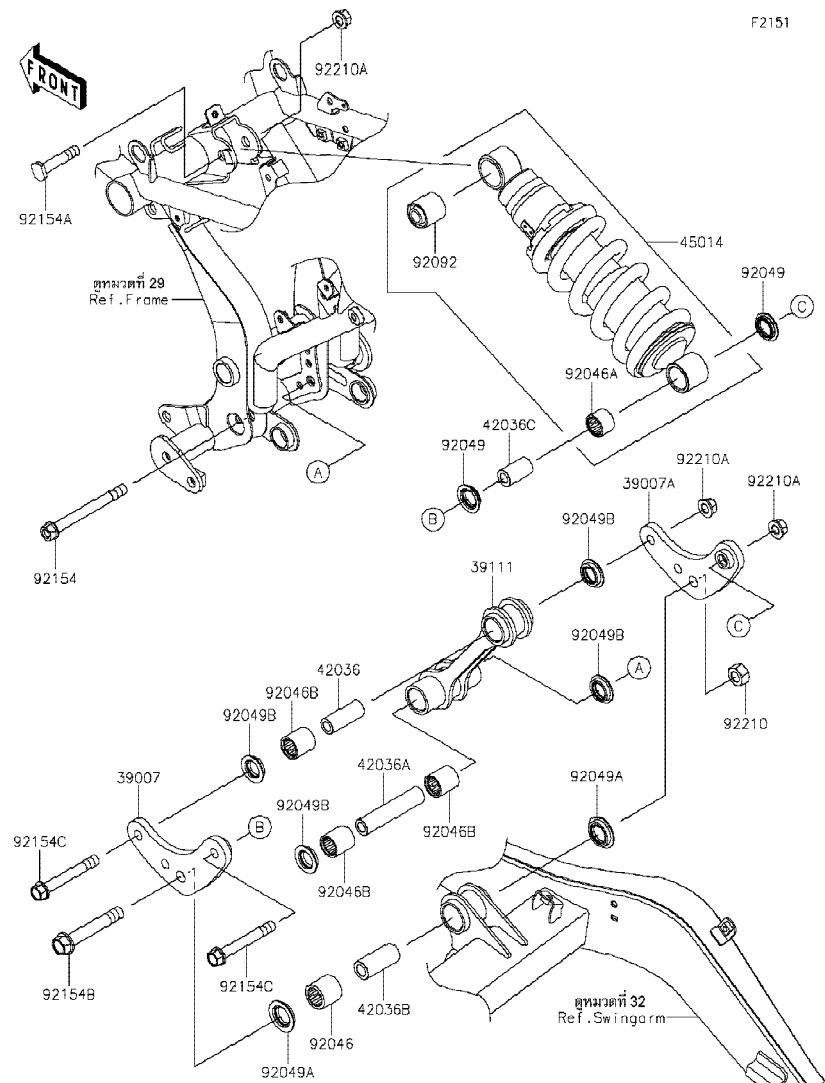
Chassis-ตัวถัง

GROUP NO.

33

This page covers:

Suspension/Shock Absorber-ส่วนประกอบการยึดใช้คัพหลัง



| Ref No. | Part No. หมายเลขอะไหล่ | Description-English ชื่ออะไหล่-อังกฤษ | Description-Thai ชื่ออะไหล่-ไทย | Quantity-ER650 | | | |
|---------|---------------------------|--|------------------------------------|----------------|-------------|--|--|
| | | | | '20 KLF | '20 KLFA | | |
| 39007 | 39007-0401 | ARM-SUSP,LH | แขนยูนิแตรีก-ข้างซ้าย | 1 | 1 | | |
| 39007A | 39007-0402 | ARM-SUSP,RH | แขนยูนิแตรีก-ข้างขวา | 1 | 1 | | |
| 39111 | 39111-0343 | ROD-TIE | กระเดื่องยูนิแตรีก | 1 | 1 | | |
| 42036 | 42036-0718 | SLEEVE,10.1X17X44.5 | ปลอกเพลา 10.1X17X44.5 มม. | 1 | 1 | | |
| 42036A | 42036-0787 | SLEEVE,10.1X17X79.8 | ปลอกกรอง 10.1X17X79.8 มม. | 1 | 1 | | |
| 42036B | 42036-0788 | SLEEVE,12.1X20X44.5 | ปลอกกรอง 12.1X20X44.5 มม. | 1 | 1 | | |
| 42036C | 42036-1344 | SLEEVE,10.1X18X32 | ปลอกกรอง 10.1X18X32 มม. | 1 | 1 | | |
| 45014 | 45014-0565-458 | SHOCKABSORBER,P.SILVER | โช๊คอัพหลัง-สีบรอนซ์ | 1 | 1 | | |
| 92046 | 92046-1236 | BEARING-NEEDLE,7E-HVS20X27X25 | ตลับลูกปืนเข็ม | 1 | 1 | | |
| 92046A | 92046-1272 | BEARING-NEEDLE,SFYZM182417 | ตลับลูกปืนเข็ม | 1 | 1 | | |
| 92046B | 92046-1273 | BEARING-NEEDLE,SFYZM172425 | ตลับลูกปืนเข็ม | 3 | 3 | | |
| 92049 | 92049-0133 | SEAL-OIL | ซีลน้ำมัน | 2 | 2 | | |
| 92049A | 92049-1109 | SEAL-OIL,ARM | ซีลแกนสวิงอาร์ม | 2 | 2 | | |
| 92049B | 92049-1223 | SEAL-OIL,MHA17245.7F | ซีลน้ำมัน | 4 | 4 | | |
| 92092 | 92092-1058 | BUSHING-RUBBER | บุชยาง | 1 | 1 | | |
| 92154 | 92154-1257 | BOLT,FLANGED,10X100 | โบลท์ 10X100 มม. | 1 | 1 | | |
| 92154A | 92154-2165 | BOLT,10X50 | โบลท์ 10X50 มม. | 1 | 1 | | |
| 92154B | 92154-2166 | BOLT,FLANGED,12X75 | โบลท์ 12X75 มม. | 1 | 1 | | |
| 92154C | 92154-2226 | BOLT,FLANGED,10X75 | โบลท์ 10X75 มม. | 2 | 2 | | |
| 92210 | 92210-0274 | NUT,LOCK,12MM | น็อตล็อก 12 มม. | 1 | 1 | | |
| 92210A | 92210-1139 | NUT,LOCK,FLANGED,10MM | น็อตล็อก 10 มม. | 3 | 3 | | |

This catalog covers:

'20 ER650 KLF/KLFA

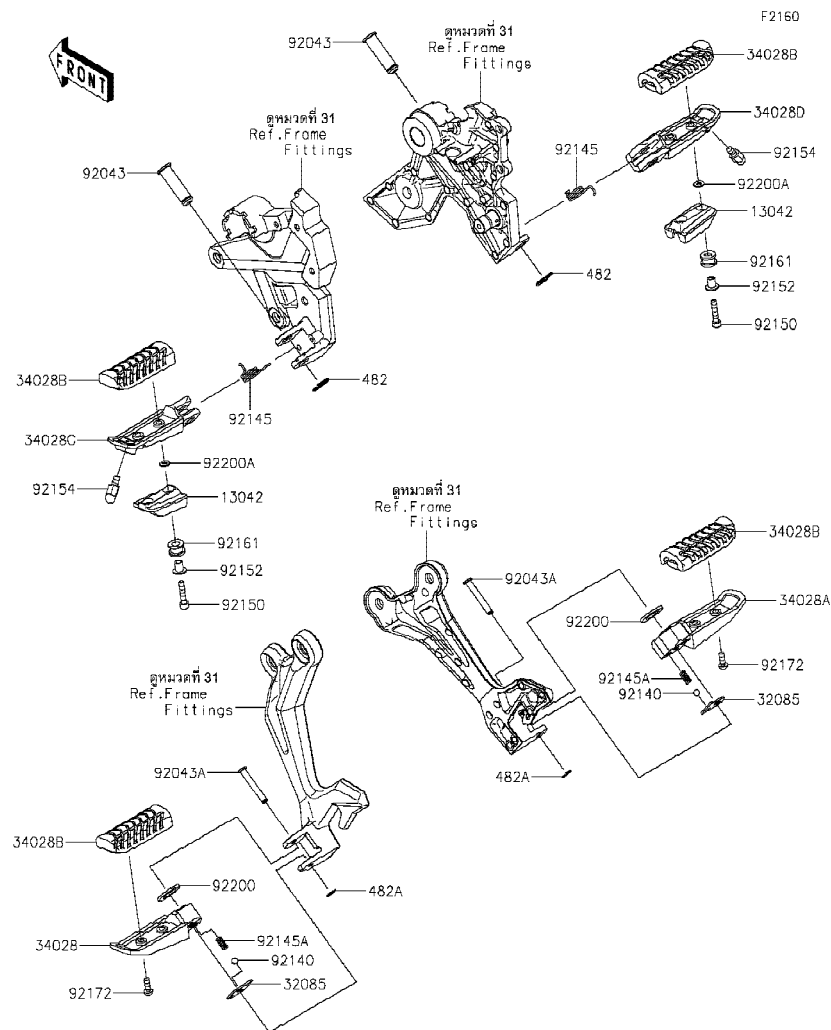
Chassis-ตัวถัง

GROUP NO.

34

This page covers:

Footrests-พักเท้า



| Ref No. | Part No. หมายเลขอะไหล่ | Description-English ชื่ออะไหล่-อังกฤษ | Description-Thai ชื่ออะไหล่-ไทย | Quantity-ER650 | | | |
|---------|---------------------------|--|------------------------------------|----------------|-------------|--|--|
| | | | | '20 KLF | '20 KLFA | | |
| 13042 | 13042-0759 | WEIGHT,STEP | น้ำหนักถ่วง | 2 | 2 | | |
| 32085 | 32085-0801 | STOPPER | แผ่นล๊อคพักเท้าหลัง | 2 | 2 | | |
| 34028 | 34028-0314 | STEP,RR,LH | พักเท้าหลัง-ข้างซ้าย | 1 | 1 | | |
| 34028A | 34028-0315 | STEP,RR,RH | พักเท้าหลัง-ข้างขวา | 1 | 1 | | |
| 34028B | 34028-0349 | STEP,RUBBER | ยางพักเท้า | 4 | 4 | | |
| 34028C | 34028-0350 | STEP,FR,LH | พักเท้าหน้า-ข้างซ้าย | 1 | 1 | | |
| 34028D | 34028-0351 | STEP,FR,RH | พักเท้าหน้า-ข้างขวา | 1 | 1 | | |
| 92043 | 92043-0026 | PIN,12X37.5 | สลัก 12X37.5 มม. | 2 | 2 | | |
| 92043A | 92043-0200 | PIN,6X40 | สลัก 6X40 มม. | 2 | 2 | | |
| 92140 | 92140-0008 | BALL,6.35MM | เม็ดลูกปืน 1/4 | 2 | 2 | | |
| 92145 | 92145-0723 | SPRING,STEP RETURN | สปริงพักเท้าหน้า | 2 | 2 | | |
| 92145A | 92145-1319 | SPRING | สปริง | 2 | 2 | | |
| 92150 | 92150-1684 | BOLT,SOCKET,5X25 | โบลท์ 5X25 มม. | 4 | 4 | | |
| 92152 | 92152-2596 | COLLAR | ปลอกทรง | 4 | 4 | | |
| 92154 | 92154-0838 | BOLT,BANK SENSOR | โบลท์ทรงพักเท้า | 2 | 2 | | |
| 92161 | 92161-1935 | DAMPER,8X16X10 | ยางรอง | 4 | 4 | | |
| 92172 | 92172-0473 | SCREW-PAN-WP-CROS,5X14 | สกรู 5X14 มม. | 4 | 4 | | |
| 92200 | 92200-0772 | WASHER,16X26X2.3 | แหวนรอง 16X26X2.3 มม. | 2 | 2 | | |
| 92200A | 92200-0973 | WASHER,5.3X11X1 | แหวนรอง 5.3X11X1 มม. | 4 | 4 | | |
| 482 | 482EA0100 | CIRCLIP-TYPE-E,10MM | คลิปล็อค E-10 มม. | 2 | 2 | | |
| 482A | 482EA5000 | CIRCLIP-TYPE-E | คลิปล็อค E-5 มม. | 2 | 2 | | |

This catalog covers:

'20 ER650 KLF/KLFA

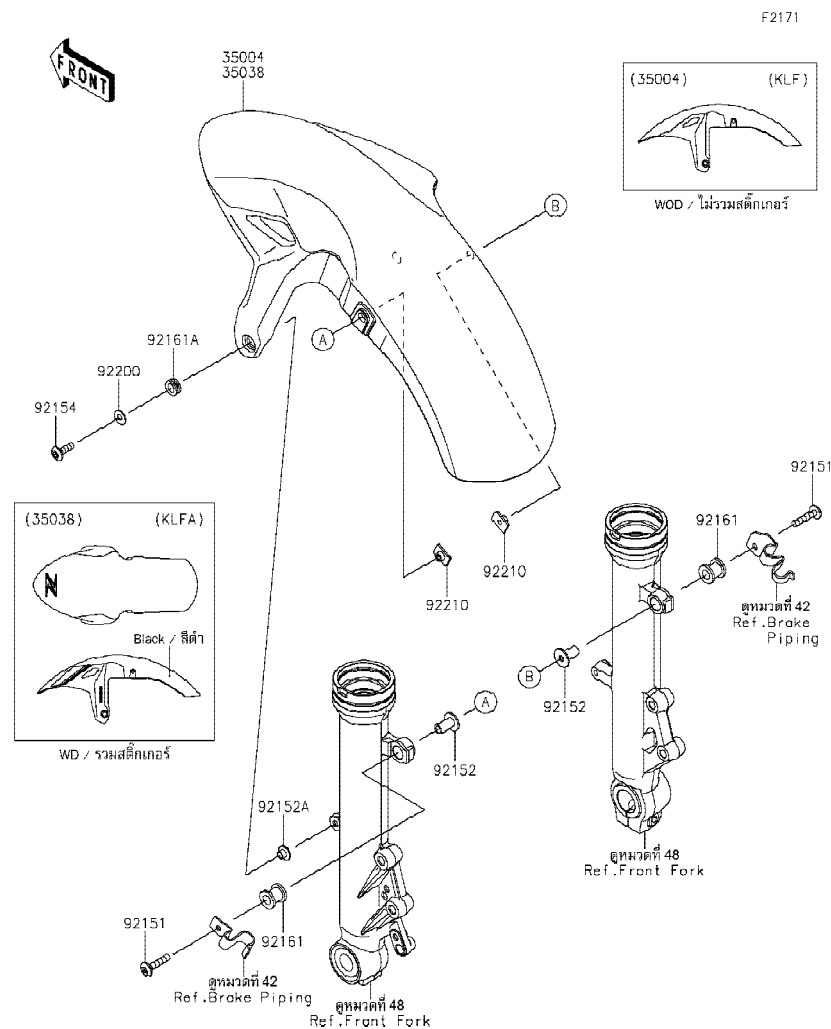
Chassis-ตัวถัง

GROUP NO.

35

This page covers:

Front Fender(s)-บังโคลนหน้า



| Ref No. | Part No. หมายเลขอะไหล่ | Description-English ชื่ออะไหล่-อังกฤษ | Description-Thai ชื่ออะไหล่-ไทย | Quantity-ER650 | | | |
|---------|---------------------------|--|------------------------------------|----------------|-------------|--|--|
| | | | | '20 KLF | '20 KLFA | | |
| 35004 | 35004-0358-51P | FENDER-FRONT,C.L.GREEN | บังโคลนหน้า-สีเขียว | 1 | | | |
| 35038 | 35038-5121-660 | FENDER-FRONT,M.S.BLACK | บังโคลนหน้า-สีดำ | | 1 | | |
| 92151 | 92151-1605 | BOLT,SOCKET,6X30 | โบลท์ 6X30 มม. | 2 | 2 | | |
| 92152 | 92152-1570 | COLLAR,6.5X10X20.5 | ปลอกกรอง 6.5X10X20.5 มม. | 2 | 2 | | |
| 92152A | 92152-1602 | COLLAR,6.3X8.3X7.2 | ปลอกกรอง 6.3X8.3X7.2 มม. | 2 | 2 | | |
| 92154 | 92154-0918 | BOLT,SOCKET,6X20 | โบลท์ 6X20 มม. | 2 | 2 | | |
| 92161 | 92161-1406 | DAMPER,10X20X18.9 | ยางรอง | 2 | 2 | | |
| 92161A | 92161-1848 | DAMPER,8.3X16X6.4 | ยางรอง | 2 | 2 | | |
| 92200 | 92200-0796 | WASHER,6.5X16X1.0 | แหวนรอง 6.5X16X1.0 มม. | 2 | 2 | | |
| 92210 | 92210-1352 | NUT,PLATE,6MM | น็อต 6 มม. | 2 | 2 | | |

This catalog covers:

'20 ER650 KLF/KLFA

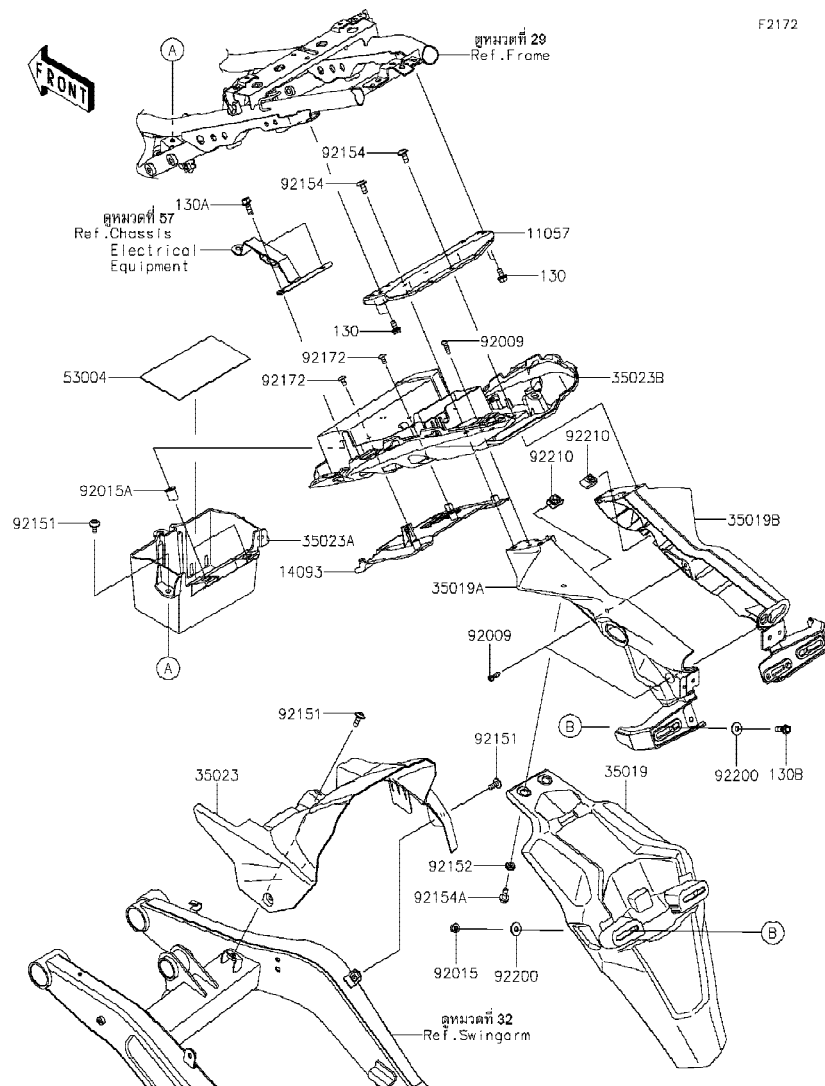
Chassis-ตัวถัง

GROUP NO.

36

This page covers:

Rear Fender(s)-บังโคลนหลัง



| Ref No. | Part No. | Description-English | Description-Thai | Quantity-ER650 | | | |
|---------|------------|-------------------------|------------------------|----------------|----------|--|--|
| | | | | '20 KLF | '20 KLFA | | |
| 11057 | 11057-0757 | BRACKET,FLAP | ขวยัดบังโคลนหลังอันนอก | 1 | 1 | | |
| 14093 | 14093-0482 | COVER | ฝาครอบ | 1 | 1 | | |
| 35019 | 35019-0619 | FLAP | กันสาด | 1 | 1 | | |
| 35019A | 35019-0673 | FLAP,LH | กันสาด-ข้างซ้าย | 1 | 1 | | |
| 35019B | 35019-0674 | FLAP,RH | กันสาด-ข้างขวา | 1 | 1 | | |
| 35023 | 35023-0417 | FENDER-REAR | บังโคลนหลัง | 1 | 1 | | |
| 35023A | 35023-0418 | FENDER-REAR,FR | บังโคลนหลัง-ตัวหน้า | 1 | 1 | | |
| 35023B | 35023-0419 | FENDER-REAR,RR | บังโคลนหลัง-ตัวหลัง | 1 | 1 | | |
| 53004 | 53004-0560 | MAT,BATTERY | แผ่นรองแบตเตอรี่ | 1 | 1 | | |
| 92009 | 92009-1984 | SCREW,TAPPING,5X16 | สกรู 5X16 มม. | 3 | 3 | | |
| 92015 | 92015-1367 | NUT,FLANGED,6MM | น็อต 6 มม. | 2 | 2 | | |
| 92015A | 92015-1700 | NUT | น็อต | 2 | 2 | | |
| 92151 | 92151-1654 | BOLT,SOCKET,6X14 | โบลท์ 6x14 มม. | 4 | 4 | | |
| 92152 | 92152-2306 | COLLAR,6.2X14X3.7 | ปลอก 6.2X14X3.7 มม. | 2 | 2 | | |
| 92154 | 92154-0745 | BOLT,SOCKET,6X14 | โบลท์ 6X14 มม. | 4 | 4 | | |
| 92154A | 92154-1893 | BOLT,FLANGED-SMALL,6X16 | โบลท์ 6X16 มม. | 2 | 2 | | |
| 92172 | 92172-0864 | SCREW,5X10 | สกรู 5X10 มม. | 5 | 5 | | |
| 92200 | 92200-0766 | WASHER,6.5X18X1.6 | แหวนรอง 6.5X18X1.6 มม. | 4 | 4 | | |
| 92210 | 92210-0933 | NUT,CLIP,6MM | น็อตคลิป 6 มม. | 2 | 2 | | |
| 130 | 130BA0612 | BOLT-FLANGED,6X12 | โบลท์ 6X12 มม. | 4 | 4 | | |
| 130A | 130BA0618 | BOLT-FLANGED,6X18 | โบลท์ 6X18 มม. | 2 | 2 | | |
| 130B | 130BA0620 | BOLT-FLANGED,6X20 | โบลท์ 6X20 มม. | 2 | 2 | | |

This catalog covers:

'20 ER650 KLF/KLFA

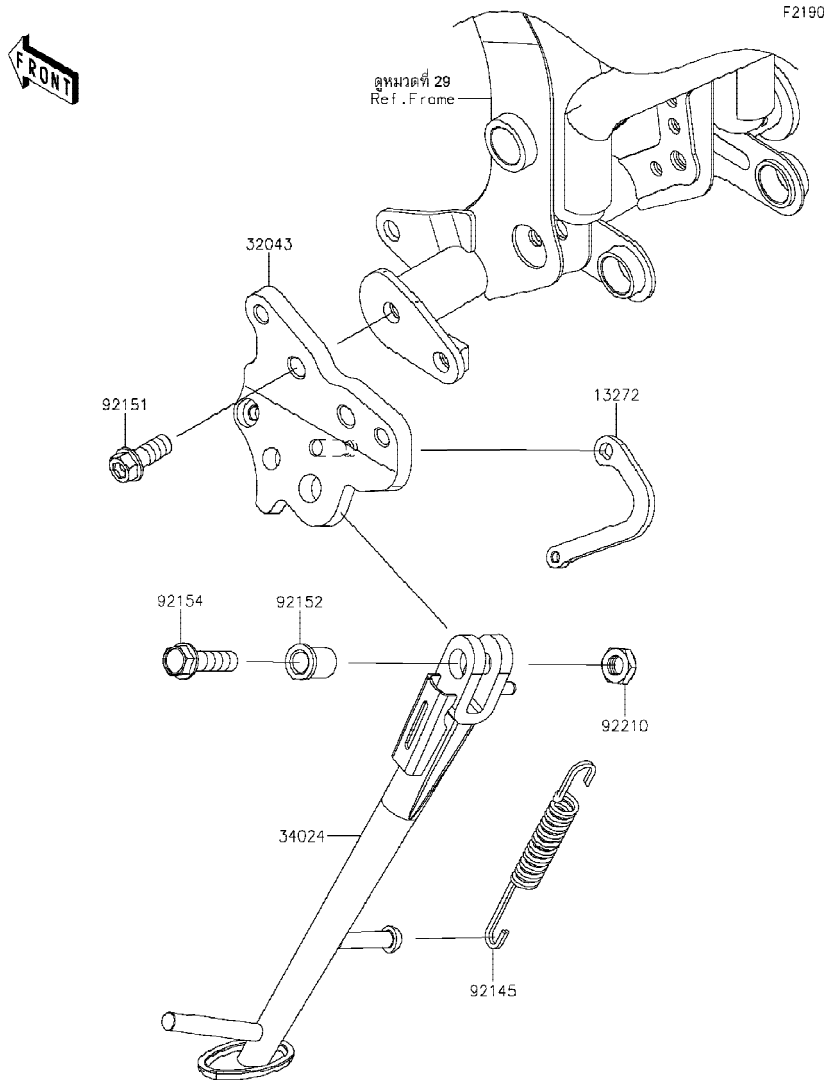
Chassis-ตัวถัง

GROUP NO.

37

This page covers:

Stand(s)-ขาตั้ง



| Ref No. | Part No. หมายเลขอะไหล่ | Description-English ชื่ออะไหล่-อังกฤษ | Description-Thai ชื่ออะไหล่-ไทย | Quantity-ER650 | | | |
|---------|---------------------------|--|------------------------------------|----------------|-------------|--|--|
| | | | | '20 KLF | '20 KLFA | | |
| 13272 | 13272-2166 | PLATE,SPRING | แผ่นรองสปริง | 1 | 1 | | |
| 32043 | 32043-0620 | BRACKET-STAND | ขวยึดขาตั้งข้าง | 1 | 1 | | |
| 34024 | 34024-0169 | STAND-SIDE | ขาตั้งข้าง | 1 | 1 | | |
| 92145 | 92145-1735 | SPRING,SIDE STAND | สปริงขาตั้งข้าง | 1 | 1 | | |
| 92151 | 92151-1802 | BOLT,FLANGED,10X25 | โบลท์ 10X25 มม. | 2 | 2 | | |
| 92152 | 92152-2299 | COLLAR,10.2X18X20.1 | ปลอก 10.2X18X20.1 มม. | 1 | 1 | | |
| 92154 | 92154-1352 | BOLT,FLANGED,10X37 | โบลท์ 10X37 มม. | 1 | 1 | | |
| 92210 | 92210-0784 | NUT,LOCK,10MM | น็อตล็อก 10 มม. | 1 | 1 | | |

This catalog covers:

'20 ER650 KLF/KLFA

Chassis-ตัวถัง

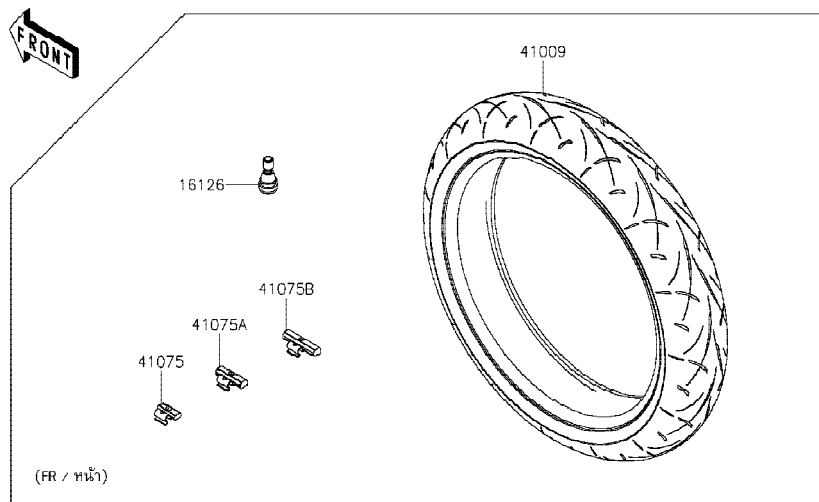
GROUP NO.

38

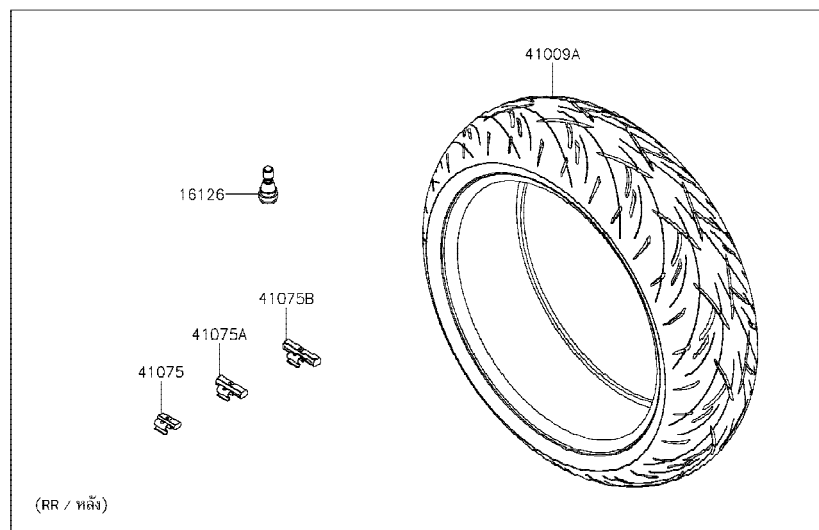
This page covers:

Tires-ยางล้อ

F2210



| Ref No. | Part No. หมายเลขอะไหล่ | Description-English ชื่ออะไหล่-อังกฤษ | Description-Thai ชื่ออะไหล่-ไทย | Quantity-ER650 | | | |
|---------|---------------------------|--|------------------------------------|----------------|-------------|--|--|
| | | | | '20 KLF | '20 KLFA | | |
| 16126 | 16126-1140 | VALVE,TIRE | วาล์วเช็ควาล์วยางล้อ | 2 | 2 | | |
| 41009 | 41009-0832 | TIRE,FR,120/70ZR17(58W) | ยางล้อหน้า,120/70ZR17(58W) | 1 | 1 | | |
| 41009A | 41009-0833 | TIRE,RR,160/60ZR17(69W) | ยางล้อหลัง,160/60ZR17(69W) | 1 | 1 | | |
| 41075 | 41075-0007 | BALANCER-WHEEL,10G,SILVER | ตะกั่วถ่วงล้อหนัก 10 กรัม | AR | AR | | |
| 41075A | 41075-0008 | BALANCER-WHEEL,20G,SILVER | ตะกั่วถ่วงล้อหนัก 20 กรัม | AR | AR | | |
| 41075B | 41075-0009 | BALANCER-WHEEL,30G,SILVER | ตะกั่วถ่วงล้อหนัก 30 กรัม | AR | AR | | |



This catalog covers:

'20 ER650 KLF/KLFA

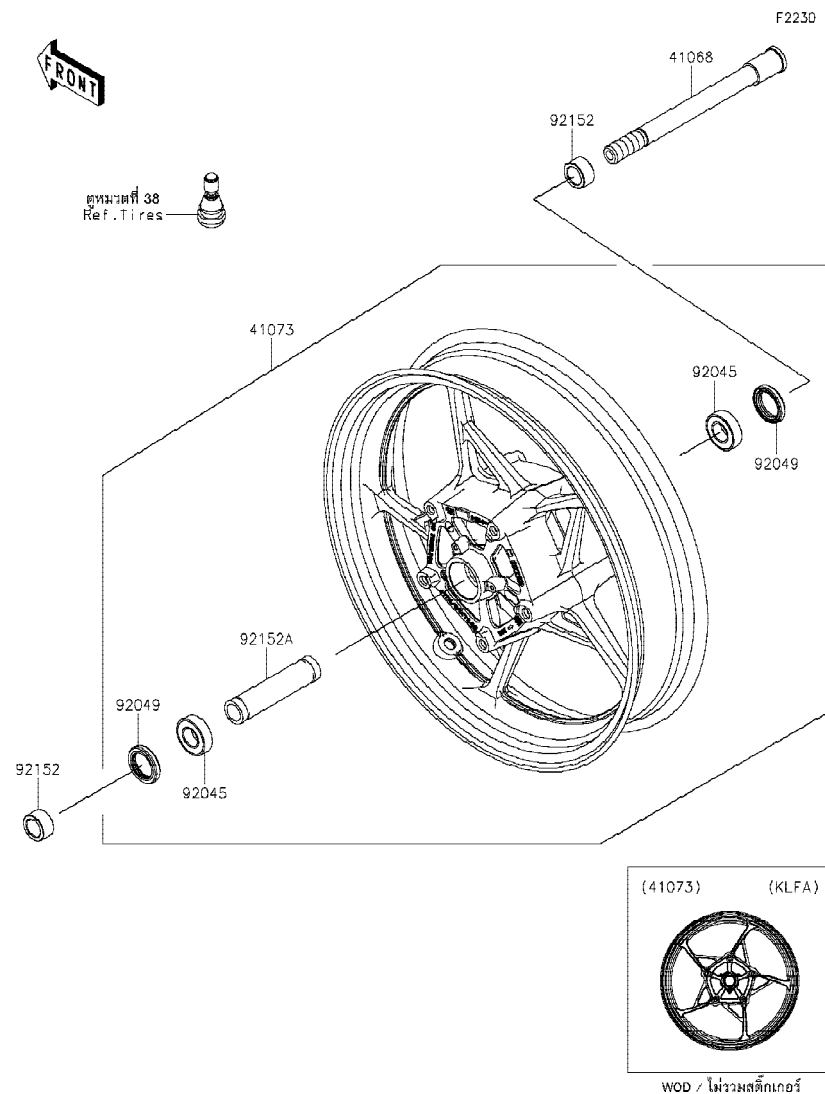
Chassis-ตัวถัง

GROUP NO.

39

This page covers:

Front Hub-ดุมล้อหน้า



| Ref No. | Part No. หมายเลขอะไหล่ | Description-English ชื่ออะไหล่-อังกฤษ | Description-Thai ชื่ออะไหล่-ไทย | Quantity-ER650 | | | |
|---------|---------------------------|--|------------------------------------|----------------|----------|--|--|
| | | | | '20 KLF | '20 KLFA | | |
| 41068 | 41068-0616 | AXLE,FR,20X209 | เพลาล้อหน้า 20X209 มม. | 1 | 1 | | |
| 41073 | 41073-0702-QT | WHEEL-ASSY,FR,G.BLACK | ล้อหน้า-สีดำ(ชุด) | 1 | 1 | | |
| 92045 | 92045-0820 | BEARING-BALL,20X42X12 | ตลับลูกปืน | 2 | 2 | | |
| 92049 | 92049-0130 | SEAL-OIL,BJN30427 | ซีลล้อหน้า | 2 | 2 | | |
| 92152 | 92152-0946 | COLLAR,20X30X15.5 | ปลอก 20X30X15.5 มม. | 2 | 2 | | |
| 92152A | 92152-2227 | COLLAR,20.2X27.2X115 | ปลอก 20.2X27.2X115 มม. | 1 | 1 | | |

This catalog covers:

'20 ER650 KLF/KLFA

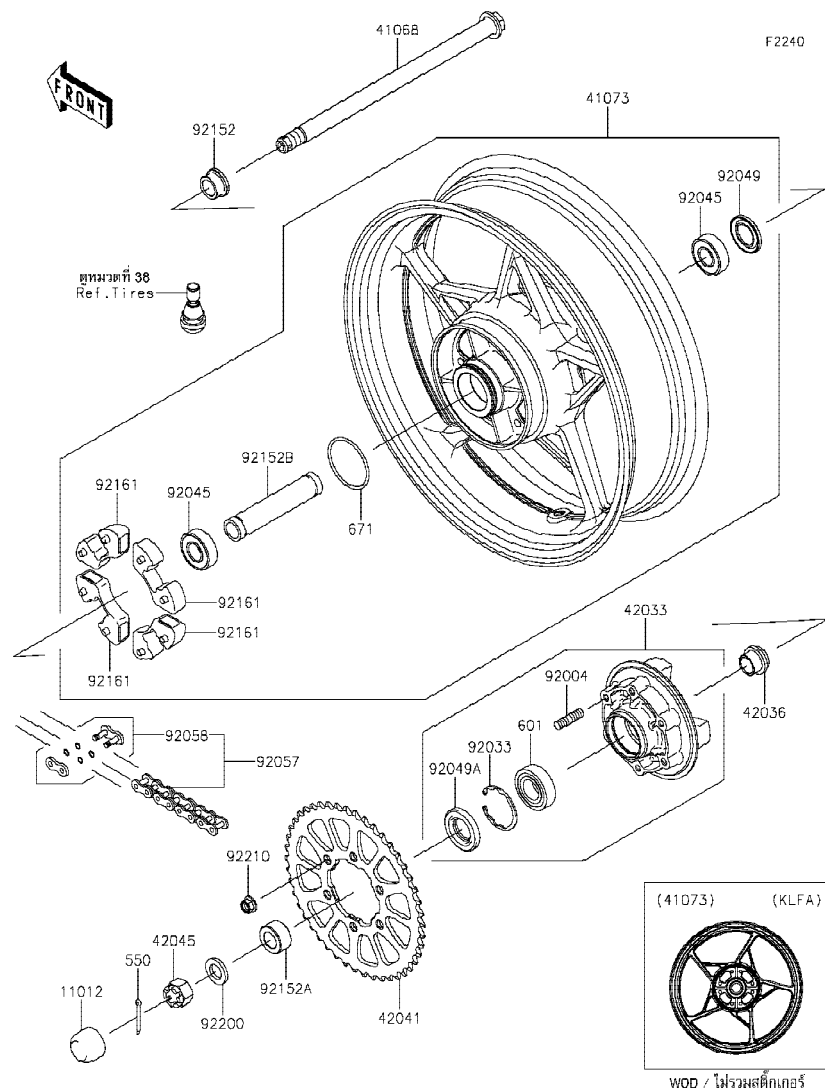
Chassis-ตัวถัง

GROUP NO.

40

This page covers:

Rear Hub-คูลล์หลัง



| Ref No. | Part No. หมายเลขอะไหล่ | Description-English ชื่ออะไหล่-อังกฤษ | Description-Thai ชื่ออะไหล่-ไทย | Quantity-ER650 | | | |
|---------|---------------------------|--|------------------------------------|----------------|----------|--|--|
| | | | | '20 KLF | '20 KLFA | | |
| 11012 | 11012-1590 | CAP,AXLE NUT | ฝาปิด | 1 | 1 | | |
| 41068 | 41068-0617 | AXLE,RR,20X339.9 | เพลาล้อหลัง 20X339.9 มม. | 1 | 1 | | |
| 41073 | 41073-0704-QT | WHEEL-ASSY,RR,G.BLACK | ล้อหลัง-สีดำ(ชุด) | 1 | 1 | | |
| 42033 | 42033-0570 | COUPLING-ASSY,RR HUB | แป้นสเตอร์หลัง(ชุด) | 1 | 1 | | |
| 42036 | 42036-1251 | SLEEVE,RR HUB,L=23 | ปลอกแป้นสเตอร์หลัง | 1 | 1 | | |
| 42041 | 42041-0177 | SPROCKET-HUB,46T | สเตอร์หลัง 46 T | 1 | 1 | | |
| 42045 | 42045-018 | NUT,CASTLE,18MM | น็อตเพลาล้อ 18 มม. | 1 | 1 | | |
| 92004 | 92004-0048 | STUD,10X19 | โบลท์สตั๊ด 10X19 มม. | 6 | 6 | | |
| 92033 | 92033-1043 | RING-SNAP,52MM | แหวนรอง 52 มม. | 1 | 1 | | |
| 92045 | 92045-0821 | BEARING-BALL,20X47X14 | ตลับลูกปืน | 2 | 2 | | |
| 92049 | 92049-0140 | SEAL-OIL,28 47 5 | ซีลล้อหลัง | 1 | 1 | | |
| 92049A | 92049-1287 | SEAL-OIL | ซีลแป้นสเตอร์ | 1 | 1 | | |
| 92057 | 92057-0695 | CHAIN,DRIVE,DID520VEX114L | โซ่ขับ DID520VEX114L | 1 | 1 | | |
| 92058 | 92058-0044 | JOINT-CHAIN | ข้อต่อโซ่ | 1 | 1 | | |
| 92152 | 92152-0302 | COLLAR,RR AXLE,RH,L=17 | บุชแกนล้อหลัง L=17 มม. | 1 | 1 | | |
| 92152A | 92152-0751 | COLLAR,20X35X18 | บุช 20X35X18 มม. | 1 | 1 | | |
| 92152B | 92152-2228 | COLLAR,20.2X27.2X133 | ปลอกกรอง 20.2X27.2X133 มม. | 1 | 1 | | |
| 92161 | 92161-0303 | DAMPER,SHOCK,RR HUB | ยางกันกระชาก | 4 | 4 | | |
| 92200 | 92200-1865 | WASHER,19X32X4 | แหวนรอง 19X32X4 มม. | 1 | 1 | | |
| 92210 | 92210-0276 | NUT,LOCK,FLANGED,10MM | น็อตล็อก 10 มม. | 6 | 6 | | |
| 550 | 550AA4035 | PIN-COTTER,4.0X35 | สลัก 4.0X35 มม. | 1 | 1 | | |
| 601 | 601B6205UU | BEARING-BALL | ตลับลูกปืน #6205 | 1 | 1 | | |
| 671 | 671B2560 | O RING,60MM | โอริง 60 มม. | 1 | 1 | | |

This catalog covers:

'20 ER650 KLF/KLFA

Chassis-ตัวถัง

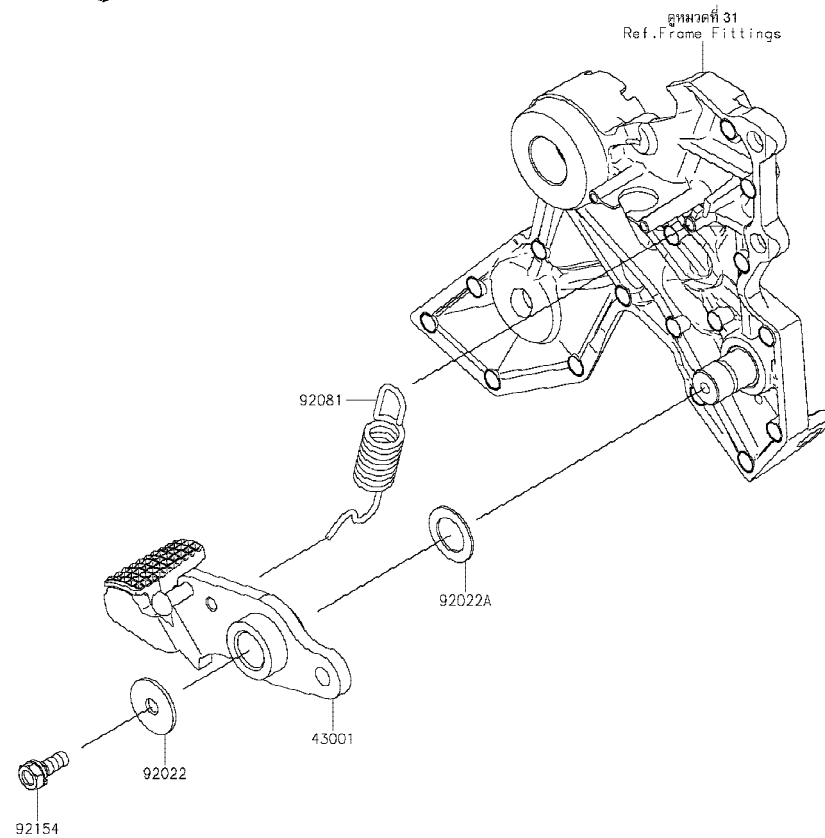
GROUP NO.

41

This page covers:

Brake Pedal-คันเหยียบเบรค

F2250



| Ref No. | Part No. หมายเลขอะไหล่ | Description-English ชื่ออะไหล่-อังกฤษ | Description-Thai ชื่ออะไหล่-ไทย | Quantity-ER650 | | | |
|---------|---------------------------|--|------------------------------------|----------------|-------------|--|--|
| | | | | '20 KLF | '20 KLFA | | |
| 43001 | 43001-0748 | LEVER-BRAKE,PEDAL | คันเหยียบเบรค | 1 | 1 | | |
| 92022 | 92022-228 | WASHER,7X24X1.6 | แหวนรอง 7X24X1.6 มม. | 1 | 1 | | |
| 92022A | 92022-326 | WASHER,15.3X24X1 | แหวนรอง 15.3X24X1 มม. | 1 | 1 | | |
| 92081 | 92081-1833 | SPRING,BRAKE PEDAL | สปริงคันเหยียบเบรค | 1 | 1 | | |
| 92154 | 92154-0935 | BOLT,UPSET-WS,6X16 | bolt 6X16 มม. | 1 | 1 | | |

This catalog covers:

'20 ER650 KLF/KLFA

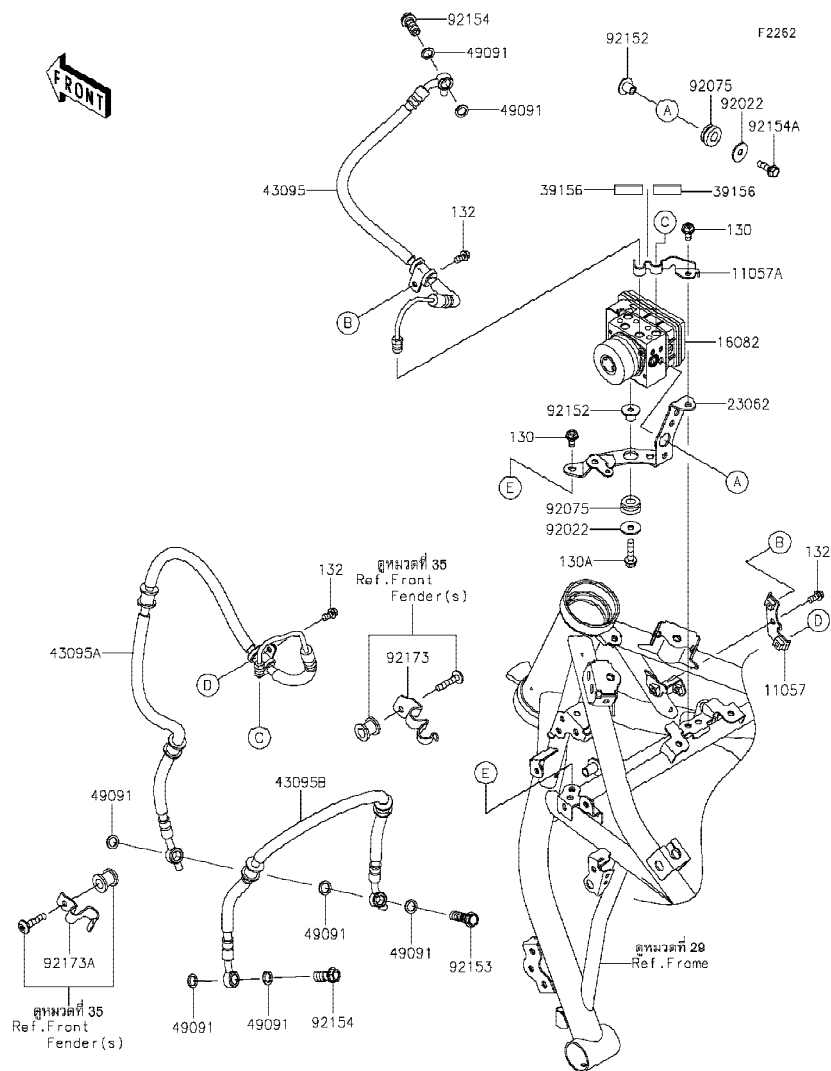
Chassis-ตัวถัง

GROUP NO.

42

This page covers:

Brake Piping-ท่อน้ำมันเบรก



| Ref No. | Part No. หมายเลขอะไหล่ | Description-English ชื่ออะไหล่-อังกฤษ | Description-Thai ชื่ออะไหล่-ไทย | Quantity-ER650 | | | |
|---------|---------------------------|--|------------------------------------|----------------|-------------|--|--|
| | | | | '20 KLF | '20 KLFA | | |
| 11057 | 11057-0275 | BRACKET,BRAKE HOSE | ขายึด,BRAKE HOSE | 1 | 1 | | |
| 11057A | 11057-0771 | BRACKET,BRAKE PIPE | ขายึด,BRAKE PIPE | 1 | 1 | | |
| 16082 | 16082-0767 | PUMP-ASSY-OIL,ABS | ปั๊มควบคุมน้ำมันเบรก,ABS | 1 | 1 | | |
| 23062 | 23062-0874 | BRACKET-COMP,ABS UNIT | ขายึด,ABS UNIT | 1 | 1 | | |
| 39156 | 39156-2203 | PAD,10X70X3 | แผ่นรอง | 2 | 2 | | |
| 43095 | 43095-0958 | HOSE-BRAKE,FR M/CYL.-ABS UNIT | ท่อน้ำมันเบรก | 1 | 1 | | |
| 43095A | 43095-0959 | HOSE-BRAKE,ABS UNIT-FR CAL. | ท่อน้ำมันเบรก | 1 | 1 | | |
| 43095B | 43095-0960 | HOSE-BRAKE,FR CAL-CAL | ท่อน้ำมันเบรก | 1 | 1 | | |
| 49091 | 49091-0001 | WASHER-SEAL,10.1X14.5X1.5 | แหวนรอง 10.1X14.5X1.5 มม. | 7 | 7 | | |
| 92022 | 92022-237 | WASHER,6.5X22X1.6 | แหวนรอง 6.5X22X1.6 มม. | 2 | 2 | | |
| 92075 | 92075-277 | DAMPER | ลูกยาง | 2 | 2 | | |
| 92152 | 92152-2262 | COLLAR,6.5X20X12 | ปลอกกรอง 6.5X20X12 มม. | 2 | 2 | | |
| 92153 | 92153-0628 | BOLT,OIL,L=37 | โบลท์ท่อน้ำมัน L=37 มม. | 1 | 1 | | |
| 92154 | 92154-0226 | BOLT,OIL,L=23 | โบลท์ท่อน้ำมัน L=23 มม. | 2 | 2 | | |
| 92154A | 92154-0776 | BOLT,FLANGED,6X20 | โบลท์ 6X20 มม. | 1 | 1 | | |
| 92173 | 92173-1612 | CLAMP,FR FENDER,RH | เข็มขัดบังคับโคลนหน้า-ข้างขวา | 1 | 1 | | |
| 92173A | 92173-2290 | CLAMP,FR FENDER,LH | เข็มขัดบังคับโคลนหน้า-ข้างซ้าย | 1 | 1 | | |
| 130 | 130BA0612 | BOLT-FLANGED,6X12 | โบลท์ 6X12 มม. | 2 | 2 | | |
| 130A | 130BB0625 | BOLT-FLANGED,6X25 | โบลท์ 6X25 มม. | 1 | 1 | | |
| 132 | 132BA0612 | BOLT-FLANGED-SMALL,6X12 | โบลท์ 6X12 มม. | 3 | 3 | | |

This catalog covers:

'20 ER650 KLF/KLFA

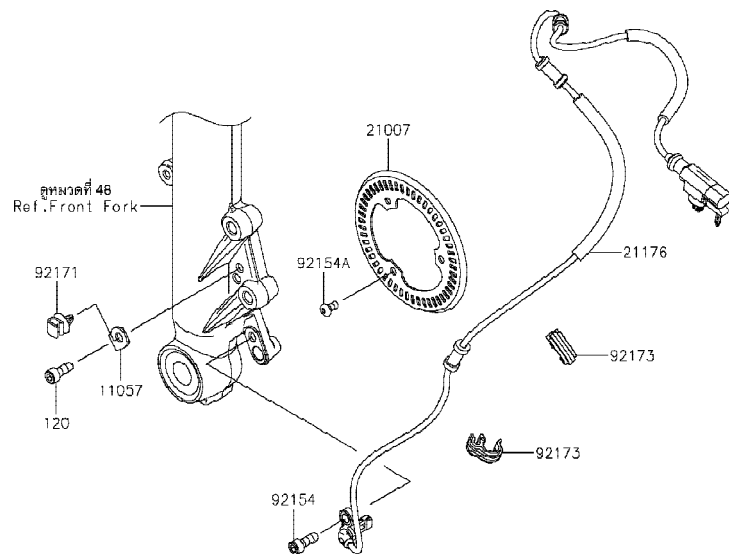
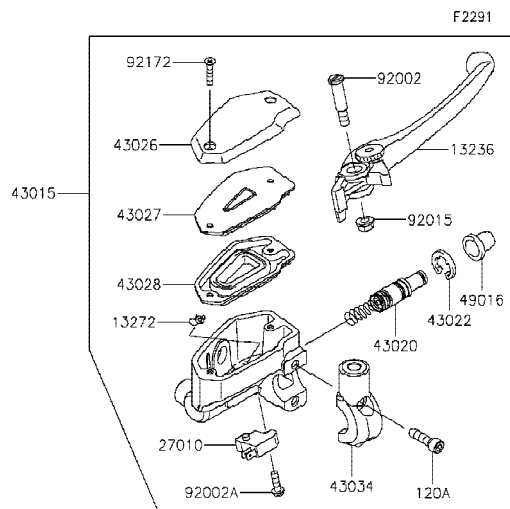
Chassis-ตัวถัง

GROUP NO.

43

This page covers:

Front Master Cylinder- แม่ปั้มเบรคหน้า



| Ref No. | Part No. หมายเลขอะไหล่ | Description-English ชื่ออะไหล่-อังกฤษ | Description-Thai ชื่ออะไหล่-ไทย | Quantity-ER650 | | | |
|---------|---------------------------|--|------------------------------------|----------------|-------------|--|--|
| | | | | '20 KLF | '20 KLFA | | |
| 11057 | 11057-0190 | BRACKET,SENSOR CORD | ขายึด,SENSOR CORD | 1 | 1 | | |
| 13236 | 13236-0140 | LEVER-COMP,FRONT BRAKE | ก้านมือเบรค | 1 | 1 | | |
| 13272 | 13272-0573 | PLATE | แผ่นรอง | 1 | 1 | | |
| 21007 | 21007-0671 | ROTOR,SENSOR,FR | จานสัญญาณล้อหน้า | 1 | 1 | | |
| 21176 | 21176-0918 | SENSOR,SPEED,FR | ตัววัดความเร็ว | 1 | 1 | | |
| 27010 | 27010-0762 | SWITCH,BRAKE | สวิตช์ไฟเบรคหน้า | 1 | 1 | | |
| 43015 | 43015-0601 | CYLINDER-ASSY-MASTER,FR | แม่ปั้มดีสเบรคหน้า(ชุด) | 1 | 1 | | |
| 43020 | 43020-0008 | PISTON-COMP-BRAKE | ชุดซ่อมลูกสูบปั้ม | 1 | 1 | | |
| 43022 | 43022-1010 | STOPPER-BRAKE,PISTON | คัลป์ล็อกลูกสูบปั้ม | 1 | 1 | | |
| 43026 | 43026-0019 | CAP-BRAKE | ฝาปิดกระปุกแม่ปั้มเบรค | 1 | 1 | | |
| 43027 | 43027-0008 | PLATE-DIAPHRAGM | แผ่นรองไดอะแฟรม | 1 | 1 | | |
| 43028 | 43028-0015 | DIAPHRAGM | ไดอะแฟรม | 1 | 1 | | |
| 43034 | 43034-0049 | HOLDER-BRAKE,MASTER CYLINDER | ขายึดแม่ปั้มเบรค | 1 | 1 | | |
| 49016 | 49016-1044 | COVER-SEAL,MASTER CYLINDER | ยางกันฝุ่นแม่ปั้ม | 1 | 1 | | |
| 92002 | 92002-1322 | BOLT,LEVER SET,BLACK | โบลท์ยึดก้านเบรค | 1 | 1 | | |
| 92002A | 92002-1323 | BOLT,SCREW,4X12 | โบลท์ 4X12 มม. | 1 | 1 | | |
| 92015 | 92015-1528 | NUT,FLANGED,6MM | น็อต 6 มม. | 1 | 1 | | |
| 92154 | 92154-0235 | BOLT,SOCKET,6X16 | โบลท์ 6X16 มม. | 1 | 1 | | |
| 92154A | 92154-2801 | BOLT,SOCKET,5X10 | โบลท์ 5X10 มม. | 3 | 3 | | |
| 92171 | 92171-0640 | CLAMP | ตัวล็อก | 1 | 1 | | |
| 92172 | 92172-0320 | SCREW,4X20 | สกรู 4X20 มม. | 2 | 2 | | |
| 92173 | 92173-1613 | CLAMP,HOSE&SENSOR LINE | ขายึด | 2 | 2 | | |
| 120 | 120CA0616 | BOLT-SOCKET,6X16 | โบลท์ 6X16 มม. | 1 | 1 | | |
| 120A | 120CB0622 | BOLT-SOCKET,6X22 | โบลท์ 6X22 มม. | 2 | 2 | | |

This catalog covers:

'20 ER650 KLF/KLFA

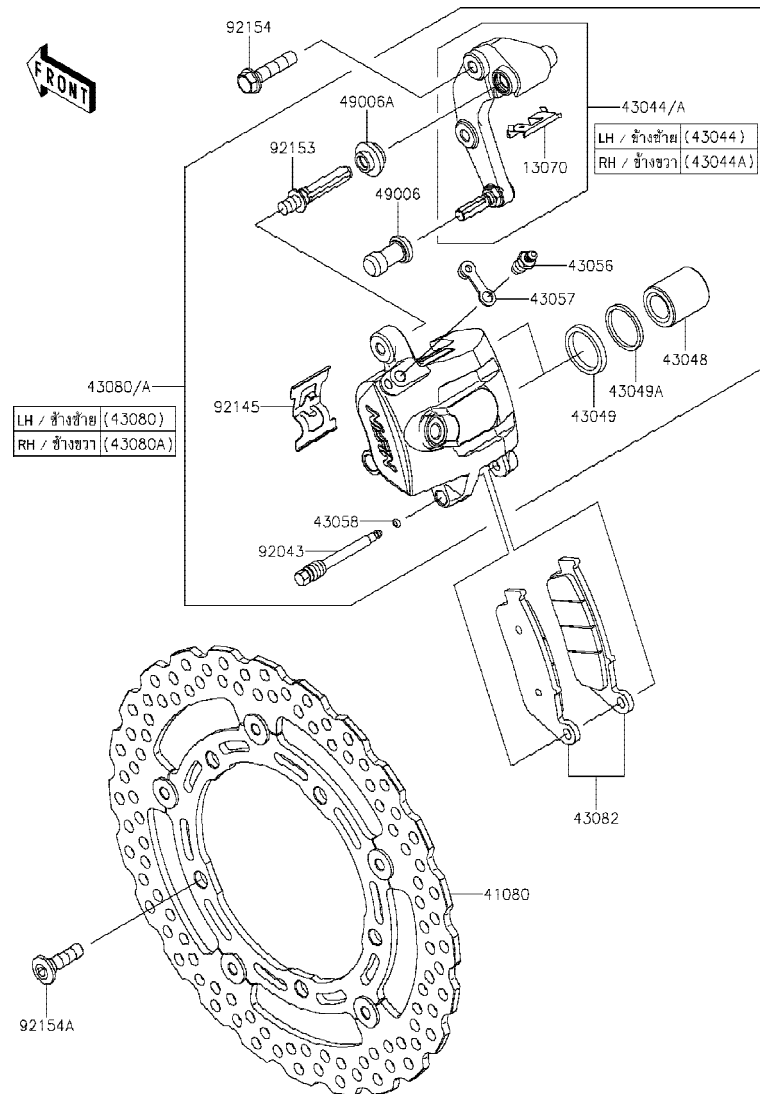
Chassis-ตัวถัง

GROUP NO.

44

This page covers:

Front Brake-เบรคหน้า



F2292

| Ref No. | Part No. หมายเลขอะไหล่ | Description-English ชื่ออะไหล่-อังกฤษ | Description-Thai ชื่ออะไหล่-ไทย | Quantity-ER650 | | | |
|---------|---------------------------|--|------------------------------------|----------------|-------------|--|--|
| | | | | '20 KLF | '20 KLFA | | |
| 13070 | 13070-0077 | GUIDE,BRAKE PAD | ตัวเกี่ยวผ้าเบรค | 2 | 2 | | |
| 41080 | 41080-0666-11I | DISC,BLACK+SIL | จานดิสเบรค-สีดำ/บรอนซ์ | 2 | 2 | | |
| 43044 | 43044-0078 | HOLDER-COMP-CALIPER,FR,LH | ขวยึดก้ามดิสเบรคหน้า-ซ้ายซ้าย | 1 | 1 | | |
| 43044A | 43044-0079 | HOLDER-COMP-CALIPER,FR,RH | ขวยึดก้ามดิสเบรคหน้า-ซ้ายขวา | 1 | 1 | | |
| 43048 | 43048-1068 | PISTON-CALIPER | ลูกสูบก้ามดิสเบรค | 4 | 4 | | |
| 43049 | 43049-1060 | PACKING,PISTON SEAL | ซีลลูกสูบเบรค | 4 | 4 | | |
| 43049A | 43049-1061 | PACKING,PISTON SEAL | ซีลกันฝุ่น | 4 | 4 | | |
| 43056 | 43056-1055 | BREATHER | สกู๊ปไล่อากาศ | 2 | 2 | | |
| 43057 | 43057-1001 | CAP-BREATHER | ยางปิดสกู๊ปไล่อากาศ | 2 | 2 | | |
| 43058 | 43058-1100 | RING,STOPPER | แหวนรอง | 2 | 2 | | |
| 43080 | 43080-0177-DJ | CALIPER-SUB-ASSY,FR,LH,BLACK | ก้ามดิสเบรคหน้าซ้ายซ้าย-สีดำ(ชุด) | 1 | 1 | | |
| 43080A | 43080-0178-DJ | CALIPER-SUB-ASSY,FR,RH,BLACK | ก้ามดิสเบรคหน้าซ้ายขวา-สีดำ(ชุด) | 1 | 1 | | |
| 43082 | 43082-0165 | PAD-ASSY-BRAKE | ผ้าดิสเบรค | 2 | 2 | | |
| 49006 | 49006-1088 | BOOT,CALIPER | ยางกันฝุ่นสลักก้ามเบรค | 2 | 2 | | |
| 49006A | 49006-1242 | BOOT,CALIPER | ยางกันฝุ่นสลักก้ามเบรค | 2 | 2 | | |
| 92043 | 92043-0820 | PIN,HANGER | สลัก | 2 | 2 | | |
| 92145 | 92145-0524 | SPRING,PAD | สปริงล๊อคผ้าเบรค | 2 | 2 | | |
| 92153 | 92153-1872 | BOLT | โบลท์ | 2 | 2 | | |
| 92154 | 92154-1646 | BOLT,FLANGED,8X35 | โบลท์ 8X35 มม. | 4 | 4 | | |
| 92154A | 92154-1865 | BOLT,SOCKET,8X30 | โบลท์ 8X30 มม. | 10 | 10 | | |

This catalog covers:

'20 ER650 KLF/KLFA

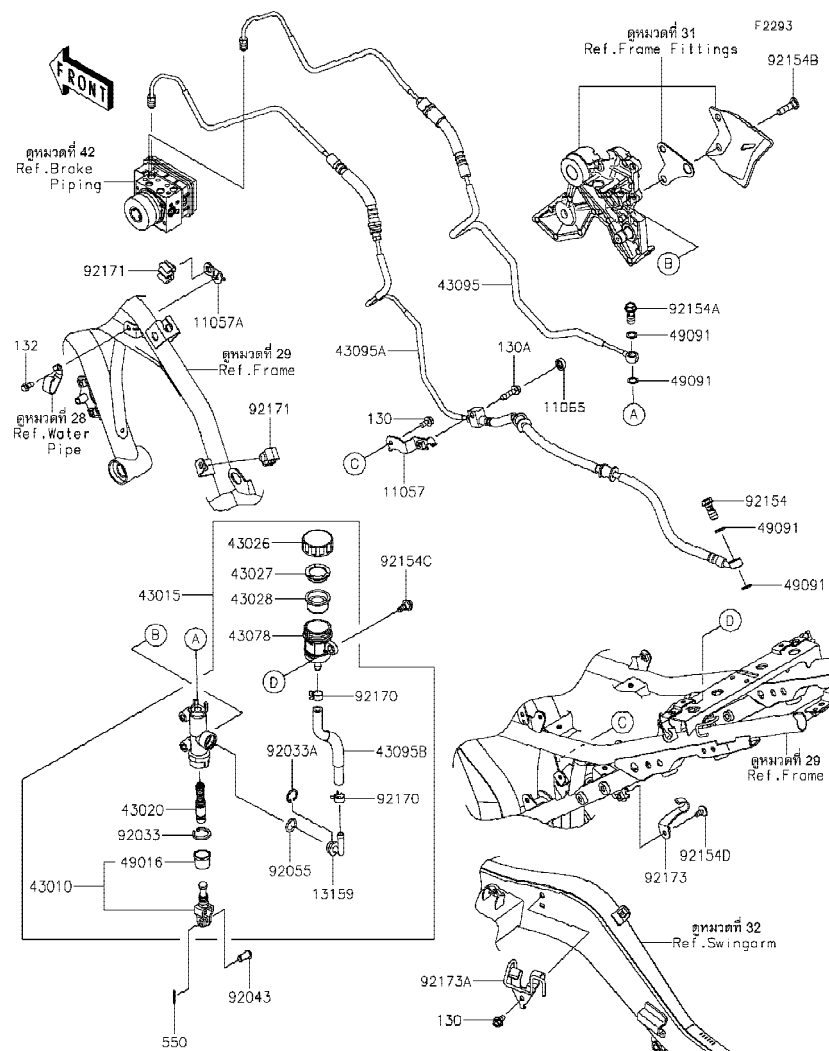
Chassis-ตัวถัง

GROUP NO.

45

This page covers:

Rear Master Cylinder-แม่ปั้มเบรคหลัง(1/2)



| Ref No. | Part No. | Description-English ชื่ออะไหล่-อังกฤษ | Description-Thai ชื่ออะไหล่-ไทย | Quantity-ER650 | | | |
|---------|------------|--|------------------------------------|----------------|----------|--|--|
| | | | | '20 KLF | '20 KLFA | | |
| 11057 | 11057-0161 | BRACKET,ABS JOINT | ขายึด,ABS JOINT | 1 | 1 | | |
| 11057A | 11057-0166 | BRACKET,FR ABS PIPE | ขายึด,FR ABS PIPE | 1 | 1 | | |
| 11065 | 11065-0752 | CAP,BOLT | ฝาปิดโบลท์ | 1 | 1 | | |
| 13159 | 13159-1056 | CONNECTOR | ข้อต่อแม่ปั้มเบรคหลัง | 1 | 1 | | |
| 43010 | 43010-0020 | ROD-ASSY-BRAKE | ขาต่อแม่ปั้มเบรค | 1 | 1 | | |
| 43015 | 43015-0754 | CYLINDER-ASSY-MASTER,RR | แม่ปั้มดีสเบรคหลัง(ชุด) | 1 | 1 | | |
| 43020 | 43020-1094 | PISTON-COMP-BRAKE | ชุดซ่อมลูกสูบปั้ม | 1 | 1 | | |
| 43026 | 43026-0009 | CAP-BRAKE | ฝาปิดกระปุกน้ำมันเบรค | 1 | 1 | | |
| 43027 | 43027-1053 | PLATE-DIAPHRAGM | แผ่นรองยางไดอะแฟรม | 1 | 1 | | |
| 43028 | 43028-1065 | DIAPHRAGM | ไดอะแฟรมกระปุกน้ำมันเบรค | 1 | 1 | | |
| 43078 | 43078-0060 | RESERVOIR | กระปุกน้ำมันเบรค | 1 | 1 | | |
| 43095 | 43095-0961 | HOSE-BRAKE,RR M/CYL.-ABS UNIT | ท่อน้ำมันเบรค | 1 | 1 | | |
| 43095A | 43095-0962 | HOSE-BRAKE,ABS UNIT-RR CAL. | ท่อน้ำมันเบรค | 1 | 1 | | |
| 43095B | 43095-0969 | HOSE-BRAKE,RR M/CYL. | ท่อน้ำมันเบรค | 1 | 1 | | |
| 49016 | 49016-1103 | COVER-SEAL,BRAKE PISTON | ฝาครอบซีลเบรค | 1 | 1 | | |
| 49091 | 49091-0001 | WASHER-SEAL,10.1X14.5X1.5 | แหวนรอง 10.1X14.5X1.5 มม. | 4 | 4 | | |
| 92033 | 92033-0079 | RING-SNAP,20.9X24.6X1.2 | แหวนล็อก 20.9X24.6X1.2 มม. | 1 | 1 | | |
| 92033A | 92033-1186 | RING-SNAP,20.5MM | แหวนล็อก 20.5 มม. | 1 | 1 | | |
| 92043 | 92043-0182 | PIN | สลัก | 1 | 1 | | |
| 92055 | 92055-0741 | RING-O,14.8X2.4 | โอริง 14.8X2.4 มม. | 1 | 1 | | |
| 92154 | 92154-0226 | BOLT,OIL,L=23 | โบลท์ท่อน้ำมัน L=23 มม. | 1 | 1 | | |
| 92154A | 92154-0732 | BOLT,FLANGED,10X23 | โบลท์ 10X23 มม. | 1 | 1 | | |
| 92154B | 92154-0843 | BOLT,SOCKET,8X30 | โบลท์ 8X30 มม. | 2 | 2 | | |
| 92154C | 92154-0929 | BOLT | โบลท์ | 1 | 1 | | |
| 92154D | 92154-0951 | BOLT,SOCKET,6X12 | โบลท์ 6X12 มม. | 1 | 1 | | |
| 92170 | 92170-1091 | CLAMP,HOSE | คลิปรัดท่อน้ำมันเบรค | 2 | 2 | | |
| 92171 | 92171-0818 | CLAMP | ขาล็อค | 2 | 2 | | |
| 92173 | 92173-1604 | CLAMP,RR BRAKE HOSE | ตัวคล้องท่อน้ำมันเบรค | 1 | 1 | | |
| 92173A | 92173-2291 | CLAMP | ขายึด | 1 | 1 | | |
| 130 | 130BA0612 | BOLT-FLANGED,6X12 | โบลท์ 6X12 มม. | 2 | 2 | | |

This catalog covers:

'20 ER650 KLF/KLFA

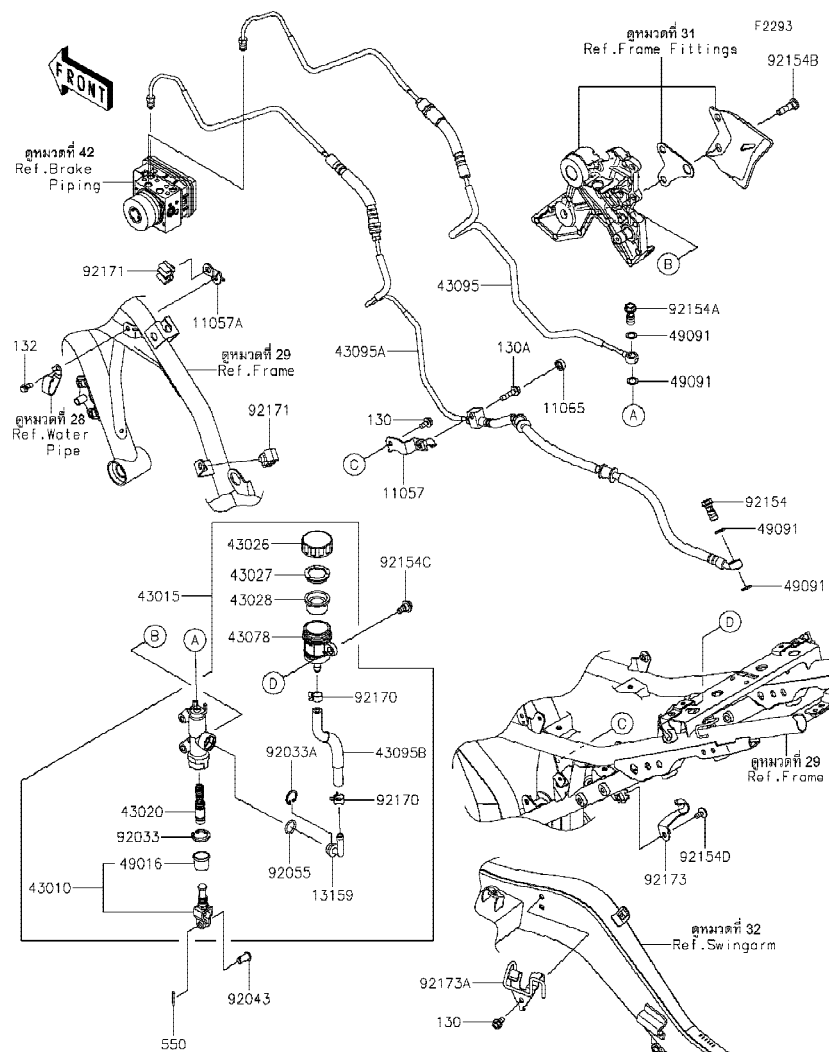
Chassis-ตัวถัง

GROUP NO.

45

This page covers:

Rear Master Cylinder-แม่ปั้มเบรคหลัง(2/2)



| Ref No. | Part No. หมายเลขอะไหล่ | Description-English ชื่ออะไหล่-อังกฤษ | Description-Thai ชื่ออะไหล่-ไทย | Quantity-ER650 | | | |
|---------|---------------------------|--|------------------------------------|----------------|-------------|--|--|
| | | | | '20 KLF | '20 KLFA | | |
| 130A | 130BA0625 | BOLT-FLANGED,6X25 | โบลท์ 6X25 มม. | 1 | 1 | | |
| 132 | 132BA0612 | BOLT-FLANGED-SMALL,6X12 | โบลท์ 6X12 มม. | 1 | 1 | | |
| 550 | 550AA2015 | PIN-COTTER,2.0X15 | พินล๊อคค 2.0X15 มม. | 1 | 1 | | |

This catalog covers:

'20 ER650 KLF/KLFA

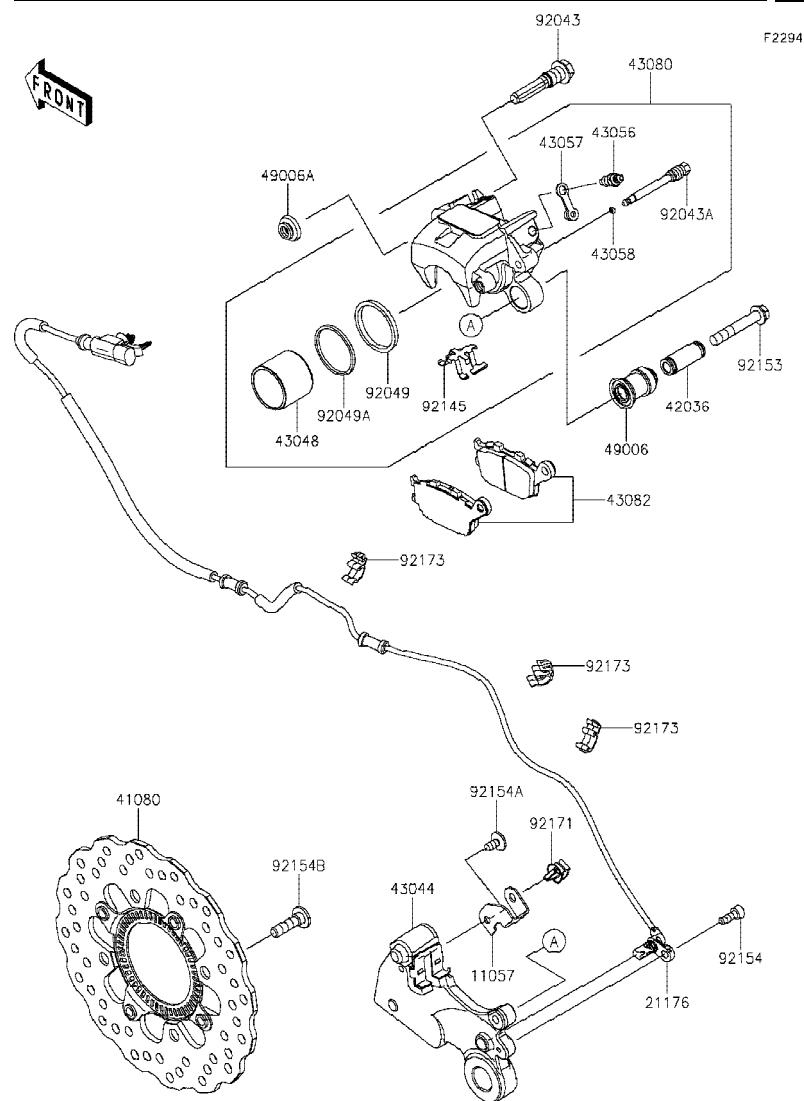
Chassis-ตัวถัง

GROUP NO.

46

This page covers:

Rear Brake-เบรคหลัง



| Ref No. | Part No. | Description-English | Description-Thai | Quantity-ER650 | | | |
|---------|---------------|---------------------------|---------------------------|----------------|----------|--|--|
| | | | | '20 KLF | '20 KLFA | | |
| 11057 | 11057-4102 | BRACKET,CALIPER HOLDER | ขายึด | 1 | 1 | | |
| 21176 | 21176-0919 | SENSOR,SPEED,RR | ตัววัดความเร็ว | 1 | 1 | | |
| 41080 | 41080-0667 | DISC,RR | จานดิสเบรคหลัง | 1 | 1 | | |
| 42036 | 42036-0050 | SLEEVE | ปลอกทรง | 1 | 1 | | |
| 43044 | 43044-0090 | HOLDER-COMP-CALIPER | ขายึดก้ามดิสเบรค | 1 | 1 | | |
| 43048 | 43048-0008 | PISTON-CALIPER | ลูกสูบก้ามเบรค | 1 | 1 | | |
| 43056 | 43056-1055 | BREATHER | สกรูไล่อากาศ | 1 | 1 | | |
| 43057 | 43057-1001 | CAP-BREATHER | ยางปิดสกรูไล่อากาศ | 1 | 1 | | |
| 43058 | 43058-1100 | RING,STOPPER | แหวนรอง | 1 | 1 | | |
| 43080 | 43080-0156-DJ | CALIPER-SUB-ASSY,RR,BLACK | ก้ามดิสเบรคหลัง-สีดำ(ชุด) | 1 | 1 | | |
| 43082 | 43082-0166 | PAD-ASSY-BRAKE | ผ้าดิสเบรค | 1 | 1 | | |
| 49006 | 49006-0058 | BOOT | ยางกันฝุ่น | 1 | 1 | | |
| 49006A | 49006-1242 | BOOT,CALIPER | ยางกันฝุ่นสลักก้ามเบรค | 1 | 1 | | |
| 92043 | 92043-0137 | PIN | สลัก | 1 | 1 | | |
| 92043A | 92043-0820 | PIN,HANGER | สลัก | 1 | 1 | | |
| 92049 | 92049-1449 | SEAL-OIL | ซีลลูกสูบเบรค | 1 | 1 | | |
| 92049A | 92049-1450 | SEAL-OIL | ซีลกันฝุ่น | 1 | 1 | | |
| 92145 | 92145-0493 | SPRING,PAD | สปริงผ้าเบรค | 1 | 1 | | |
| 92153 | 92153-1826 | BOLT,FLANGED | โบลท์ | 1 | 1 | | |
| 92154 | 92154-0235 | BOLT,SOCKET,6X16 | โบลท์ 6X16 มม. | 1 | 1 | | |
| 92154A | 92154-0951 | BOLT,SOCKET,6X12 | โบลท์ 6X12 มม. | 1 | 1 | | |
| 92154B | 92154-1865 | BOLT,SOCKET,8X30 | โบลท์ 8X30 มม. | 4 | 4 | | |
| 92171 | 92171-0640 | CLAMP | ตัวล็อก | 1 | 1 | | |
| 92173 | 92173-1613 | CLAMP,HOSE&SENSOR LINE | ขายึด | 3 | 3 | | |

This catalog covers:

'20 ER650 KLF/KLFA

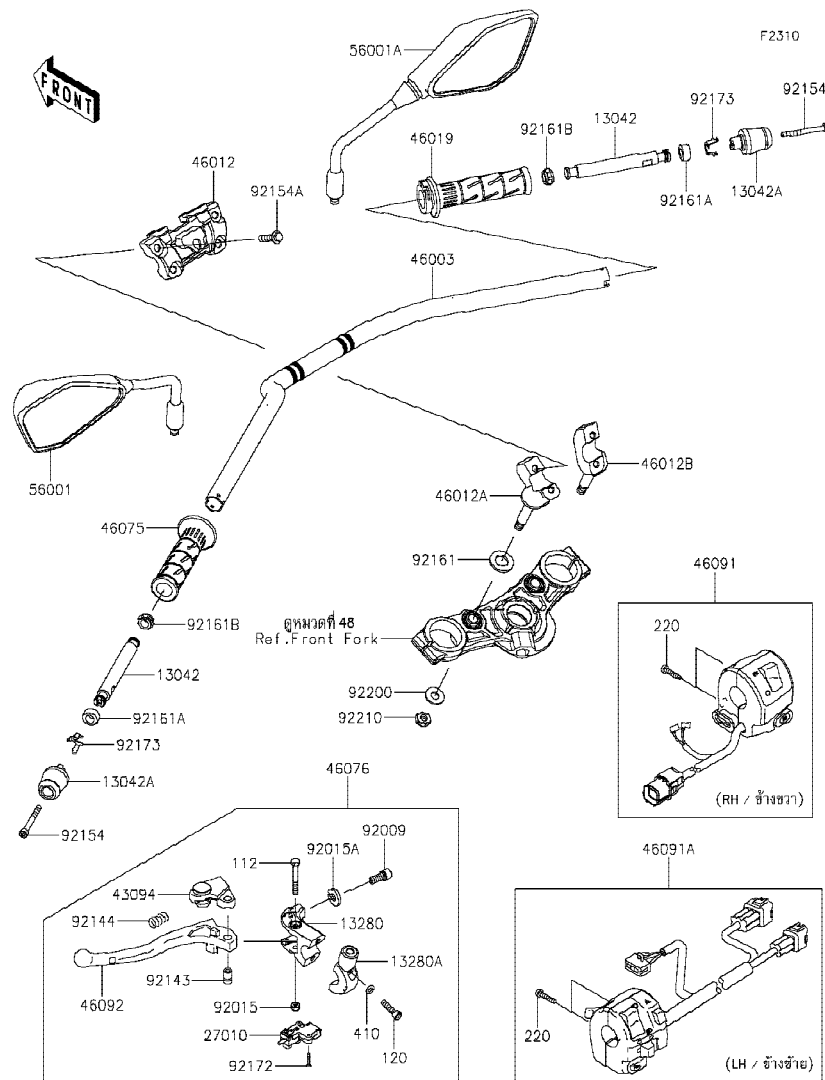
Chassis-ตัวถัง

GROUP NO.

47

This page covers:

Handlebar-แฮนด์บาร์(1/2)



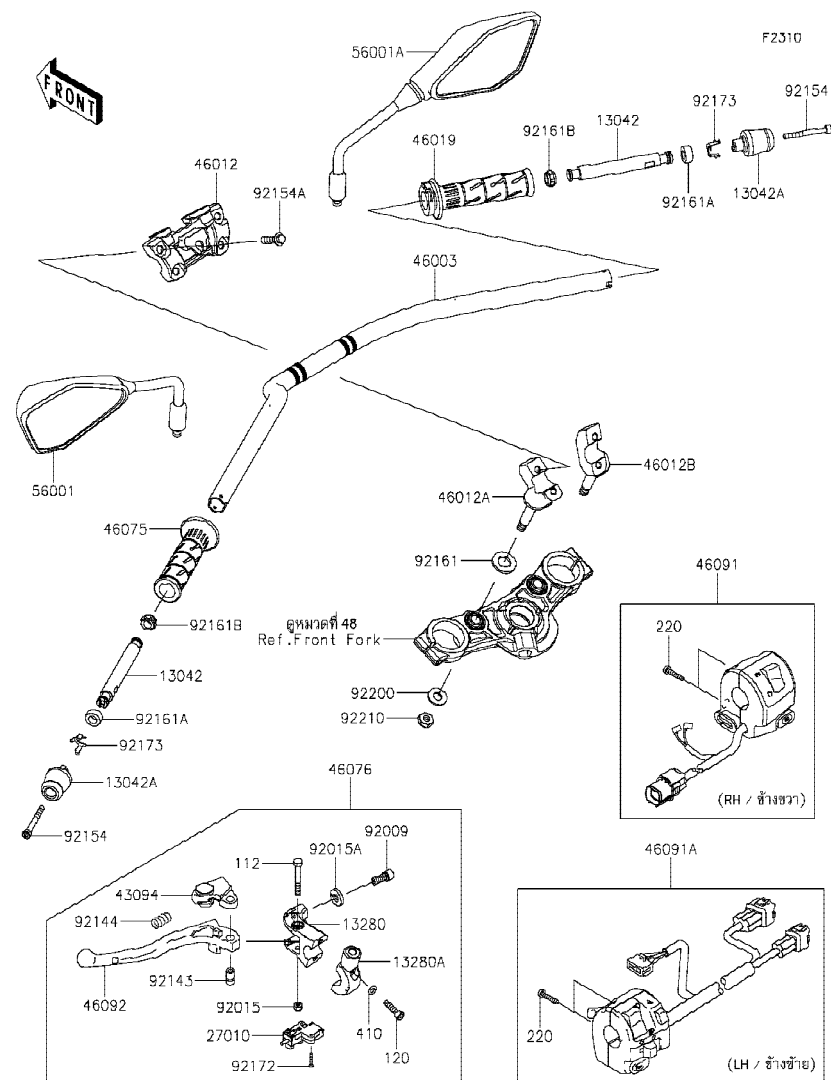
| Ref No. | Part No. | Description-English ชื่ออะไหล่-อังกฤษ | Description-Thai ชื่ออะไหล่-ไทย | Quantity-ER650 | | | |
|---------|----------------|--|------------------------------------|----------------|----------|--|--|
| | | | | '20 KLF | '20 KLFA | | |
| 13042 | 13042-0797 | WEIGHT,HANDLE,INNER | น้ำหนักถ่วงแฮนด์-ตัวใน | 2 | 2 | | |
| 13042A | 13042-0798 | WEIGHT,HANDLE,OUTER | น้ำหนักถ่วงแฮนด์-ตัวนอก | 2 | 2 | | |
| 13280 | 13280-0306 | HOLDER,CLUTCH LEVER | ขวยึดก้านบีบคลัช | 1 | 1 | | |
| 13280A | 13280-0307 | HOLDER,CLUTCH LEVER | ขวยึดก้านบีบคลัชตัวใน | 1 | 1 | | |
| 27010 | 27010-0849 | SWITCH,CLUTCH | สวิทช์คลัช | 1 | 1 | | |
| 43094 | 43094-0009 | ADJUSTER | สกรูปรับตั้ง | 1 | 1 | | |
| 46003 | 46003-0671-18R | HANDLE,F.S.BLACK | แฮนด์-สีดำ | 1 | 1 | | |
| 46012 | 46012-0397-18R | HOLDER-HANDLE,UPP,F.S.BLACK | ปะกับแฮนด์ตัวบน-สีดำ | 1 | 1 | | |
| 46012A | 46012-0409-18R | HOLDER-HANDLE,LWR,LH,F.S.BLK | ปะกับแฮนด์ตัวล่างข้างซ้าย-สีดำ | 1 | 1 | | |
| 46012B | 46012-0410-18R | HOLDER-HANDLE,LWR,RH,F.S.BLK | ปะกับแฮนด์ตัวล่างข้างขวา-สีดำ | 1 | 1 | | |
| 46019 | 46019-0060 | GRIP-ASSY,THROTTLE | ปลอกเร่ง | 1 | 1 | | |
| 46075 | 46075-0564 | GRIP,HANDLE,LH | ปลอกมือ-ข้างซ้าย | 1 | 1 | | |
| 46076 | 46076-0165 | LEVER-ASSY-GRIP,CLUTCH | ก้านบีบคลัช(ชุด) | 1 | 1 | | |
| 46091 | 46091-0488 | HOUSING-ASSY-CONTROL,RH | สวิทช์แฮนด์-ข้างขวา(ชุด) | 1 | 1 | | |
| 46091A | 46091-0489 | HOUSING-ASSY-CONTROL,LH | สวิทช์แฮนด์-ข้างซ้าย(ชุด) | 1 | 1 | | |
| 46092 | 46092-0569 | LEVER-GRIP,CLUTCH | ก้านมือคลัช | 1 | 1 | | |
| 56001 | 56001-0336 | MIRROR-ASSY,LH | กระจกมองหลัง-ข้างซ้าย | 1 | 1 | | |
| 56001A | 56001-0337 | MIRROR-ASSY,RH | กระจกมองหลัง-ข้างขวา | 1 | 1 | | |
| 92009 | 92009-1134 | SCREW,CABLE ADJUST,8MM,BLACK | สกรูปรับสาย 8 มม. | 1 | 1 | | |
| 92015 | 92015-1191 | NUT,LOCK,6MM,BLACK | น็อตล็อก 6 มม. | 1 | 1 | | |
| 92015A | 92015-1197 | NUT,CABLE ADJUST LOCK,8MM,BLK | น็อตล็อกสกรูปรับสาย 8 มม. | 1 | 1 | | |
| 92143 | 92143-1379 | COLLAR | ปลอกทรงโบลท์ | 1 | 1 | | |
| 92144 | 92144-1467 | SPRING | สปริง | 1 | 1 | | |
| 92154 | 92154-1299 | BOLT,SOCKET,6X55 | โบลท์ 6X55 มม. | 2 | 2 | | |
| 92154A | 92154-2655 | BOLT,FLANGED,8X30 | โบลท์ 8X30 | 4 | 4 | | |
| 92161 | 92161-0037 | DAMPER | ยางรอง | 2 | 2 | | |
| 92161A | 92161-1850 | DAMPER,10X20X10 | ยางรอง | 2 | 2 | | |
| 92161B | 92161-1930 | DAMPER,10X16X10,INNER | ยางรองตัวใน | 2 | 2 | | |
| 92172 | 92172-0183 | SCREW,3X16 | สกรู 3X16 มม. | 2 | 2 | | |
| 92173 | 92173-2293 | CLAMP,WEIGHT | คลิปัด | 2 | 2 | | |

'20 ER650 KLF/KLFA

Chassis-ตัวถัง

47

Handlebar-แฮนด์บาร์(2/2)



| Ref No. | Part No. หมายเลขอะไหล่ | Description-English ชื่ออะไหล่-อังกฤษ | Description-Thai ชื่ออะไหล่-ไทย | Quantity-ER650 | | | |
|---------|---------------------------|--|------------------------------------|----------------|------------|--|--|
| | | | | '20 KLF | '20 KLF | | |
| 92200 | 92200-1844 | WASHER,10.5X24X2 | แหวนรอง 10.5X24X2 มม. | 2 | 2 | | |
| 92210 | 92210-0784 | NUT,LOCK,10MM | น็อตล็อก 10 มม. | 2 | 2 | | |
| 112 | 112BB0645 | BOLT-UPSET,6X45 | โบลท์ 6X45 มม. | 1 | 1 | | |
| 120 | 120CB0625 | BOLT-SOCKET,6X25 | โบลท์ 6X25 มม. | 2 | 2 | | |
| 220 | 220AB0525 | SCREW-PAN-CROS,5X25 | สกรู 5X25 มม. | 4 | 4 | | |
| 410 | 410AB0600 | WASHER-PLAIN-SMALL,6MM | แหวนรอง 6 มม. | 2 | 2 | | |

This catalog covers:

'20 ER650 KLF/KLFA

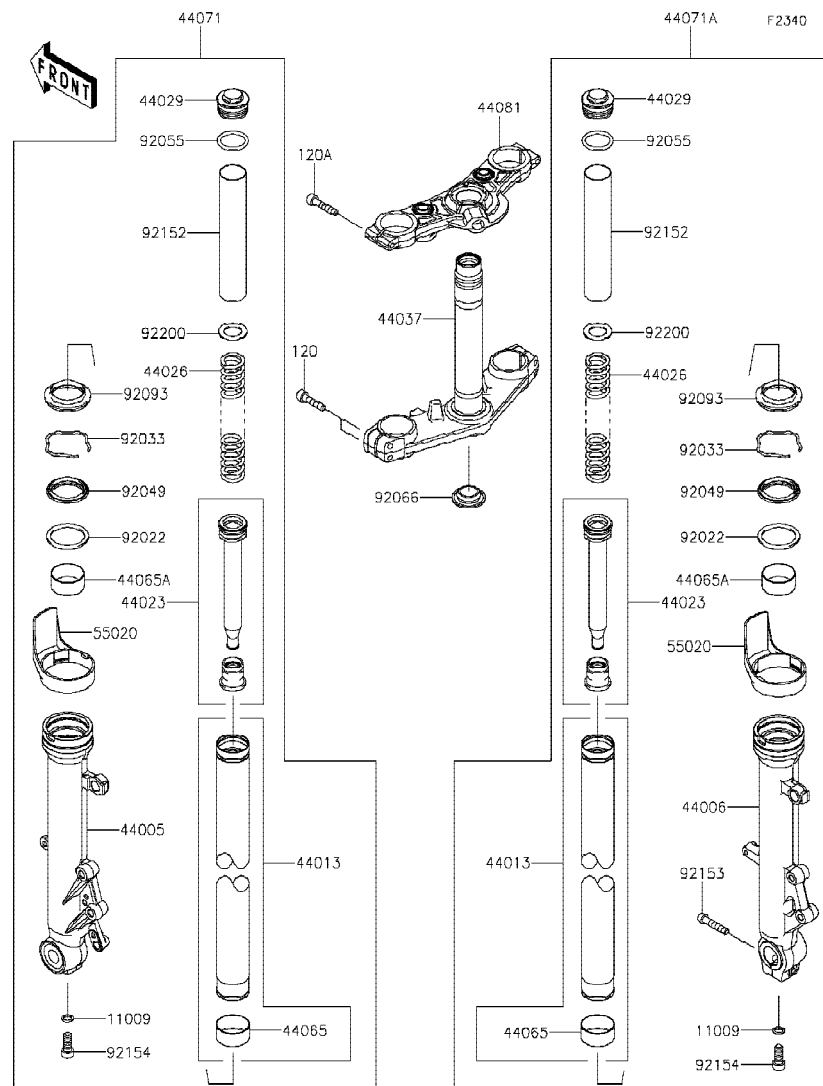
Chassis-ตัวถัง

GROUP NO.

48

This page covers:

Front Fork-ใช้คัพหน้า



| Ref No. | Part No. หมายเลขอะไหล่ | Description-English ชื่ออะไหล่-อังกฤษ | Description-Thai ชื่ออะไหล่-ไทย | Quantity-ER650 | | | |
|---------|---------------------------|--|------------------------------------|----------------|-------------|--|--|
| | | | | '20 KLF | '20 KLFA | | |
| 11009 | 11009-1325 | GASKET,10.5X15X1.5 | แหวนปะเก็น | 2 | 2 | | |
| 44005 | 44005-0115-32A | PIPE-LEFT FORK OUTER,L.S.BLK | กระบอกใช้คัพหน้าข้างซ้าย-สีดำ | 1 | 1 | | |
| 44006 | 44006-0113-32A | PIPE-RIGHT FORK OUTER,L.S.BLK | กระบอกใช้คัพหน้าข้างขวา-สีดำ | 1 | 1 | | |
| 44013 | 44013-0316 | PIPE-FORK INNER | แกนใช้คัพหน้า | 2 | 2 | | |
| 44023 | 44023-0138 | CYLINDER-SET-FORK | ไส้ใช้คัพหน้า(ชุด) | 2 | 2 | | |
| 44026 | 44026-0205 | SPRING-FRONT FORK | สปริงใช้คัพหน้า | 2 | 2 | | |
| 44029 | 44029-0005 | SEAT-FORK SPRING | น็อตปิดแกนใช้ค | 2 | 2 | | |
| 44037 | 44037-0119-18R | HOLDER-FORK UNDER,F.S.BLACK | แผงคอลล่า-สีดำ | 1 | 1 | | |
| 44065 | 44065-0014 | BUSHING-FRONT FORK,INNER TUBE | บุชใช้คัพหน้า | 2 | 2 | | |
| 44065A | 44065-1115 | BUSHING-FRONT FORK,OUTER TUB | บุชใช้คัพหน้า-ตัวนอก | 2 | 2 | | |
| 44071 | 44071-1201-32A | DAMPER-ASSY,FORK,LH,L.S.BLACK | ใช้คัพหน้าข้างซ้าย-สีดำ(ชุด) | 1 | 1 | | |
| 44071A | 44071-1203-32A | DAMPER-ASSY,FORK,RH,L.S.BLACK | ใช้คัพหน้าข้างขวา-สีดำ(ชุด) | 1 | 1 | | |
| 44081 | 44081-0097-18R | HOLDER-ASSY-FORK UPPER,F.S.BLK | แผงคอบบน-สีดำ | 1 | 1 | | |
| 55020 | 55020-0872 | GUARD,FORK | กระบังใช้คัพ | 2 | 2 | | |
| 92022 | 92022-1298 | WASHER,FORK OUTER TUBE | แหวนรองซีลใช้ค | 2 | 2 | | |
| 92033 | 92033-1036 | RING-SNAP | คลิปปลีค | 2 | 2 | | |
| 92049 | 92049-0073 | SEAL-OIL | ซีลใช้คัพหน้า | 2 | 2 | | |
| 92055 | 92055-1321 | RING-O | โอริง | 2 | 2 | | |
| 92066 | 92066-0032 | PLUG | ฝาปิดแผงคอลล่า | 1 | 1 | | |
| 92093 | 92093-1472 | SEAL,FORK OUTER TUBE | ยางกันฝุ่นซีลใช้ค | 2 | 2 | | |
| 92152 | 92152-2377 | COLLAR,FORK | ปลอกกรอง | 2 | 2 | | |
| 92153 | 92153-0506 | BOLT,SOCKET,8X40 | โบลท์ 8X40 มม. | 1 | 1 | | |
| 92154 | 92154-0296 | BOLT,SOCKET,FORK CYLINDER | โบลท์ยึดไส้ใช้ค | 2 | 2 | | |
| 92200 | 92200-1302 | WASHER | แหวนรอง | 2 | 2 | | |
| 120 | 120CA0835 | BOLT-SOCKET,8X35 | โบลท์ 8X35 มม. | 4 | 4 | | |
| 120A | 120CA0840 | BOLT-SOCKET,8X40 | โบลท์ 8X40 มม. | 2 | 2 | | |

This catalog covers:

'20 ER650 KLF/KLFA

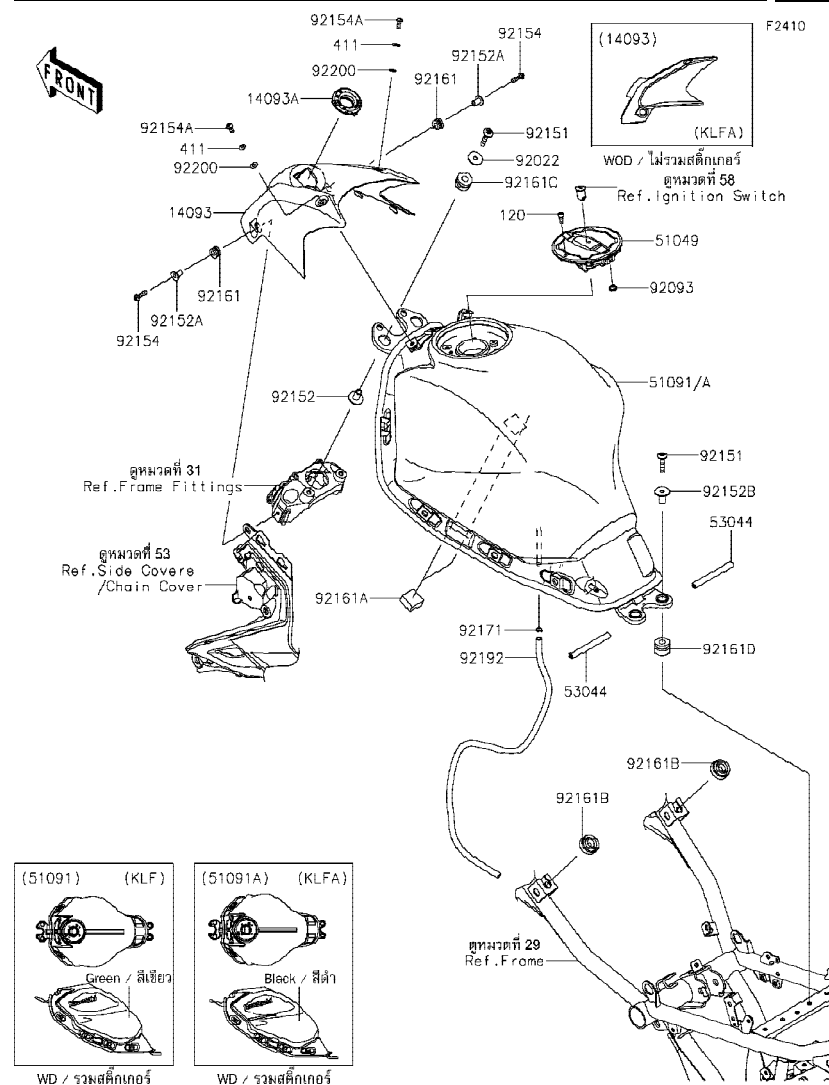
Chassis-ตัวถัง

GROUP NO.

49

This page covers:

Fuel Tank-ถังน้ำมัน



| Ref No. | Part No. หมายเลขอะไหล่ | Description-English ชื่ออะไหล่-อังกฤษ | Description-Thai ชื่ออะไหล่-ไทย | Quantity-ER650 | | | |
|---------|---------------------------|--|------------------------------------|----------------|-------------|--|--|
| | | | | '20 KLF | '20 KLFA | | |
| 14093 | 14093-0483-660 | COVER,TANK,M.S.BLACK | ฝาครอบถังน้ำมัน-สีดำ | 1 | 1 | | |
| 14093A | 14093-0951 | COVER,IGNITION SW. | ฝาครอบสวิทช์ | 1 | 1 | | |
| 51049 | 51049-0735 | CAP-TANK | ฝาดังน้ำมัน | 1 | 1 | | |
| 51091 | 51091-5162-51P | TANK-COMP-FUEL,C.L.GREEN | ถังน้ำมัน-สีเขียว | 1 | | | |
| 51091A | 51091-5163-660 | TANK-COMP-FUEL,M.S.BLACK | ถังน้ำมัน-สีดำ | | 1 | | |
| 53044 | 53044-0556 | TRIM,L=85 | กันกระแทก L=85 มม. | 2 | 2 | | |
| 92022 | 92022-228 | WASHER,7X24X1.6 | แหวนรอง 7X24X1.6 มม. | 2 | 2 | | |
| 92093 | 92093-1030 | SEAL,FUEL TANK CAP | ซีลรองสกรูฝาดังน้ำมัน | 1 | 1 | | |
| 92151 | 92151-1605 | BOLT,SOCKET,6X30 | โบลท์ 6X30 มม. | 4 | 4 | | |
| 92152 | 92152-1655 | COLLAR,6.5X10X17.6 | ปลอก 6.5X10X17.6 มม. | 2 | 2 | | |
| 92152A | 92152-2229 | COLLAR,5.6X16X14.2 | ปลอก 5.6X16X14.2 มม. | 2 | 2 | | |
| 92152B | 92152-2325 | COLLAR,6.5X10X21.1 | ปลอก 6.5X10X21.1 มม. | 2 | 2 | | |
| 92154 | 92154-0210 | BOLT,SOCKET,5X20 | โบลท์ 5X20 มม. | 2 | 2 | | |
| 92154A | 92154-1421 | BOLT,SOCKET,5X12 | โบลท์ 5X12 มม. | 2 | 2 | | |
| 92161 | 92161-0685 | DAMPER,8X16X8.6 | ยางรอง | 2 | 2 | | |
| 92161A | 92161-0792 | DAMPER,T=13 | ยางรอง | 2 | 2 | | |
| 92161B | 92161-1368 | DAMPER,14X30X10 | ยางรอง | 2 | 2 | | |
| 92161C | 92161-1482 | DAMPER,10X24X15 | ลูกยาง | 2 | 2 | | |
| 92161D | 92161-1929 | DAMPER,10X24X19 | ยางรอง | 2 | 2 | | |
| 92171 | 92171-1973 | CLAMP,8X0.7 | เข็มขัด | 1 | 1 | | |
| 92192 | 92192-1085 | TUBE,6X9X620 | ท่อยาง | 1 | 1 | | |
| 92200 | 92200-0006 | WASHER,NYLONE,5.3X11.5X0.5 | แหวนรอง 5.3X11.5X0.5 มม. | 2 | 2 | | |
| 120 | 120CA0512 | BOLT-SOCKET,5X12 | โบลท์ 5X12 มม. | 4 | 4 | | |
| 411 | 411AA0500 | WASHER-PLAIN,5MM | แหวนรอง 5 มม. | 2 | 2 | | |

This catalog covers:

'20 ER650 KLF/KLFA

Chassis-ตัวถัง

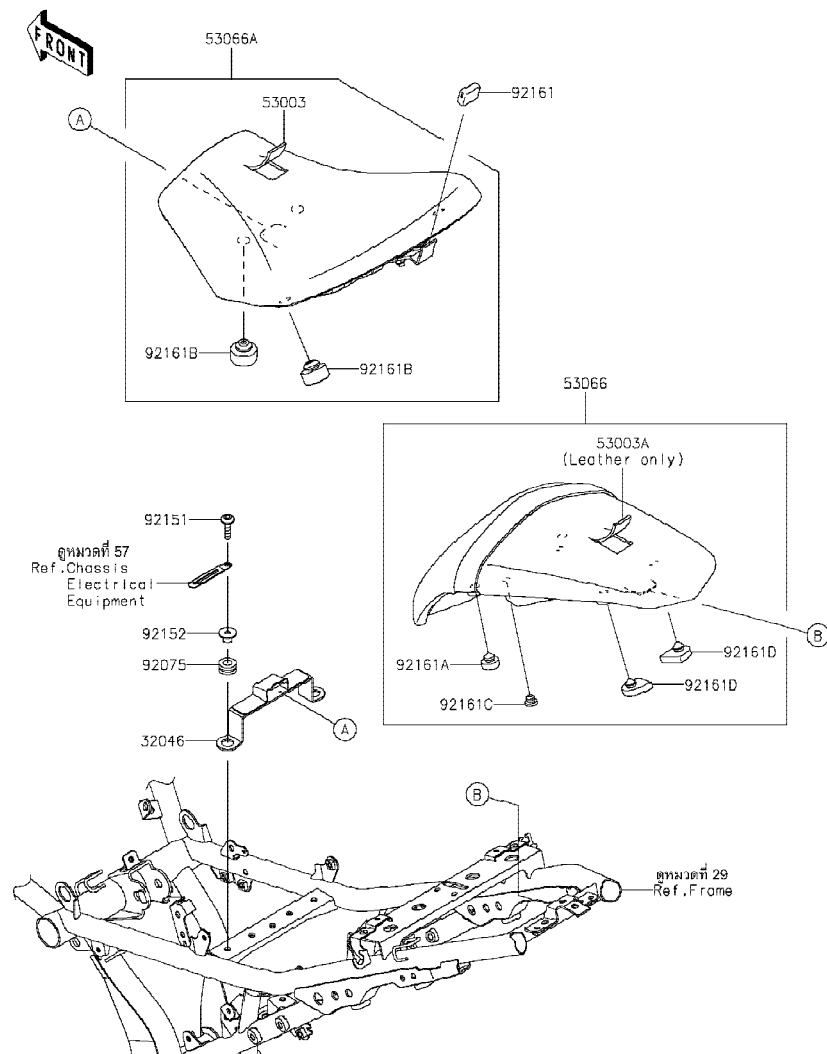
GROUP NO.

50

This page covers:

Seat-เบาะนั่ง

F2510



| Ref No. | Part No. หมายเลขอะไหล่ | Description-English ชื่ออะไหล่-อังกฤษ | Description-Thai ชื่ออะไหล่-ไทย | Quantity-ER650 | | | |
|---------|---------------------------|--|------------------------------------|----------------|-------------|--|--|
| | | | | '20 KLF | '20 KLFA | | |
| 32046 | 32046-0394 | BRACKET-SEAT | ขาอี้เบาะ | 1 | 1 | | |
| 53003 | 53003-0425-MA | LEATHER,FR SEAT,BLACK | แผ่นหนังหุ้มเบาะ-สีดำ | 1 | 1 | | |
| 53003A | 53003-0504-MA | LEATHER,BLACK | แผ่นหนังหุ้มเบาะ-สีดำ | 1 | 1 | | |
| 53066 | 53066-0661-12Y | SEAT-ASSY,RR,BLACK+BLK | เบาะนั่งท่อนหลัง-สีดำ/ดำ | 1 | 1 | | |
| 53066A | 53066-0689-MA | SEAT-ASSY,FR,BLACK | เบาะนั่งท่อนหน้า-สีดำ | 1 | 1 | | |
| 92075 | 92075-1880 | DAMPER | ลูกยาง | 2 | 2 | | |
| 92151 | 92151-1611 | BOLT,SOCKET,6X25 | โบลท์ 6X25 มม. | 2 | 2 | | |
| 92152 | 92152-2326 | COLLAR,6.5X10X11.6 | ปลอก 6.5X10X11.6 มม. | 2 | 2 | | |
| 92161 | 92161-1865 | DAMPER,SEAT BRACKET,FR | ยางรอง | 1 | 1 | | |
| 92161A | 92161-1898 | DAMPER,10X20X8 | ยางรอง | 2 | 2 | | |
| 92161B | 92161-1970 | DAMPER,14X30X14.5 | แผ่นรอง | 4 | 4 | | |
| 92161C | 92161-1971 | DAMPER | ยางรอง | 2 | 2 | | |
| 92161D | 92161-2259 | DAMPER | ยางรอง | 2 | 2 | | |

This catalog covers:

'20 ER650 KLF/KLFA

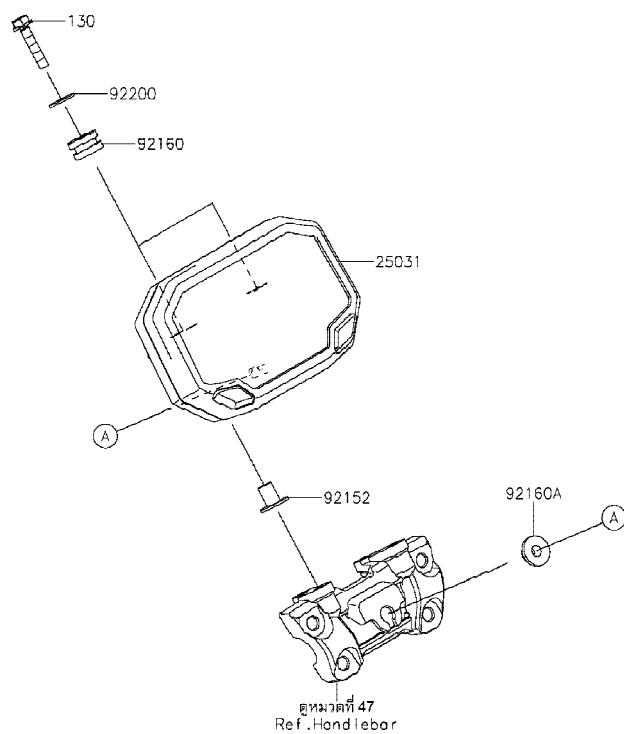
Chassis-ตัวถัง

GROUP NO.

51

This page covers:

Meter(s)-มิเตอร์



F2530

| Ref No. | Part No. หมายเลขอะไหล่ | Description-English ชื่ออะไหล่-อังกฤษ | Description-Thai ชื่ออะไหล่-ไทย | Quantity-ER650 | | | |
|---------|---------------------------|--|------------------------------------|----------------|-------------|--|--|
| | | | | '20 KLF | '20 KLFA | | |
| 25031 | 25031-0866 | METER-ASSY,TFT DISPLAY | มิเตอร์(ชุด) | 1 | 1 | | |
| 92152 | 92152-2322 | COLLAR,6.3X20X15.1 | ปลอก,6.3X20X15.1 | 2 | 2 | | |
| 92160 | 92160-1167 | DAMPER,10X20X12 | ลูกยาง | 2 | 2 | | |
| 92160A | 92160-1613 | DAMPER | ลูกยาง | 1 | 1 | | |
| 92200 | 92200-1889 | WASHER,6.2X18X1.2 | แหวนรอง,6.2X18X1.2 | 2 | 2 | | |
| 130 | 130BB0630 | BOLT-FLANGED,6X30 | bolt 6X30 มม.สีดำ | 2 | 2 | | |

This catalog covers:

'20 ER650 KLF/KLFA

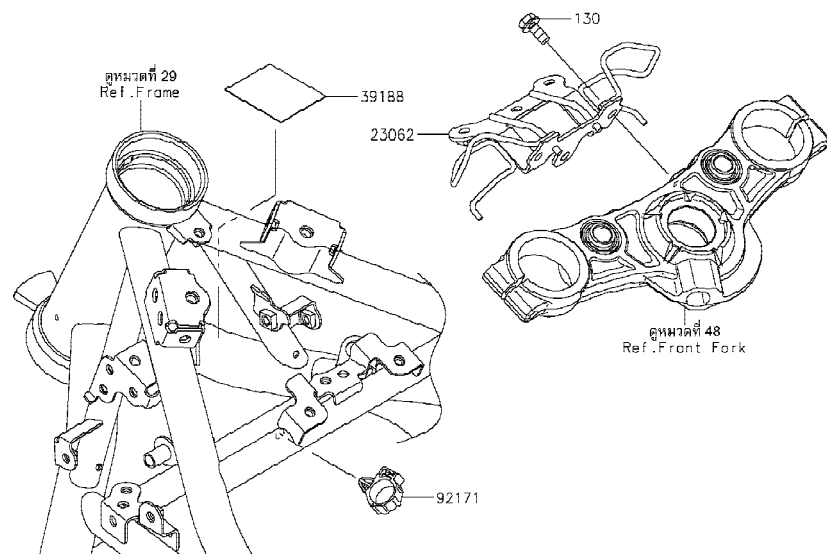
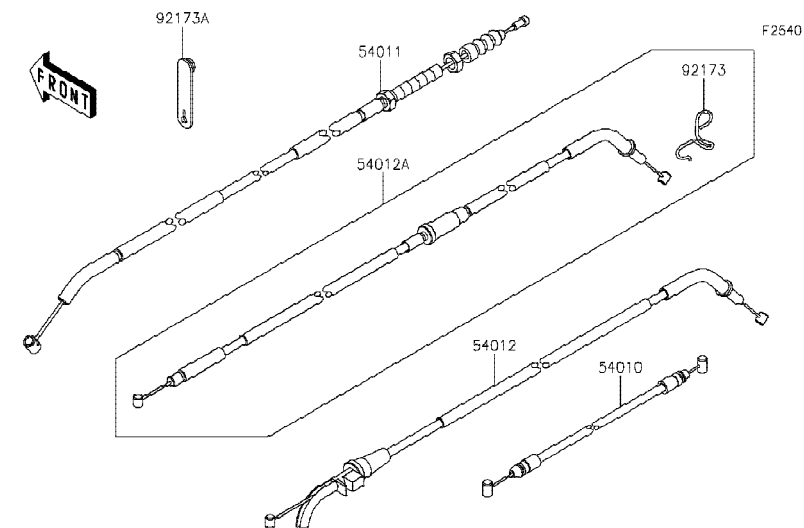
Chassis-ตัวถัง

GROUP NO.

52

This page covers:

Cables-สายต่างๆ



| Ref No. | Part No. หมายเลขอะไหล่ | Description-English ชื่ออะไหล่-อังกฤษ | Description-Thai ชื่ออะไหล่-ไทย | Quantity-ER650 | | | |
|---------|---------------------------|--|------------------------------------|----------------|-------------|--|--|
| | | | | '20 KLF | '20 KLFA | | |
| 23062 | 23062-1257 | BRACKET-COMP | ขายึด | 1 | 1 | | |
| 39188 | 39188-0049 | TAPE,40X50 | แผ่นเทป | 1 | 1 | | |
| 54010 | 54010-0612 | CABLE,SEAT LOCK | สายล็อกเบาะ | 1 | 1 | | |
| 54011 | 54011-0617 | CABLE-CLUTCH | สายคลัทช์ | 1 | 1 | | |
| 54012 | 54012-0640 | CABLE-THROTTLE,OPENING | สายเร่ง-เปิด | 1 | 1 | | |
| 54012A | 54012-0641 | CABLE-THROTTLE,CLOSING | สายเร่ง-ปิด | 1 | 1 | | |
| 92171 | 92171-0316 | CLAMP,BRAKE HOSE | คลิปล็อกท่อน้ำมันเบรก | 1 | 1 | | |
| 92173 | 92173-0727 | CLAMP,THROTTLE CABLE | ตัวคล้องสายเร่ง | 1 | 1 | | |
| 92173A | 92173-2198 | CLAMP | ขายึด | 1 | 1 | | |
| 130 | 130BA0614 | BOLT-FLANGED,6X14 | โบลท์ 6X14 มม. | 2 | 2 | | |

This catalog covers:

'20 ER650 KLF/KLFA

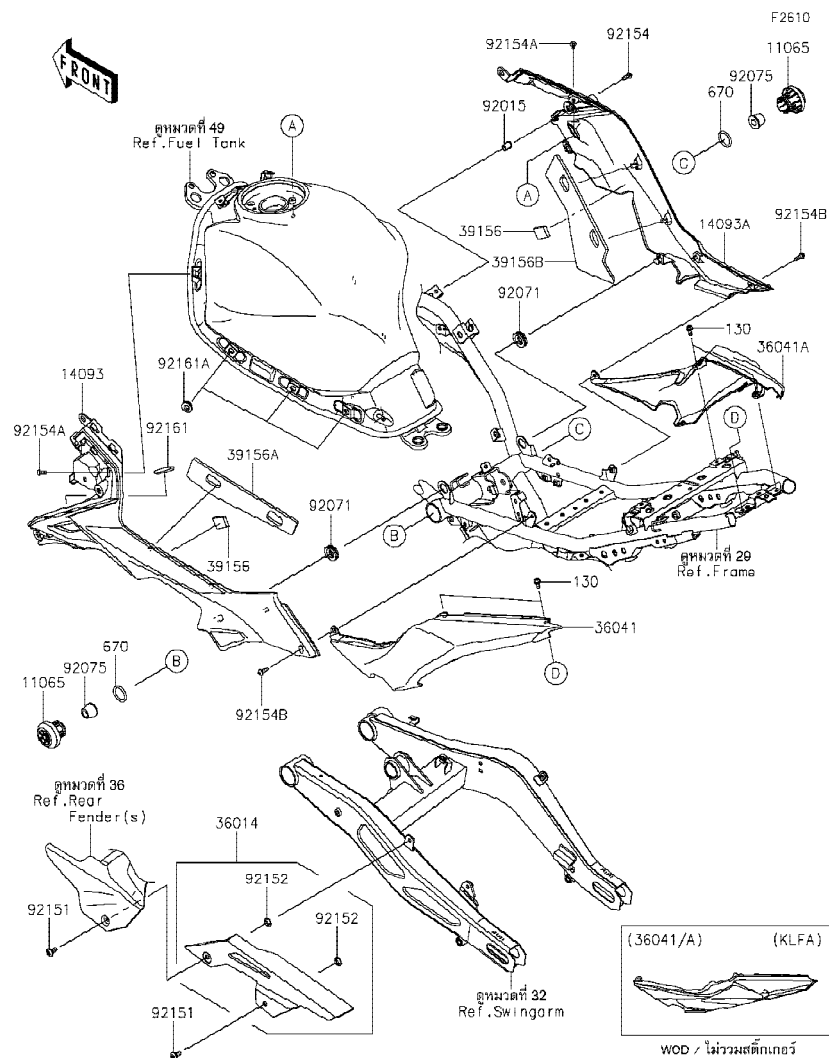
Chassis-ตัวถัง

GROUP NO.

53

This page covers:

Side Covers/Chain Cover-ฝาครอบข้าง/บังโซ่



| Ref No. | Part No. หมายเลขอะไหล่ | Description-English ชื่ออะไหล่-อังกฤษ | Description-Thai ชื่ออะไหล่-ไทย | Quantity-ER650 | | | |
|---------|---------------------------|--|------------------------------------|----------------|-------------|--|--|
| | | | | '20 KLF | '20 KLFA | | |
| 11065 | 11065-0956 | CAP | ฝาครอบ | 2 | 2 | | |
| 14093 | 14093-0613 | COVER,KNEE GRIP,LH | ฝาครอบข้าง-ข้างซ้าย | 1 | 1 | | |
| 14093A | 14093-0614 | COVER,KNEE GRIP,RH | ฝาครอบข้าง-ข้างขวา | 1 | 1 | | |
| 36014 | 36014-0044 | CASE-CHAIN | บังโซ่ | 1 | 1 | | |
| 36041 | 36041-0033-660 | COVER-TAIL,LH,M.S.BLACK | ฝาครอบท้ายเมาะข้างซ้าย-สีดำ | 1 | 1 | | |
| 36041A | 36041-0034-660 | COVER-TAIL,RH,M.S.BLACK | ฝาครอบท้ายเมาะข้างขวา-สีดำ | 1 | 1 | | |
| 39156 | 39156-1751 | PAD,20X30X6 | แผ่นรอง | 2 | 2 | | |
| 39156A | 39156-2589 | PAD,KNEE GRIP COVER,LH | แผ่นรองฝาครอบ-ข้างซ้าย | 1 | 1 | | |
| 39156B | 39156-2590 | PAD,KNEE GRIP COVER,RH | แผ่นรองฝาครอบ-ข้างขวา | 1 | 1 | | |
| 92015 | 92015-1757 | NUT,WELL,5MM | น็อต 5 มม. | 1 | 1 | | |
| 92071 | 92071-1043 | GROMMET | ลูกยาง | 2 | 2 | | |
| 92075 | 92075-039 | DAMPER,HANDLE HOLDER | ลูกยาง | 2 | 2 | | |
| 92151 | 92151-1654 | BOLT,SOCKET,6X14 | โบลท์ 6x14 มม. | 2 | 2 | | |
| 92152 | 92152-0909 | COLLAR,8.8X11.2X4 | ปลอกทรง 8.8X11.2X4 มม. | 2 | 2 | | |
| 92154 | 92154-0209 | BOLT,SOCKET,5X16 | โบลท์ 5X16 มม. | 1 | 1 | | |
| 92154A | 92154-1421 | BOLT,SOCKET,5X12 | โบลท์ 5X12 มม. | 2 | 2 | | |
| 92154B | 92154-1701 | BOLT,SOCKET,5X16 | โบลท์ 5X16 มม. | 2 | 2 | | |
| 92161 | 92161-0804 | DAMPER,TANK COVER | ยางรอง | 1 | 1 | | |
| 92161A | 92161-1937 | DAMPER,6X20X7.5 | ยางรอง | 6 | 6 | | |
| 130 | 130BA0512 | BOLT-FLANGED,5X12 | โบลท์ 5X12 มม. | 4 | 4 | | |
| 670 | 670B3025 | O RING,25MM | โอริง,25MM | 2 | 2 | | |

This catalog covers:

'20 ER650 KLF/KLFA

Chassis-ตัวถัง

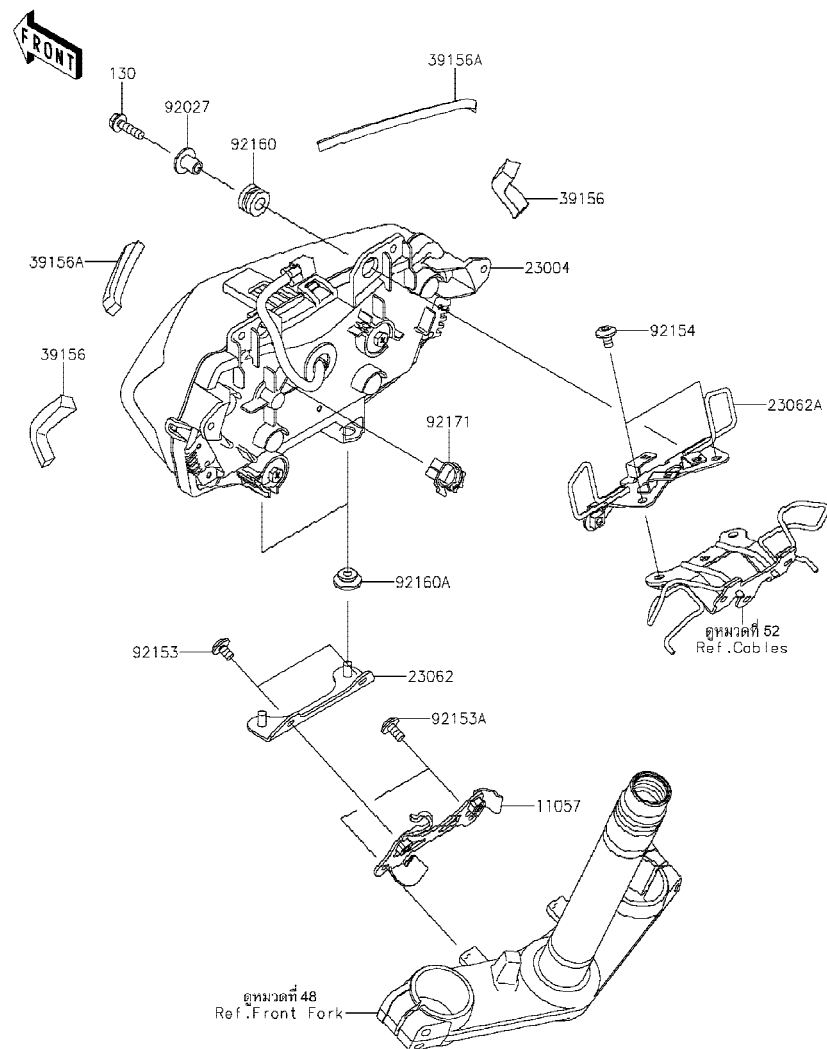
GROUP NO.

54

This page covers:

Headlight(s)-ไฟหน้า

F2710



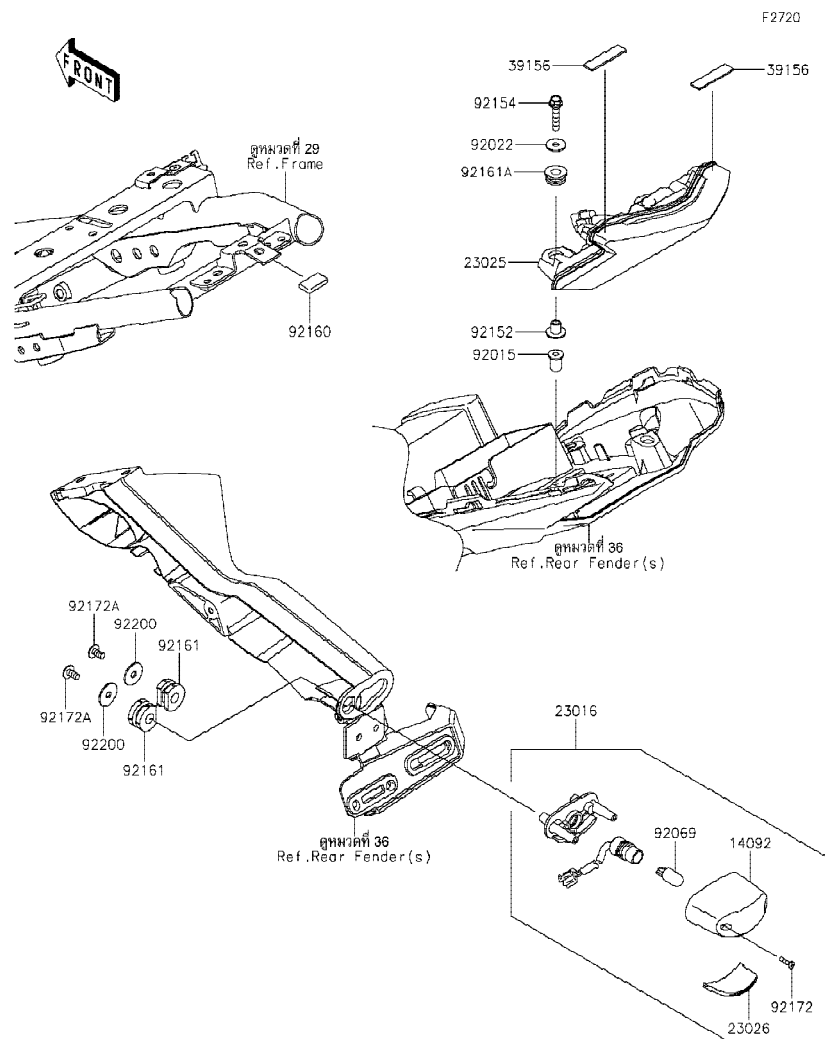
| Ref No. | Part No. | Description-English ชื่ออะไหล่-อังกฤษ | Description-Thai ชื่ออะไหล่-ไทย | Quantity-ER650 | | | |
|---------|------------|--|------------------------------------|----------------|----------|--|--|
| | | | | '20 KLF | '20 KLFA | | |
| 11057 | 11057-2799 | BRACKET,LWR | ขายึด-ตัวล่าง | 1 | 1 | | |
| 23004 | 23004-0414 | LAMP-HEAD,LED | ไฟหน้า,LED | 1 | 1 | | |
| 23062 | 23062-1255 | BRACKET-COMP,HEAD LAMP,LWR | ขายึดไฟหน้า-ตัวล่าง | 1 | 1 | | |
| 23062A | 23062-1256 | BRACKET-COMP,HEAD LAMP,UPP | ขายึดไฟหน้า-ตัวบน | 1 | 1 | | |
| 39156 | 39156-2545 | PAD,75X10X10 | แผ่นรอง,75X10X10 | 2 | 2 | | |
| 39156A | 39156-2582 | PAD,120X10X6 | แผ่นรอง,120X10X6 | 2 | 2 | | |
| 92027 | 92027-1183 | COLLAR,6.5X10X14.1 | บูช | 2 | 2 | | |
| 92153 | 92153-1800 | BOLT,SOCKET,6X10 | โบลท์ 6X10 มม. | 2 | 2 | | |
| 92153A | 92153-1948 | BOLT,SOCKET,6X12 | โบลท์ 6X12 มม. | 2 | 2 | | |
| 92154 | 92154-2667 | BOLT,SOCKET,6X10 | โบลท์,6X10 | 2 | 2 | | |
| 92160 | 92160-1167 | DAMPER,10X20X12 | ลูกยาง | 2 | 2 | | |
| 92160A | 92160-1613 | DAMPER | ลูกยาง | 2 | 2 | | |
| 92171 | 92171-1722 | CLAMP,EDGE CLIP | เหล็กคล้อง | 1 | 1 | | |
| 130 | 130BA0622 | BOLT-FLANGED,6X22 | โบลท์ 6X22 มม. | 2 | 2 | | |

'20 ER650 KLF/KLFA

GROUP NO.

55

Taillight(s)-ไฟท้าย



| Ref No. | Part No. หมายเลขอะไหล่ | Description-English ชื่ออะไหล่-อังกฤษ | Description-Thai ชื่ออะไหล่-ไทย | Quantity-ER650 | | | |
|---------|---------------------------|--|------------------------------------|----------------|------------|--|--|
| | | | | '20 KLF | '20 KLF | | |
| 14092 | 14092-0001 | COVER,LICENSE LAMP | ฝาครอบไฟส่องป้ายทะเบียน | 1 | 1 | | |
| 23016 | 23016-0607 | LAMP-ASSY,LICENSE | ไฟส่องป้าย(ชุด) | 1 | 1 | | |
| 23025 | 23025-0361 | LAMP-TAIL | ไฟท้าย(ชุด) | 1 | 1 | | |
| 23026 | 23026-0028 | LENS,LICENCE LAMP | เลนส์ไฟส่องป้ายทะเบียน | 1 | 1 | | |
| 39156 | 39156-2595 | PAD,40X10X1 | แผ่นรอง | 2 | 2 | | |
| 92015 | 92015-1757 | NUT,WELL,5MM | น็อต 5 มม. | 2 | 2 | | |
| 92022 | 92022-263 | WASHER,5.2X16X1.2 | แหวนรอง 5.2X16X1.2 มม. | 2 | 2 | | |
| 92069 | 92069-1016 | BULB,12V 5W | หลอดไฟ 12V 5W | 1 | 1 | | |
| 92152 | 92152-1592 | COLLAR | ปลอกทรง | 2 | 2 | | |
| 92154 | 92154-0846 | BOLT,FLANGED,5X25 | โบลท์ 5X25 มม. | 2 | 2 | | |
| 92160 | 92160-1190 | DAMPER | ยางรอง | 1 | 1 | | |
| 92161 | 92161-0776 | DAMPER | ยางรอง | 2 | 2 | | |
| 92161A | 92161-1369 | DAMPER,8X18X8.1 | ยางรอง | 2 | 2 | | |
| 92172 | 92172-0343 | SCREW,TAPPING,2.9X13 | สกรู 2.9X13 มม. | 2 | 2 | | |
| 92172A | 92172-0427 | SCREW,TAPPING,5X16 | สกรู 5X16 มม. | 2 | 2 | | |
| 92200 | 92200-0284 | WASHER,5.5X20X1.2 | แหวนรอง 5.5X20X1.2 มม. | 2 | 2 | | |

This catalog covers:

'20 ER650 KLF/KLFA

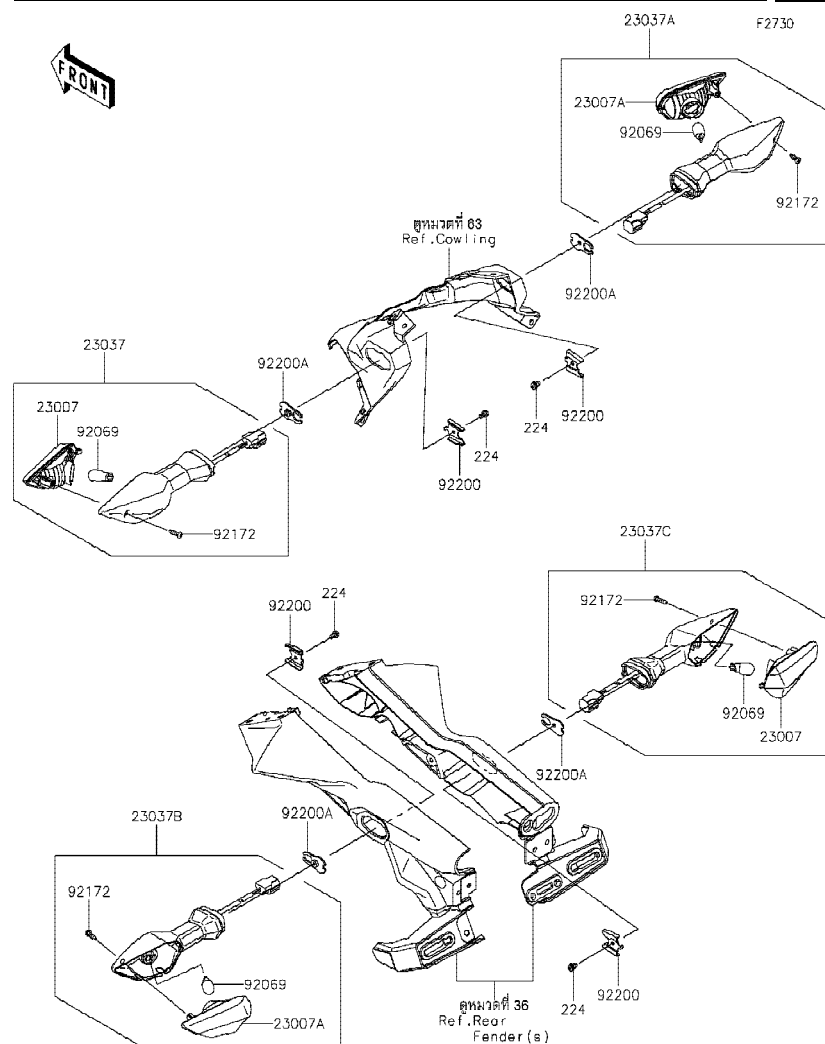
Chassis-ตัวถัง

GROUP NO.

56

This page covers:

Turn Signals-ไฟเลี้ยว



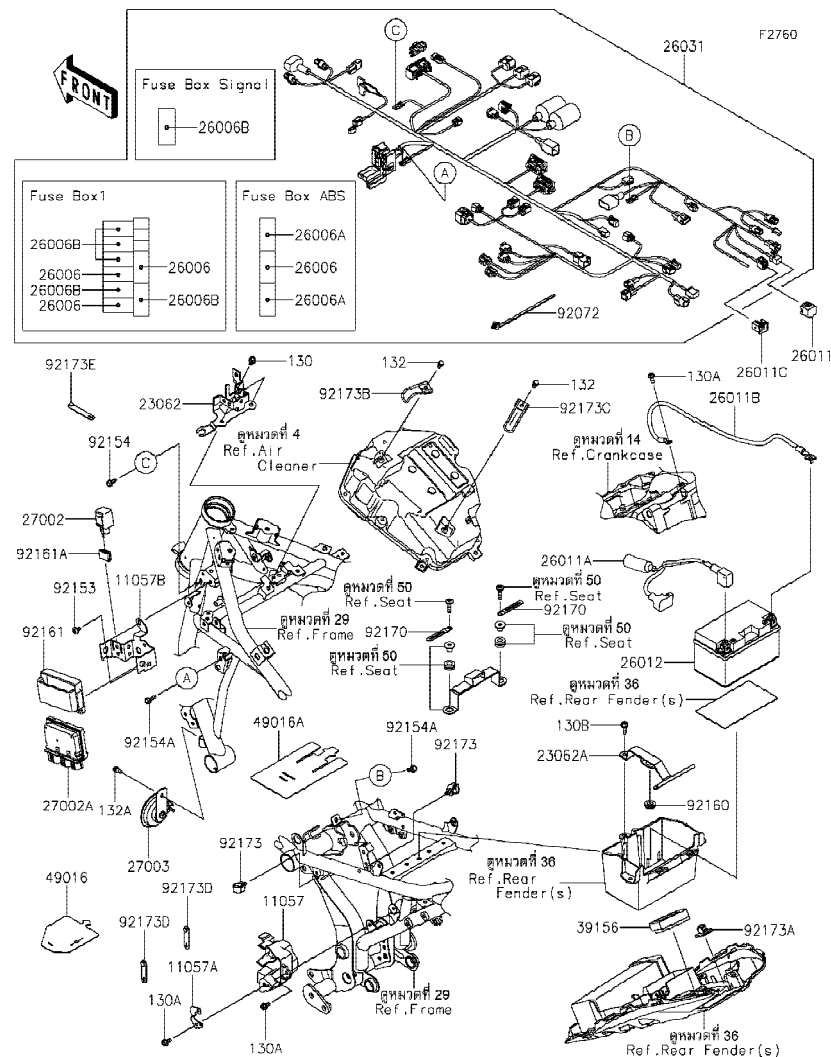
| Ref No. | Part No. หมายเลขอะไหล่ | Description-English ชื่ออะไหล่-อังกฤษ | Description-Thai ชื่ออะไหล่-ไทย | Quantity-ER650 | | | |
|---------|---------------------------|--|------------------------------------|----------------|-------------|--|--|
| | | | | '20 KLF | '20 KLFA | | |
| 23007 | 23007-0228 | LENS-COMP | เลนส์ไฟเลี้ยว | 2 | 2 | | |
| 23007A | 23007-0229 | LENS-COMP | เลนส์ไฟเลี้ยว | 2 | 2 | | |
| 23037 | 23037-0420 | LAMP-ASSY-SIGNAL,FR,LH | ไฟเลี้ยวหน้า-ข้างซ้าย(ชุด) | 1 | 1 | | |
| 23037A | 23037-0421 | LAMP-ASSY-SIGNAL,FR,RH | ไฟเลี้ยวหน้า-ข้างขวา(ชุด) | 1 | 1 | | |
| 23037B | 23037-0422 | LAMP-ASSY-SIGNAL,RR,LH | ไฟเลี้ยวหลัง-ข้างซ้าย(ชุด) | 1 | 1 | | |
| 23037C | 23037-0423 | LAMP-ASSY-SIGNAL,RR,RH | ไฟเลี้ยวหลัง-ข้างขวา(ชุด) | 1 | 1 | | |
| 92069 | 92069-0090 | BULB,12V 10W | หลอดไฟ 12V 10W | 4 | 4 | | |
| 92172 | 92172-1117 | SCREW,4X14 | สกรู 4X14 มม. | 4 | 4 | | |
| 92200 | 92200-0855 | WASHER | แหวนรอง | 4 | 4 | | |
| 92200A | 92200-2294 | WASHER,SIGNAL LAMP | แหวนรองไฟเลี้ยว | 4 | 4 | | |
| 224 | 224AB0408 | SCREW-PAN-WP-CROS,4X8 | สกรู 4X8 มม. | 4 | 4 | | |

'20 ER650 KLF/KLFA

GROUP NO.

57

Chassis Electrical Equipment-อุปกรณ์ไฟฟ้าต่างๆ(1/2)



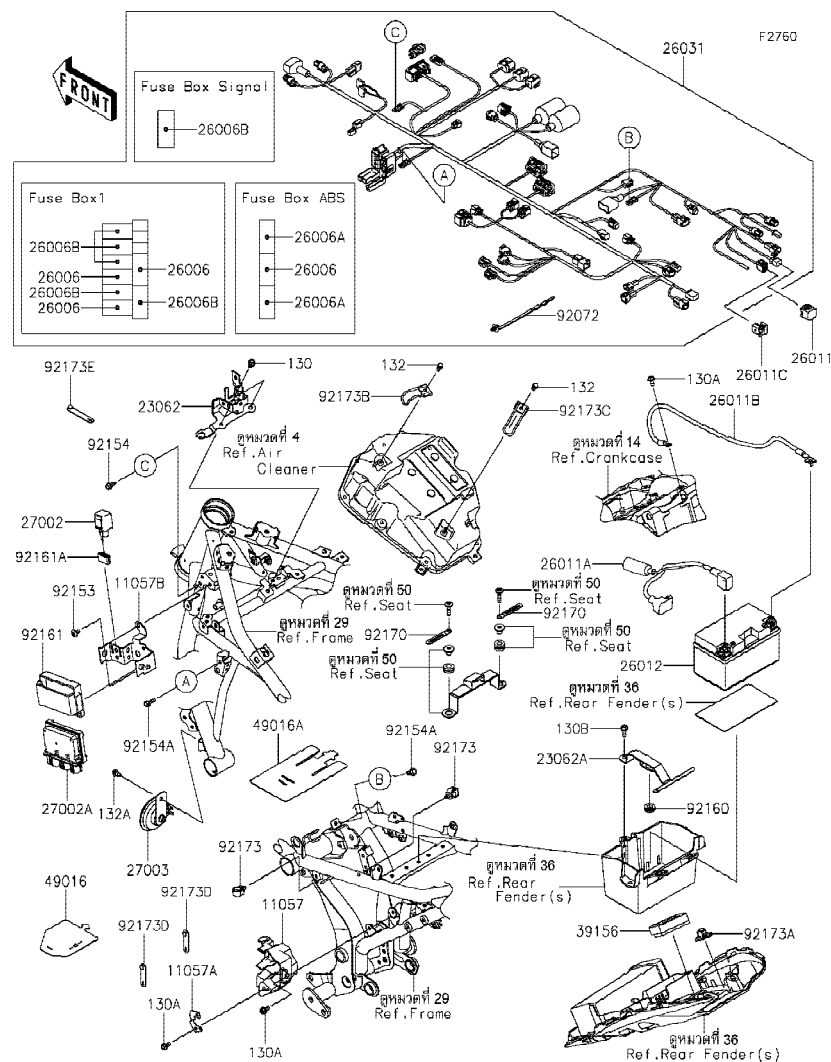
| Ref No. | Part No. หมายเลขอะไหล่ | Description-English ชื่ออะไหล่-อังกฤษ | Description-Thai ชื่ออะไหล่-ไทย | Quantity-ER650 | | | |
|---------|---------------------------|--|------------------------------------|----------------|--------------|--|--|
| | | | | '20 KLF | '20 KLF A | | |
| 11057 | 11057-0137 | BRACKET,MAGNETIC SW. | ขายึด,MAGNETIC SW. | 1 | 1 | | |
| 11057A | 11057-0138 | BRACKET,COUPLER | ขายึด,COUPLER | 1 | 1 | | |
| 11057B | 11057-2798 | BRACKET,RELAY | ขายึดรีเลย์ | 1 | 1 | | |
| 23062 | 23062-1258 | BRACKET,VEHICLE DOWN SENSOR | ขายึด | 1 | 1 | | |
| 23062A | 23062-1269 | BRACKET-COMP,BATTERY | ขายึด,BATTERY | 1 | 1 | | |
| 26006 | 26006-0001 | FUSE,MINI BLADE,15A,BLUE | ฟิวส์ 15 แอมป์ | 4 | 4 | | |
| 26006A | 26006-0020 | FUSE,MINI BLADE,25A,NATURAL | ฟิวส์ 25 แอมป์ | 2 | 2 | | |
| 26006B | 26006-1078 | FUSE,MINI BLADE,10A,RED | ฟิวส์ 10 แอมป์ | 6 | 6 | | |
| 26011 | 26011-0275 | WIRE-LEAD,CONNECTOR COVER | ขั้วปลั๊กไฟ | 1 | 1 | | |
| 26011A | 26011-0980 | WIRE-LEAD,BATTERY(+) | สายไฟแบตเตอรี่ ขั้วบวก | 1 | 1 | | |
| 26011B | 26011-0981 | WIRE-LEAD,BATTERY(-) | สายไฟแบตเตอรี่ ขั้วลบ | 1 | 1 | | |
| 26011C | 26011-1901 | WIRE-LEAD,DIAG CONNECTOR | สายไฟ | 1 | 1 | | |
| 26012 | 26012-0689 | BATTERY,YTZ10,12V 8.6AH | แบตเตอรี่ YTZ10,12V 8.6AH | 1 | 1 | | |
| 26031 | 26031-2870 | HARNESS,MAIN | สายไฟเมน(ชุด) | 1 | 1 | | |
| 27002 | 27002-0006 | RELAY-ASSY,SIGNAL LAMP | รีเลย์ไฟเลี้ยว | 1 | 1 | | |
| 27002A | 27002-0042 | RELAY-ASSY | รีเลย์ | 1 | 1 | | |
| 27003 | 27003-0158 | HORN | แตร | 1 | 1 | | |
| 39156 | 39156-2627 | PAD,DIAGNOSTIC-CONNECTOR | แผ่นรอง | 1 | 1 | | |
| 49016 | 49016-0645 | COVER-SEAL | ฝาครอบ | 1 | 1 | | |
| 49016A | 49016-0672 | COVER-SEAL,ECU CONNECTOR | ฝาครอบ | 1 | 1 | | |
| 92072 | 92072-1414 | BAND,OS170-FT7(BLACK) | เข็มขัดรัดสายไฟ | AR | AR | | |
| 92153 | 92153-1800 | BOLT,SOCKET,6X10 | โบลท์ 6X10 มม. | 2 | 2 | | |
| 92154 | 92154-0551 | BOLT,FLANGED,6X16 | โบลท์ 6X16 มม. | 1 | 1 | | |
| 92154A | 92154-4008 | BOLT,FLANGED,6X18 | โบลท์ 6X18 มม. | 2 | 2 | | |
| 92160 | 92160-1278 | DAMPER | ลูกยาง | 1 | 1 | | |
| 92161 | 92161-0203 | DAMPER,RELAY BOX | ยางยึดรีเลย์ | 1 | 1 | | |
| 92161A | 92161-1443 | DAMPER,15X25X8.5 | ยางรอง | 1 | 1 | | |
| 92170 | 92170-1514 | CLAMP | คลิปล็อกสายไฟ | 2 | 2 | | |
| 92173 | 92173-0736 | CLAMP,12MM DIA. | คลิปรัด 12 มม. | 2 | 2 | | |
| 92173A | 92173-1055 | CLAMP,DRAIN | คลิปล็อก | 1 | 1 | | |

'20 ER650 KLF/KLFA

GROUP NO.

57

Chassis Electrical Equipment-อุปกรณ์ไฟฟ้าต่างๆ(2/2)



| Ref No. | Part No. หมายเลขอะไหล่ | Description-English ชื่ออะไหล่-อังกฤษ | Description-Thai ชื่ออะไหล่-ไทย | Quantity-ER650 | | | |
|---------|---------------------------|--|------------------------------------|----------------|--------------|--|--|
| | | | | '20 KLF | '20 KLF-A | | |
| 92173B | 92173-1586 | CLAMP,A/C CASE,FR | เข็มขัด | 1 | 1 | | |
| 92173C | 92173-1587 | CLAMP,A/C CASE,RR | เข็มขัด | 1 | 1 | | |
| 92173D | 92173-2198 | CLAMP | ขายึด | 2 | 2 | | |
| 92173E | 92173-2199 | CLAMP | ขายึด | 3 | 3 | | |
| 130 | 130BA0610 | BOLT-FLANGED,6X10 | โบลท์ 6X10 มม. | 2 | 2 | | |
| 130A | 130BA0612 | BOLT-FLANGED,6X12 | โบลท์ 6X12 มม. | 3 | 3 | | |
| 130B | 130BA0618 | BOLT-FLANGED,6X18 | โบลท์ 6X18 มม. | 1 | 1 | | |
| 132 | 132BA0610 | BOLT-FLANGED-SMALL,6X10 | โบลท์ 6x10 มม. | 2 | 2 | | |
| 132A | 132BB0612 | BOLT-FLANGED-SMALL,6X12 | โบลท์ 6X12 มม. | 1 | 1 | | |

This catalog covers:

'20 ER650 KLF/KLFA

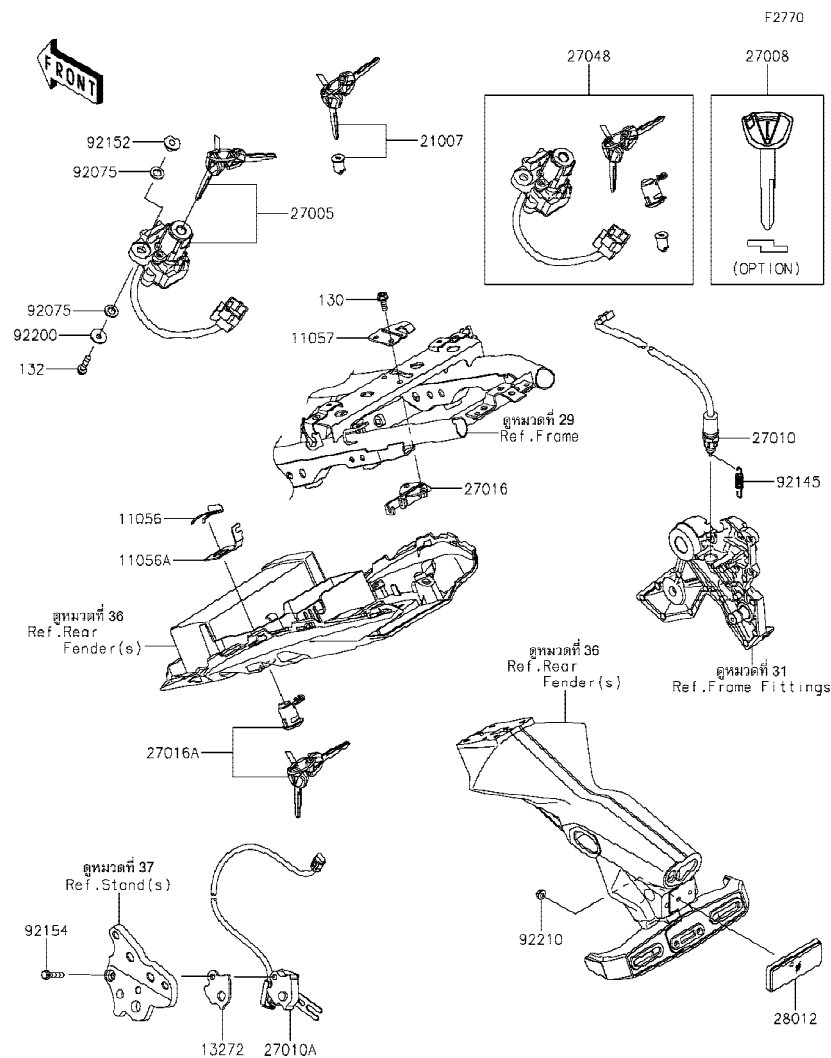
Chassis-ตัวถัง

GROUP NO.

58

This page covers:

Ignition Switch-สวิทช์กุญแจ



| Ref No. | Part No. หมายเลขอะไหล่ | Description-English ชื่ออะไหล่-อังกฤษ | Description-Thai ชื่ออะไหล่-ไทย | Quantity-ER650 | | | |
|---------|---------------------------|--|------------------------------------|----------------|-------------|--|--|
| | | | | '20 KLF | '20 KLFA | | |
| 11056 | 11056-0238 | BRACKET,CLASP | ขายึด,CLASP | 1 | 1 | | |
| 11056A | 11056-2119 | BRACKET,SEAT LOCK | ขายึด | 1 | 1 | | |
| 11057 | 11057-2812 | BRACKET,STRIKER | ขายึด | 1 | 1 | | |
| 13272 | 13272-1330 | PLATE | แผ่นรอง | 1 | 1 | | |
| 21007 | 21007-5077 | ROTOR,LOCK,TANK CAP | กุญแจฝาลังน้ำมัน | 1 | 1 | | |
| 27005 | 27005-0675 | SWITCH-ASSY-IGNITION | สวิทช์กุญแจ | 1 | 1 | | |
| 27008 | 27008-0596 | KEY-LOCK,BLANK (OPTION) | ลูกกุญแจ | 1 | 1 | | |
| 27010 | 27010-0857 | SWITCH,BRAKE | สวิทช์ไฟเบรคหลัง | 1 | 1 | | |
| 27010A | 27010-0920 | SWITCH,SIDE STAND | สวิทช์ขาตั้งข้าง | 1 | 1 | | |
| 27016 | 27016-0008 | LOCK-ASSY,SEAT STRIKER | ตัวล็อกเบาะ | 1 | 1 | | |
| 27016A | 27016-5386 | LOCK-ASSY,SEAT | กุญแจล็อกเบาะ | 1 | 1 | | |
| 27048 | 27048-5221 | SWITCH-ASSY | สวิทช์กุญแจรวม(ชุด) | 1 | 1 | | |
| 28012 | 28012-1077 | REFLECTOR-REFLEX | แผ่นสะท้อนแสง | 1 | 1 | | |
| 92075 | 92075-1564 | DAMPER | ยางรอง | 4 | 4 | | |
| 92145 | 92145-1896 | SPRING,REAR BRAKE | สปริงสวิทช์ไฟเบรคหลัง | 1 | 1 | | |
| 92152 | 92152-1971 | COLLAR,6X9X10.6 | ปลอก 6X9X10.6 มม. | 2 | 2 | | |
| 92154 | 92154-1040 | BOLT,FLANGED,6X30 | โบลท์ 6X30 มม. | 1 | 1 | | |
| 92200 | 92200-0780 | WASHER,6X20X1.6 | แหวนรอง 6X20X1.6 มม. | 2 | 2 | | |
| 92210 | 92210-0007 | NUT,FLANGED,5MM | น็อต 5 มม. | 1 | 1 | | |
| 130 | 130BA0614 | BOLT-FLANGED,6X14 | โบลท์ 6X14 มม. | 2 | 2 | | |
| 132 | 132BA0625 | BOLT-FLANGED-SMALL,6X25 | โบลท์ 6X25 มม. | 2 | 2 | | |

This catalog covers:

'20 ER650 KLF/KLFA

Chassis-ตัวถัง

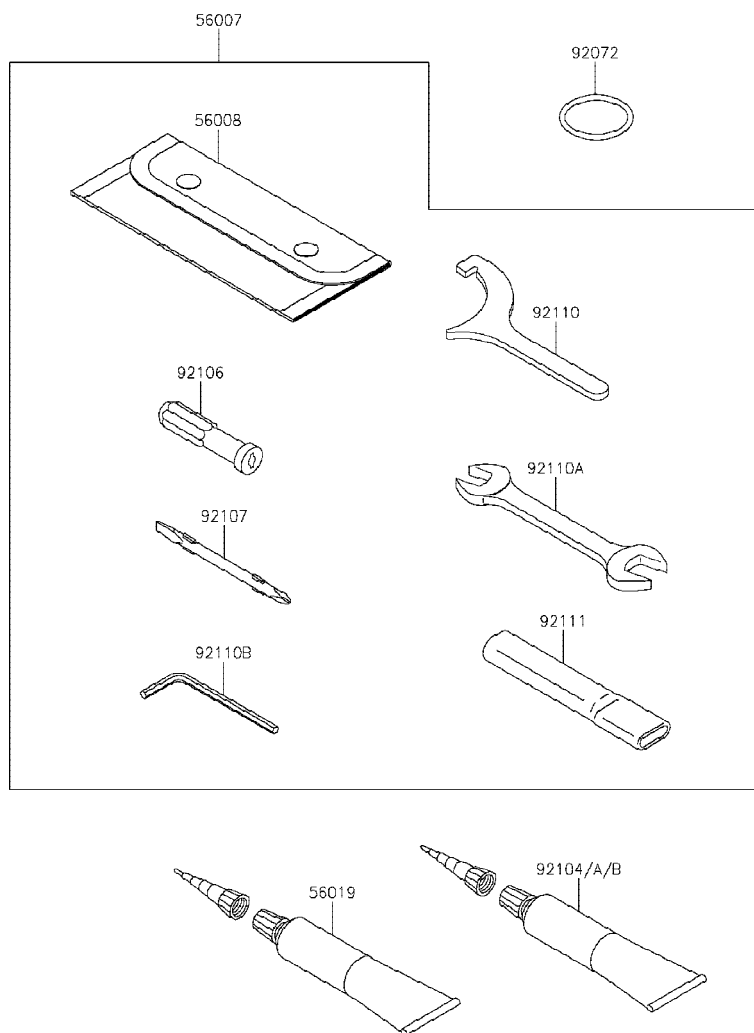
GROUP NO.

59

This page covers:

Owner's Tools-เครื่องมือประจำรถ

F2810



| Ref No. | Part No. หมายเลขอะไหล่ | Description-English ชื่ออะไหล่-อังกฤษ | Description-Thai ชื่ออะไหล่-ไทย | Quantity-ER650 | | | |
|---------|---------------------------|--|------------------------------------|----------------|-------------|--|--|
| | | | | '20 KLF | '20 KLFA | | |
| 56007 | 56007-0176 | TOOL-KIT | เครื่องมือ(ชุด) | 1 | 1 | | |
| 56008 | 56008-0038 | BAG | ถุงใส่เครื่องมือ | 1 | 1 | | |
| 56019 | 56019-120 | GASKET-LIQUID,TB1211,WHITE | ปะเก็นเหลว TB1211 | 1 | 1 | | |
| 92072 | 92072-0865 | BAND,TOOL CASE | ยางรัดเครื่องมือ | 1 | 1 | | |
| 92104 | 92104-0004 | GASKET-LIQUID,TB1211F,CLEAR | ปะเก็นเหลว TB1211F | 1 | 1 | | |
| 92104A | 92104-1064 | GASKET-LIQUID,TB1216B,BLACK | ปะเก็นเหลว TB1216B | 1 | 1 | | |
| 92104B | 92104-2068 | GASKET-LIQUID,TB1207B,BLACK | ปะเก็นเหลว TB1207B | 1 | 1 | | |
| 92106 | 92106-0004 | GRIP-SCREW DRIVER | ด้ามจับไขควง | 1 | 1 | | |
| 92107 | 92107-0019 | TOOL-DRIVER,#2PHILLIPS&SLOT | ไขควงแบนและแฉกเบอร์ 2 | 1 | 1 | | |
| 92110 | 92110-0558 | TOOL-WRENCH,HOOK SPANNER,R3 | ประแจเบอร์ ,R37.5 | 1 | 1 | | |
| 92110A | 92110-0565 | TOOL-WRENCH,OPEN END,12X14 | ประแจปากตายเบอร์ 12X14 | 1 | 1 | | |
| 92110B | 92110-0567 | TOOL-WRENCH,ALLEN,4MM | ประแจแอล 4 มม. | 1 | 1 | | |
| 92111 | 92111-0008 | TOOL-BAR,WRENCH | ด้ามขันประแจ | 1 | 1 | | |

This catalog covers:

'20 ER650 KLF/KLFA

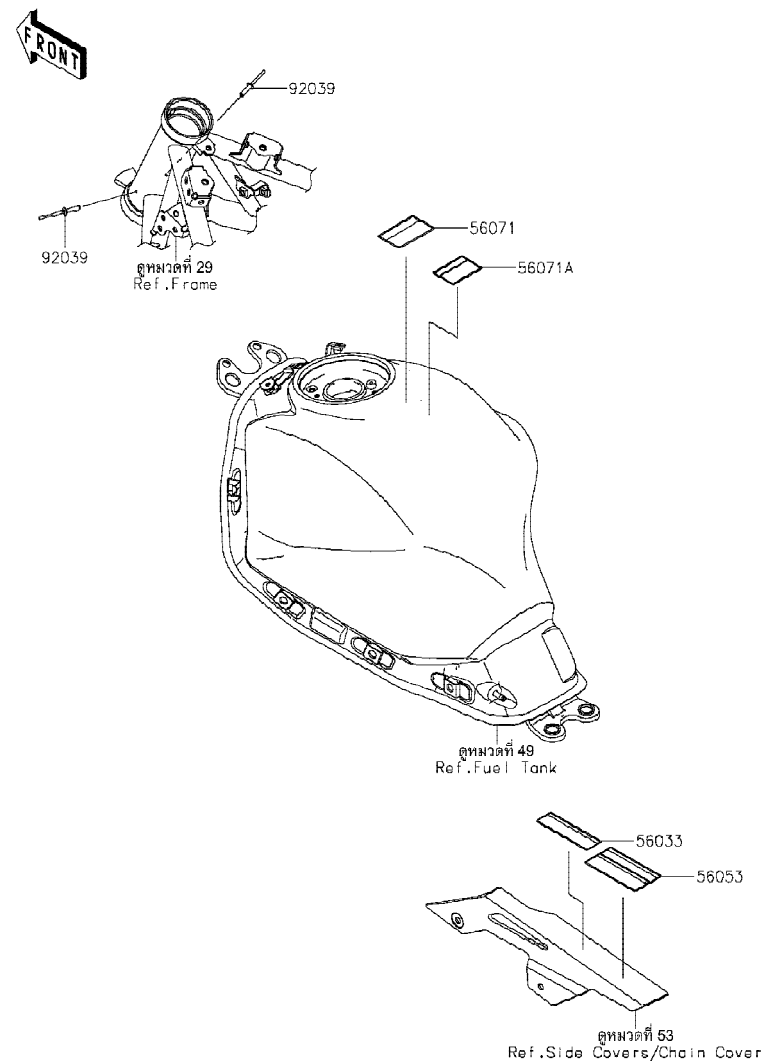
Chassis-ตัวถัง

GROUP NO.

60

This page covers:

Labels-ป้ายข้อแนะนำ



F2860

| Ref No. | Part No. หมายเลขอะไหล่ | Description-English ชื่ออะไหล่-อังกฤษ | Description-Thai ชื่ออะไหล่-ไทย | Quantity-ER650 | | | |
|---------|---------------------------|--|------------------------------------|----------------|-------------|--|--|
| | | | | '20 KLF | '20 KLFA | | |
| 56033 | 56033-0917 | LABEL-MANUAL, CHAIN | ป้ายแนะนำการบำรุงรักษาโซ่ | 1 | 1 | | |
| 56053 | 56053-1727 | LABEL-SPECIFICATION, TIRE & LOAD | ป้ายระบุการใช้ยางล้อ | 1 | 1 | | |
| 56071 | 56071-0161 | LABEL-WARNING, FUEL LEVEL | ป้ายเตือนปริมาณการเติมน้ำมัน | 1 | 1 | | |
| 56071A | 56071-0807 | LABEL-WARNING, HELMET | ป้ายเตือนสวมหมวกนิรภัย | 1 | 1 | | |
| 92039 | 92039-1251 | RIVET | หมุดย้ำ | 2 | 2 | | |

This catalog covers:

'20 ER650 KLF/KLFA

Chassis-ตัวถัง

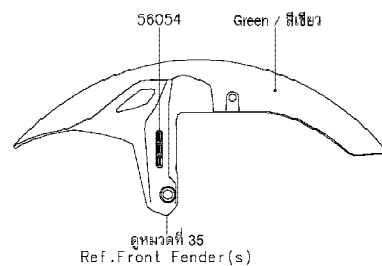
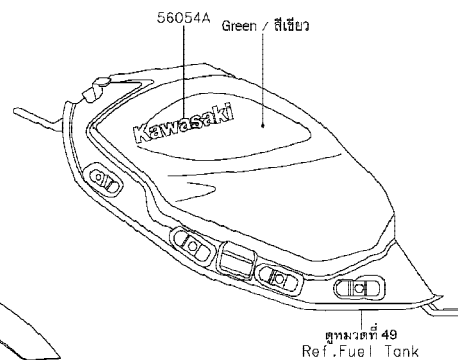
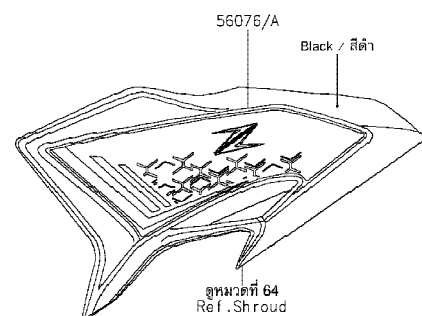
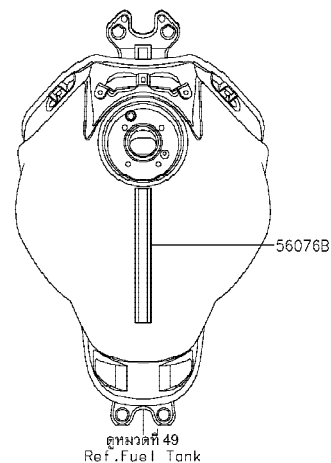
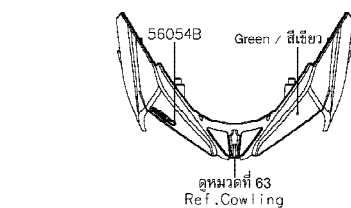
GROUP NO.

61

This page covers:

Decals(Green)(KLF)-ลายสติกเกอร์(รหัสเขียว)

F2861



| Ref No. | Part No. หมายเลขอะไหล่ | Description-English ชื่ออะไหล่-อังกฤษ | Description-Thai ชื่ออะไหล่-ไทย | Quantity-ER650 | | | |
|---------|---------------------------|--|------------------------------------|----------------|-------------|--|--|
| | | | | '20 KLF | '20 KLFA | | |
| 56054 | 56054-1412 | MARK,FR.FENDER,ABS | ตราบังโคลนหน้า ABS | 2 | | | |
| 56054A | 56054-1477 | MARK,FUEL TANK,KAWASAKI | ตรา KAWASAKI | 2 | | | |
| 56054B | 56054-2707 | MARK,UPP COWL.,650 | ตรา,650 | 1 | | | |
| 56076 | 56076-0934 | PATTERN,SHROUD,LH | ลายกระบังเครื่องยนต์-ข้างซ้าย | 1 | | | |
| 56076A | 56076-0935 | PATTERN,SHROUD,RH | ลายกระบังเครื่องยนต์-ข้างขวา | 1 | | | |
| 56076B | 56076-0936 | PATTERN,FUEL TANK | ลายถังน้ำมัน | 1 | | | |

This catalog covers:

'20 ER650 KLF/KLFA

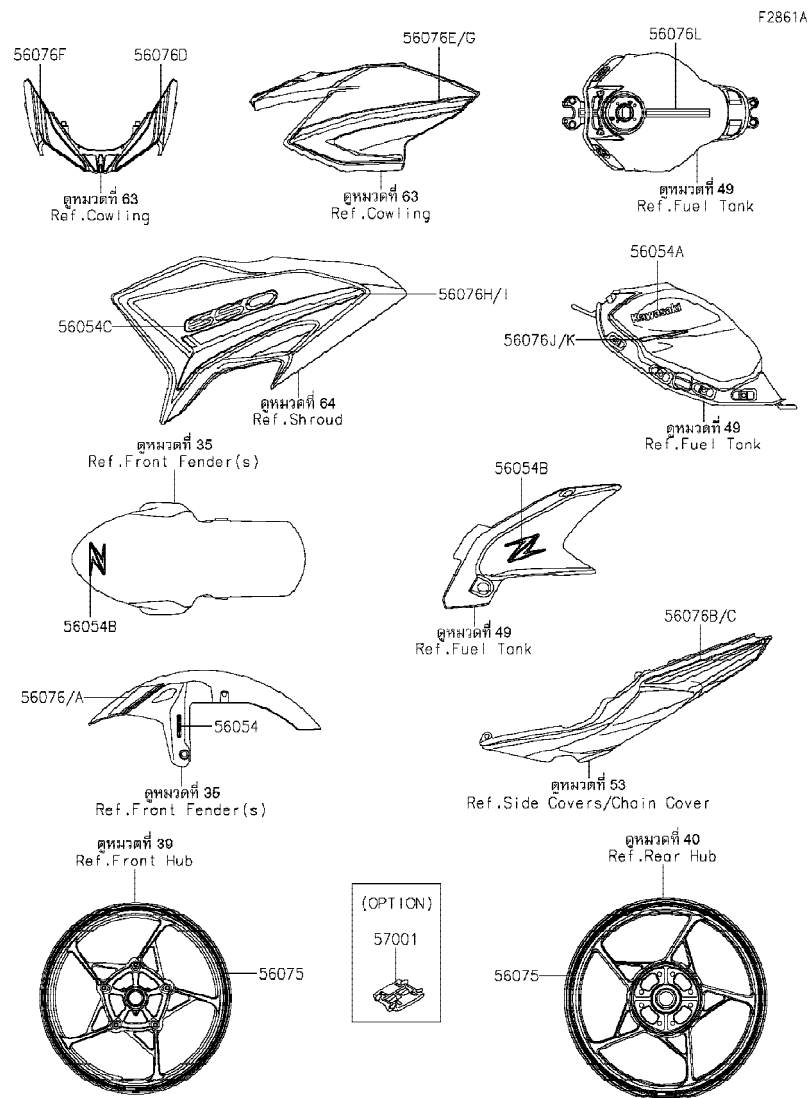
Chassis-ตัวถัง

GROUP NO.

62

This page covers:

Decals(Black)(KLFA)-ลายสติกเกอร์(รถสีดำ)



F2861A

| Ref No. | Part No. หมายเลขอะไหล่ | Description-English ชื่ออะไหล่-อังกฤษ | Description-Thai ชื่ออะไหล่-ไทย | Quantity-ER650 | | | |
|---------|------------------------|---------------------------------------|-------------------------------------|----------------|----------|----|--|
| | | | | '20 KLF | '20 KLFA | | |
| 56054 | 56054-1413 | MARK,FR FENDER,ABS | ตราบังโคลนหน้า ABS | | | 2 | |
| 56054A | 56054-2709 | MARK,FUEL TANK,KAWASAKI | ตราถังน้ำมัน,KAWASAKI | | | 2 | |
| 56054B | 56054-2712 | MARK,Z | ตรา, Z | | | 3 | |
| 56054C | 56054-2713 | MARK,SHROUD,650 | ตรา,650 | | | 2 | |
| 56075 | 56075-2279 | PATTERN,WHEEL,GRN,4X1353 | ลายขอบล้อ-สีเขียว,4X1353 | | | 4 | |
| 56076 | 56076-0940 | PATTERN,FR FENDER,LH | ลายบังโคลนหน้า-ข้างซ้าย | | | 1 | |
| 56076A | 56076-0941 | PATTERN,FR FENDER,RH | ลายบังโคลนหน้า-ข้างขวา | | | 1 | |
| 56076B | 56076-0953 | PATTERN,TAIL COVER,LH | ลายฝาครอบท้ายเบาะ-ข้างซ้าย | | | 1 | |
| 56076C | 56076-0954 | PATTERN,TAIL COVER,RH | ลายฝาครอบท้ายเบาะ-ข้างขวา | | | 1 | |
| 56076D | 56076-0957 | PATTERN,UPP COWL.,LH,UPP | ลายแฟ้บบนข้างซ้าย-ตัวบน | | | 1 | |
| 56076E | 56076-0958 | PATTERN,UPP COWL.,LH,LWR | ลายแฟ้บบนข้างซ้าย-ตัวล่าง | | | 1 | |
| 56076F | 56076-0959 | PATTERN,UPP COWL.,RH,UPP | ลายแฟ้บบนข้างขวา-ตัวบน | | | 1 | |
| 56076G | 56076-0960 | PATTERN,UPP COWL.,RH,LWR | ลายแฟ้บบนข้างขวา-ตัวล่าง | | | 1 | |
| 56076H | 56076-0961 | PATTERN,SHROUD,LH | ลายกระบังเครื่องยนต์-ข้างซ้าย | | | 1 | |
| 56076I | 56076-0962 | PATTERN,SHROUD,RH | ลายกระบังเครื่องยนต์-ข้างขวา | | | 1 | |
| 56076J | 56076-0963 | PATTERN,FUEL TANK,LH | ลายถังน้ำมัน-ข้างซ้าย | | | 1 | |
| 56076K | 56076-0964 | PATTERN,FUEL TANK,RH | ลายถังน้ำมัน-ข้างขวา | | | 1 | |
| 56076L | 56076-0965 | PATTERN,FUEL TANK,CNT | ลายคาดถังน้ำมัน-อันกลาง | | | 1 | |
| 57001 | 57001-1752 | RIM STRIPE APPLICATOR (OPTION) | เครื่องมือช่วยติดลายขอบล้อ (OPTION) | | | AR | |

This catalog covers:

'20 ER650 KLF/KLFA

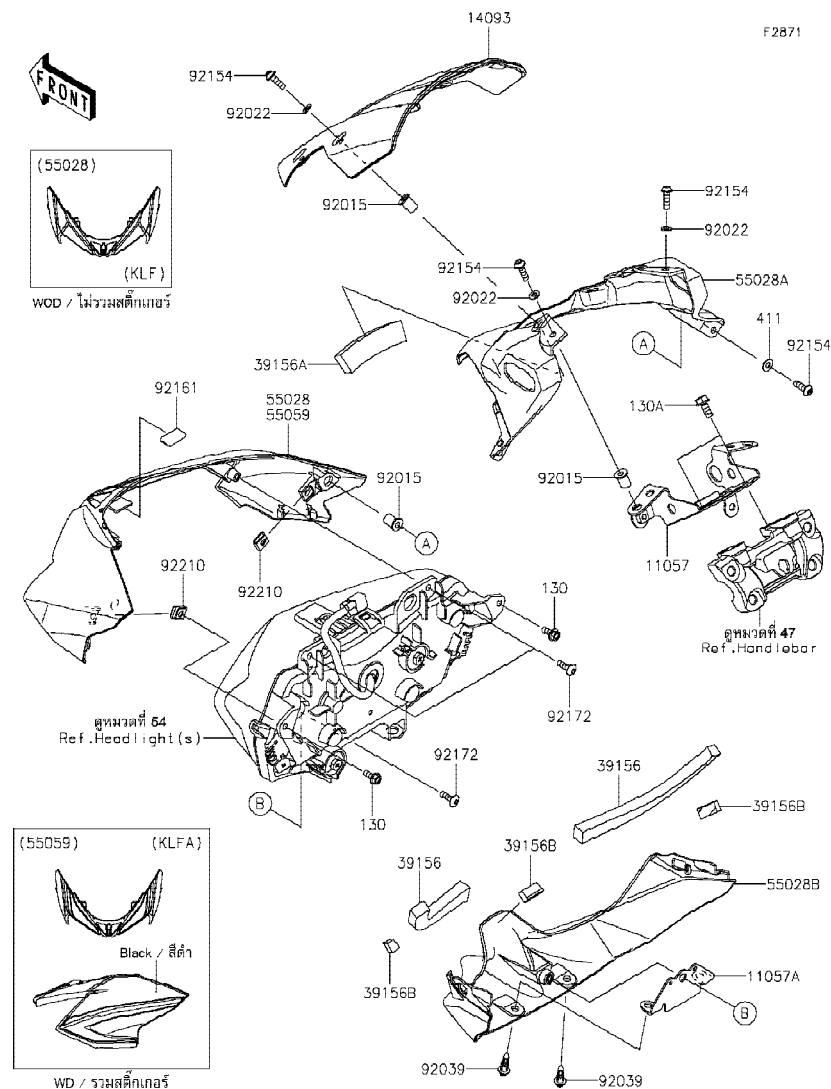
Chassis-ตัวถัง

GROUP NO.

63

This page covers:

Cowling-แฟ้ริง



| Ref No. | Part No. หมายเลขอะไหล่ | Description-English ชื่ออะไหล่-อังกฤษ | Description-Thai ชื่ออะไหล่-ไทย | Quantity-ER650 | | | |
|---------|---------------------------|--|------------------------------------|----------------|-------------|--|--|
| | | | | '20 KLF | '20 KLFA | | |
| 11057 | 11057-2726 | BRACKET,UPP | ขายึด-ตัวบน | 1 | 1 | | |
| 11057A | 11057-2727 | BRACKET,LWR | ขายึด-ตัวล่าง | 1 | 1 | | |
| 14093 | 14093-0934 | COVER,METER | ฝาครอบมิเตอร์ | 1 | 1 | | |
| 39156 | 39156-2546 | PAD,170X10X20 | แผ่นรอง,170X10X20 | 2 | 2 | | |
| 39156A | 39156-2580 | PAD,80X10X20 | แผ่นรอง,80X10X20 | 1 | 1 | | |
| 39156B | 39156-2581 | PAD,20X10X8 | แผ่นรอง,20X10X8 | 3 | 3 | | |
| 55028 | 55028-0710-51P | COWLING,UPP,CNT,C.L.GREEN | แฟ้ริงบนตัวกลาง-สีเขียว | 1 | | | |
| 55028A | 55028-0711 | COWLING,UPP,UPP | แฟ้ริงบน-ตัวบน | 1 | 1 | | |
| 55028B | 55028-0712 | COWLING,UPP,LWR | แฟ้ริงบน-ตัวล่าง | 1 | 1 | | |
| 55059 | 55059-5129-660 | COWLING,UPP,CNT,M.S.BLACK | แฟ้ริงบนตัวกลาง-สีดำ | | 1 | | |
| 92015 | 92015-1757 | NUT,WELL,5MM | น็อต 5 มม. | 8 | 8 | | |
| 92022 | 92022-1977 | WASHER,5.1X10X1.0 | แหวนรอง 5.1X10X1.0 มม. | 6 | 6 | | |
| 92039 | 92039-0709 | RIVET | หมุดย้ำ | 2 | 2 | | |
| 92154 | 92154-1701 | BOLT,SOCKET,5X16 | โบลท์ 5X16 มม. | 8 | 8 | | |
| 92161 | 92161-1367 | DAMPER,12X23 | ยางรอง | 1 | 1 | | |
| 92172 | 92172-0742 | SCREW,TAPPING,5X16 | สกรู 5X6 มม. | 3 | 3 | | |
| 92210 | 92210-0571 | NUT | น็อต | 2 | 2 | | |
| 130 | 130BA0512 | BOLT-FLANGED,5X12 | โบลท์ 5X12 มม. | 2 | 2 | | |
| 130A | 130BB0614 | BOLT-FLANGED,6X14 | โบลท์ 6X14 มม. | 2 | 2 | | |
| 411 | 411AB0500 | WASHER-PLAIN,5MM | แหวนรอง 5 มม. | 2 | 2 | | |

This catalog covers:

'20 ER650 KLF/KLFA

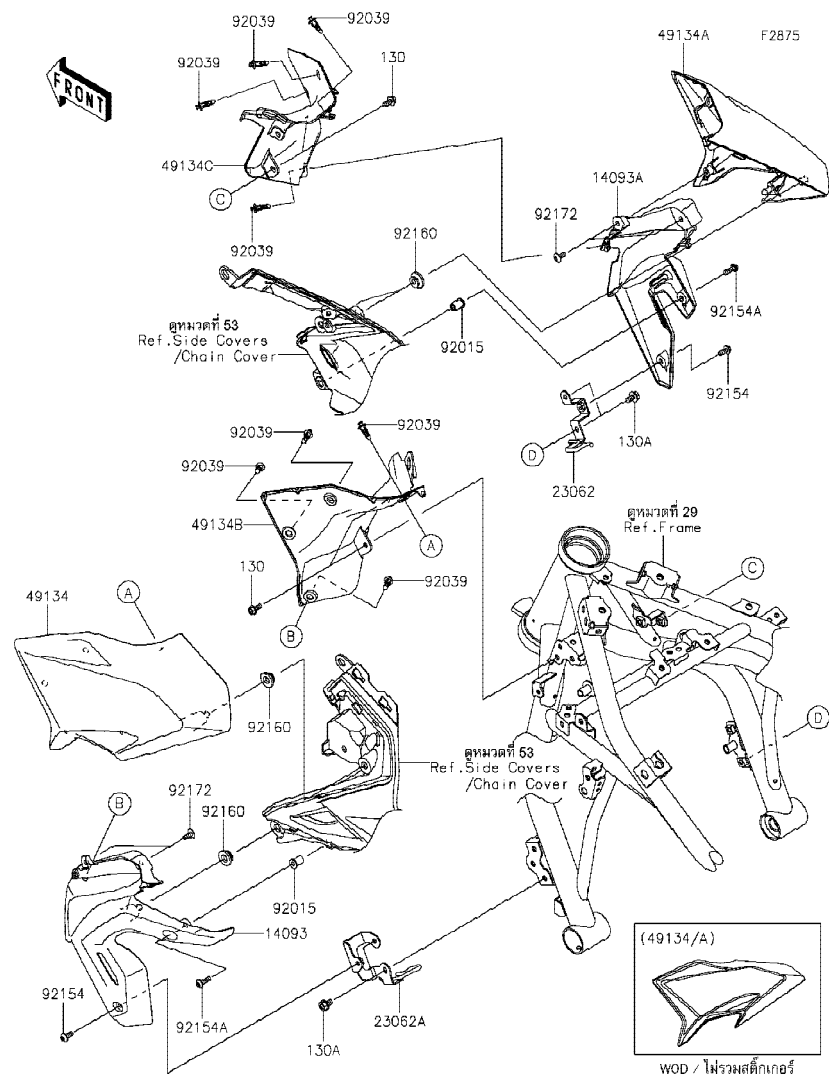
Chassis-ตัวถัง

GROUP NO.

64

This page covers:

Shroud-กระบะบังเครื่องยนต์



| Ref No. | Part No. หมายเลขอะไหล่ | Description-English ชื่ออะไหล่-อังกฤษ | Description-Thai ชื่ออะไหล่-ไทย | Quantity-ER650 | | | |
|---------|---------------------------|--|---|----------------|-------------|--|--|
| | | | | '20 KLF | '20 KLFA | | |
| 14093 | 14093-0935 | COVER,RADIATOR,LH | ฝาครอบหม้อน้ำ-ข้างซ้าย | 1 | 1 | | |
| 14093A | 14093-0936 | COVER,RADIATOR,RH | ฝาครอบหม้อน้ำ-ข้างขวา | 1 | 1 | | |
| 23062 | 23062-1246 | BRACKET-COMP,RADIATORCOV,RH | ขวยึด-ข้างขวา | 1 | 1 | | |
| 23062A | 23062-1285 | BRACKET-COMP,RADIATORCOV,LH | ขวยึด-ข้างซ้าย | 1 | 1 | | |
| 49134 | 49134-0008-660 | SHROUD,OUTER,LH,M.S.BLACK | กระบะบังเครื่องยนต์ด้านนอกข้างซ้าย-สีดำ | 1 | 1 | | |
| 49134A | 49134-0009-660 | SHROUD,OUTER,RH,M.S.BLACK | กระบะบังเครื่องยนต์ด้านนอกข้างขวา-สีดำ | 1 | 1 | | |
| 49134B | 49134-0010 | SHROUD,INNER,LH | กระบะบังเครื่องยนต์ด้านใน-ข้างซ้าย | 1 | 1 | | |
| 49134C | 49134-0011 | SHROUD,INNER,RH | กระบะบังเครื่องยนต์ด้านใน-ข้างขวา | 1 | 1 | | |
| 92015 | 92015-1757 | NUT,WELL,5MM | น็อต 5 มม. | 2 | 2 | | |
| 92039 | 92039-0709 | RIVET | หมุดย้ำ | 8 | 8 | | |
| 92154 | 92154-0917 | BOLT,SOCKET,5X12 | โบลท์ 5X12 มม. | 2 | 2 | | |
| 92154A | 92154-1701 | BOLT,SOCKET,5X16 | โบลท์ 5X16 มม. | 2 | 2 | | |
| 92160 | 92160-1613 | DAMPER | ลูกยาง | 4 | 4 | | |
| 92172 | 92172-0821 | SCREW,5X12 | สกรู 5X12 มม. | 4 | 4 | | |
| 130 | 130BA0512 | BOLT-FLANGED,5X12 | โบลท์ 5X12 มม. | 4 | 4 | | |
| 130A | 130BA0610 | BOLT-FLANGED,6X10 | โบลท์ 6X10 มม. | 4 | 4 | | |

This catalog covers:

'20 ER650 KLF/KLFA

Chassis-ตัวถัง

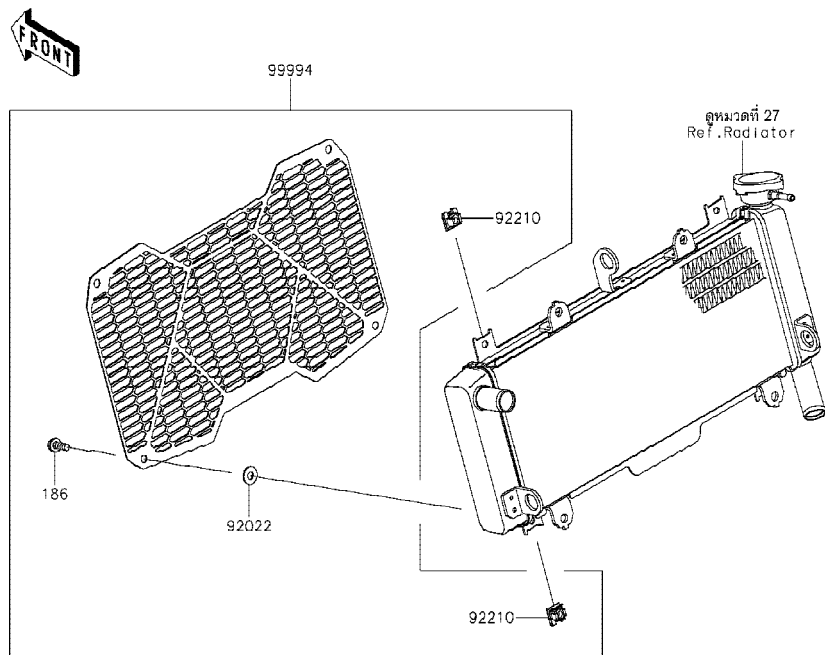
GROUP NO.

65

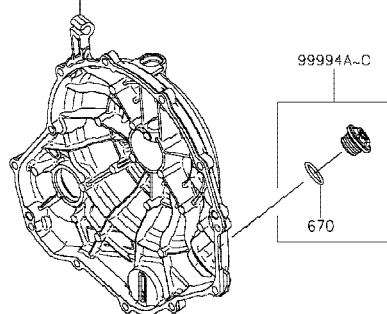
This page covers:

Accessory(Radiator Screen and Cap)-อุปกรณ์ตกแต่ง(แผงกันหม้อน้ำและฝาปิด)

F2910



ดูหมวดที่ 16
Ref. Engine Cover(s)



| Ref No. | Part No. หมายเลขอะไหล่ | Description-English ชื่ออะไหล่-อังกฤษ | Description-Thai ชื่ออะไหล่-ไทย | Quantity-ER650 | | | |
|---------|---------------------------|--|------------------------------------|----------------|-------------|--|--|
| | | | | '20 KLF | '20 KLFA | | |
| 92022 | 92022-024 | WASHER,7X16X1.2 | แหวนรอง 7X16X1.2 มม. | 4 | 4 | | |
| 92210 | 92210-0867 | NUT,CLIP,6MM | น็อตคลิป 6 มม. | 4 | 4 | | |
| 99994 | 99994-0795 | KIT-ACCESSORY,RADIATOR SCREENแผงกันหม้อน้ำ | | 1 | 1 | | |
| 99994A | 99994-1018 | KIT-ACC,OIL FILLER CAP,WHITE | ฝาปิดน้ำมันเครื่อง(ชุด) | 1 | 1 | | |
| 99994B | 99994-1106 | KIT-ACC,OIL FILLER CAP,GOLD | ฝาปิดน้ำมันเครื่อง-สีทอง(ชุด) | 1 | 1 | | |
| 99994C | 99994-1229 | KIT-ACC,OIL FILLER CAP,BLACK | ฝาปิดน้ำมันเครื่อง-สีดำ(ชุด) | 1 | 1 | | |
| 186 | 186BA0616 | BOLT-UPSET-WP | โบลท์ | 4 | 4 | | |
| 670 | 670B2020 | O RING,20MM | โอริง 20 มม. | 1 | 1 | | |

This catalog covers:

'20 ER650 KLF/KLFA

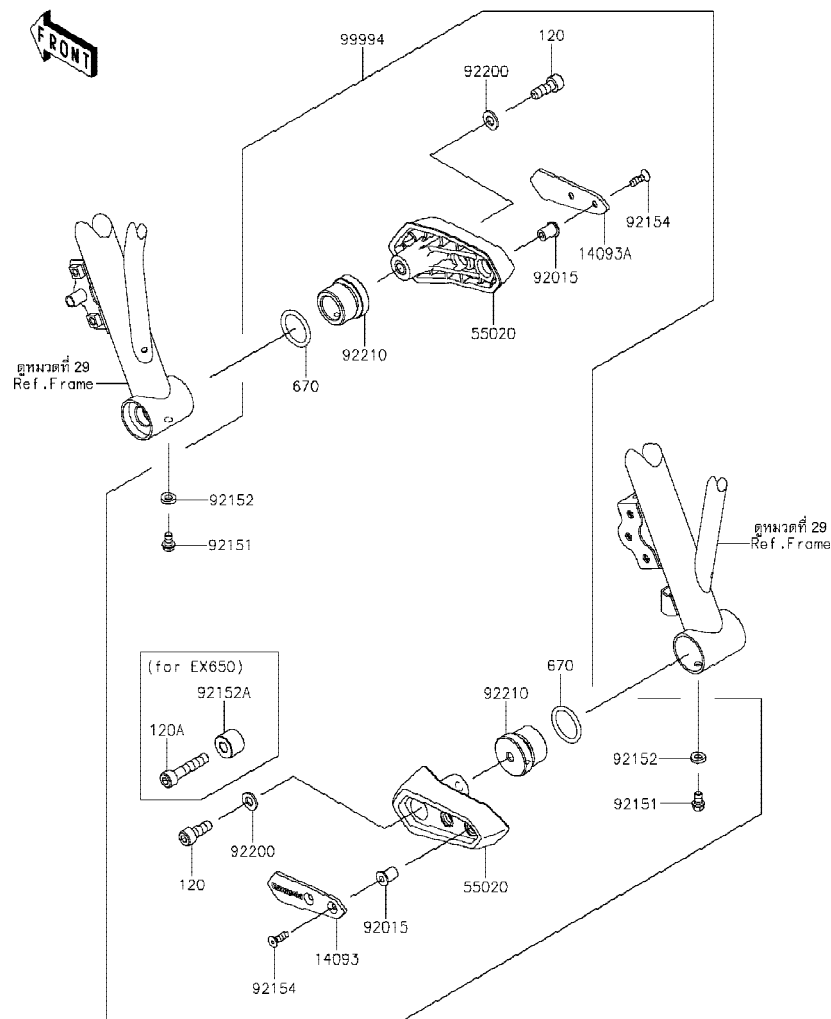
Chassis-ตัวถัง

GROUP NO.

66

This page covers:

Accessory(Frame Slider)-อุปกรณ์ตกแต่ง(กันลื่นเฟรม)



F2910A

| Ref No. | Part No. หมายเลขอะไหล่ | Description-English ชื่ออะไหล่-อังกฤษ | Description-Thai ชื่ออะไหล่-ไทย | Quantity-ER650 | | | |
|---------|---------------------------|--|------------------------------------|----------------|-------------|--|--|
| | | | | '20 KLF | '20 KLFA | | |
| 14093 | 14093-0350 | COVER,SLIDER,LH | ฝาปิด-ข้างซ้าย | 1 | 1 | | |
| 14093A | 14093-0351 | COVER,SLIDER,RH | ฝาปิด-ข้างขวา | 1 | 1 | | |
| 55020 | 55020-1997 | GUARD | ฝาครอบ | 2 | 2 | | |
| 92015 | 92015-1757 | NUT,WELL,5MM | น็อต 5 มม. | 4 | 4 | | |
| 92151 | 92151-1277 | BOLT,6X10 | โบลท์ 6X10 มม. | 2 | 2 | | |
| 92152 | 92152-2236 | COLLAR,6.3X12 | ปลอกกรอง 6.3X12 มม. | 2 | 2 | | |
| 92152A | 92152-2237 | COLLAR,8.3X20X15 | ปลอกกรอง 8.3X20X15 มม. | 1 | 1 | | |
| 92154 | 92154-1014 | BOLT,SOCKET,5X16 | โบลท์ 5X16 มม. | 4 | 4 | | |
| 92200 | 92200-0807 | WASHER,8.4X16X1.6 | แหวนรอง 8.4X16X1.6 มม. | 2 | 2 | | |
| 92210 | 92210-1505 | NUT | น็อต | 2 | 2 | | |
| 99994 | 99994-0797 | KIT-ACCESSORY,FRAME SLIDER | กันลื่นเฟรม(ชุด) | 1 | 1 | | |
| 120 | 120CA0822 | BOLT-SOCKET,8X22 | โบลท์ 8X22 มม. | 2 | 2 | | |
| 120A | 120CA0840 | BOLT-SOCKET,8X40 | โบลท์ 8X40 มม. | 1 | 1 | | |
| 670 | 670B3026 | O RING,26MM | โอริง 26 มม. | 2 | 2 | | |

This catalog covers:

'20 ER650 KLF/KLFA

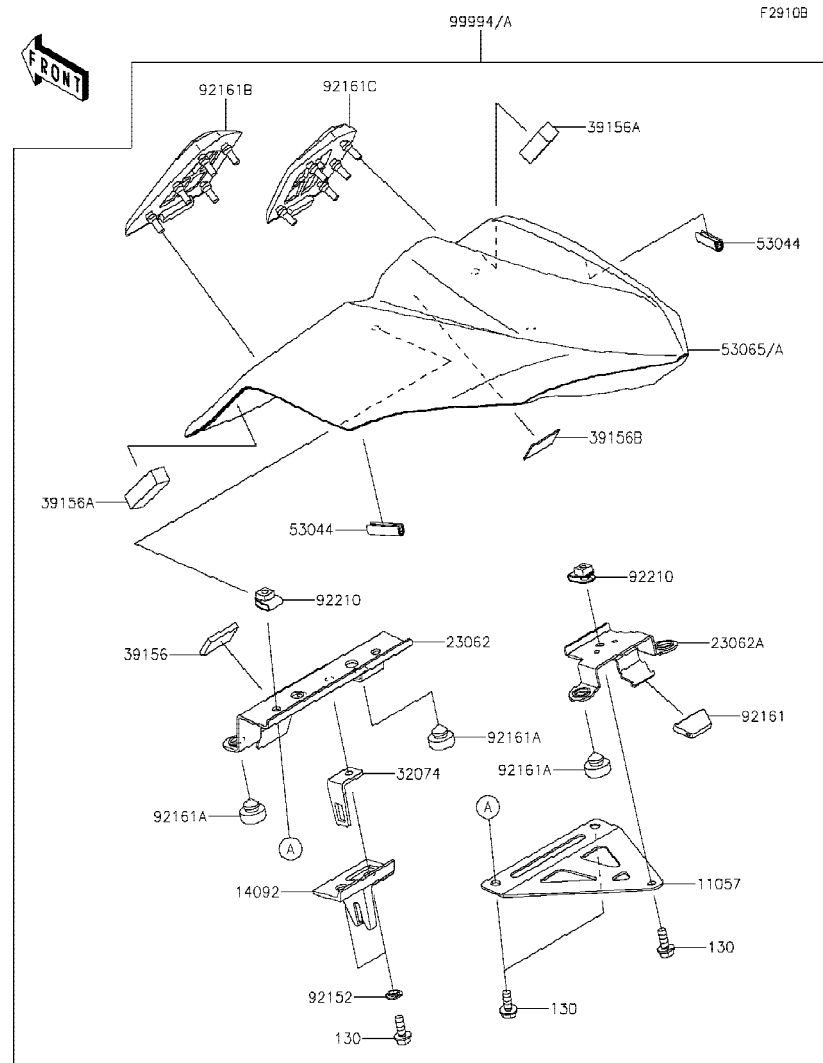
Chassis-ตัวถัง

GROUP NO.

67

This page covers:

Accessory(Pillion Seat Cover)-อุปกรณ์ตกแต่ง(ฝาครอบเบาะ)



| Ref No. | Part No. | Description-English ชื่ออะไหล่-อังกฤษ | Description-Thai ชื่ออะไหล่-ไทย | Quantity-ER650 | | | |
|---------|----------------|--|------------------------------------|----------------|-------------|--|--|
| | | | | '20 KLF | '20 KLFA | | |
| 11057 | 11057-0808 | BRACKET,SEAT COVER | ขวยึดฝาครอบเบาะ | 1 | 1 | | |
| 14092 | 14092-0248 | COVER | ขวยึด | 1 | 1 | | |
| 23062 | 23062-0907 | BRACKET-COMP | ขวยึด | 1 | 1 | | |
| 23062A | 23062-0914 | BRACKET-COMP | ขวยึด | 1 | 1 | | |
| 32074 | 32074-0017 | BRACKET-LOCK | ขวยึด | 1 | 1 | | |
| 39156 | 39156-0705 | PAD,20X30X4 | แผ่นรอง | 1 | 1 | | |
| 39156A | 39156-0978 | PAD,13X43X12 | แผ่นรอง | 2 | 2 | | |
| 39156B | 39156-2199 | PAD,20X30X1 | แผ่นรอง | 1 | 1 | | |
| 53044 | 53044-0001 | TRIM,L=30 | กันกระแทก L=30 มม. | 2 | 2 | | |
| 53065 | 53065-0039-51P | COVER SEAT,C.L.GREEN | ฝาครอบเบาะ-สีเขียว | 1 | | | |
| 53065A | 53065-0039-660 | COVER SEAT,M.S.BLACK | ฝาครอบเบาะ-สีดำ | | 1 | | |
| 92152 | 92152-0250 | COLLAR | ปลอกทรง | 2 | 2 | | |
| 92161 | 92161-0629 | DAMPER | ยางรอง | 1 | 1 | | |
| 92161A | 92161-0855 | DAMPER,10X20X8 | ยางรอง | 4 | 4 | | |
| 92161B | 92161-1855 | DAMPER,COVER SEAT,LH | ยางรอง | 1 | 1 | | |
| 92161C | 92161-1856 | DAMPER,COVER SEAT,RH | ยางรอง | 1 | 1 | | |
| 92210 | 92210-0277 | NUT,6MM | น็อต 6 มม. | 3 | 3 | | |
| 99994 | 99994-0796-51P | KIT,SINGLE SEAT COVER,C.L.GRN | ฝาครอบเบาะ-สีเขียว(ชุด) | 1 | | | |
| 99994A | 99994-0796-660 | KIT,SINGLE SEAT COVER,M.S.BLK | ฝาครอบเบาะ-สีดำ(ชุด) | | 1 | | |
| 130 | 130BA0616 | BOLT-FLANGED,6X16 | โบลท์ 6X16 มม. | 5 | 5 | | |

This catalog covers:
'20 ER650 KLF/KLFA

Chassis-ตัวถัง

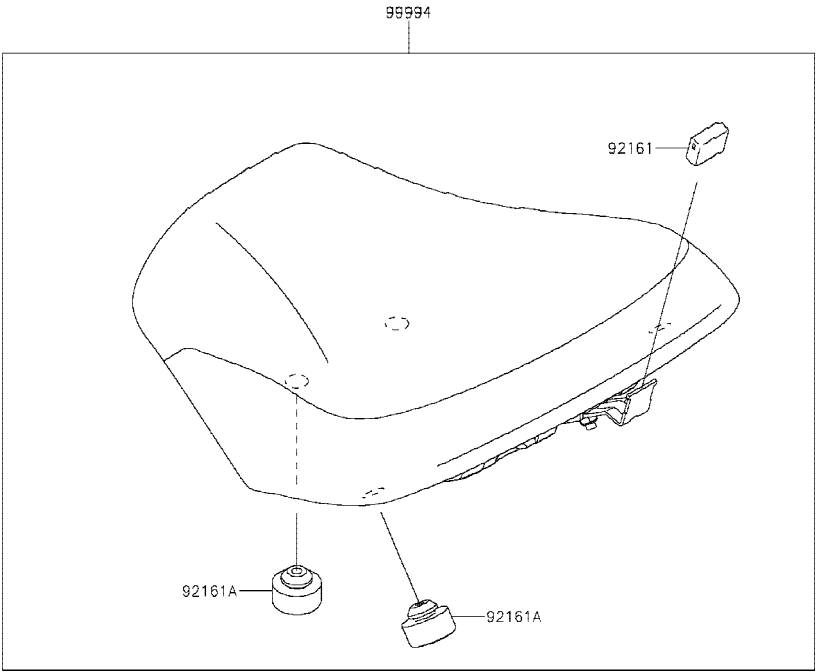
GROUP NO.
68

This page covers:
Accessory(High Seat)-อุปกรณ์ตกแต่ง(เบาะนั่งทรงสูง)



F2910C

| Ref No. | Part No. หมายเลขอะไหล่ | Description-English ชื่ออะไหล่-อังกฤษ | Description-Thai ชื่ออะไหล่-ไทย | Quantity-ER650 | | | |
|---------|---------------------------|--|------------------------------------|----------------|-------------|--|--|
| | | | | '20 KLF | '20 KLFA | | |
| 92161 | 92161-1865 | DAMPER,SEAT BRACKET,FR | ยางรอง | 1 | 1 | | |
| 92161A | 92161-1970 | DAMPER,14X30X14.5 | แผ่นรอง | 4 | 4 | | |
| 99994 | 99994-1062 | KIT-ACCESSORY,HIGH-SEAT | เบาะนั่งทรงสูง(ชุด) | 1 | 1 | | |



This catalog covers:

'20 ER650 KLF/KLFA

Chassis-ตัวถัง

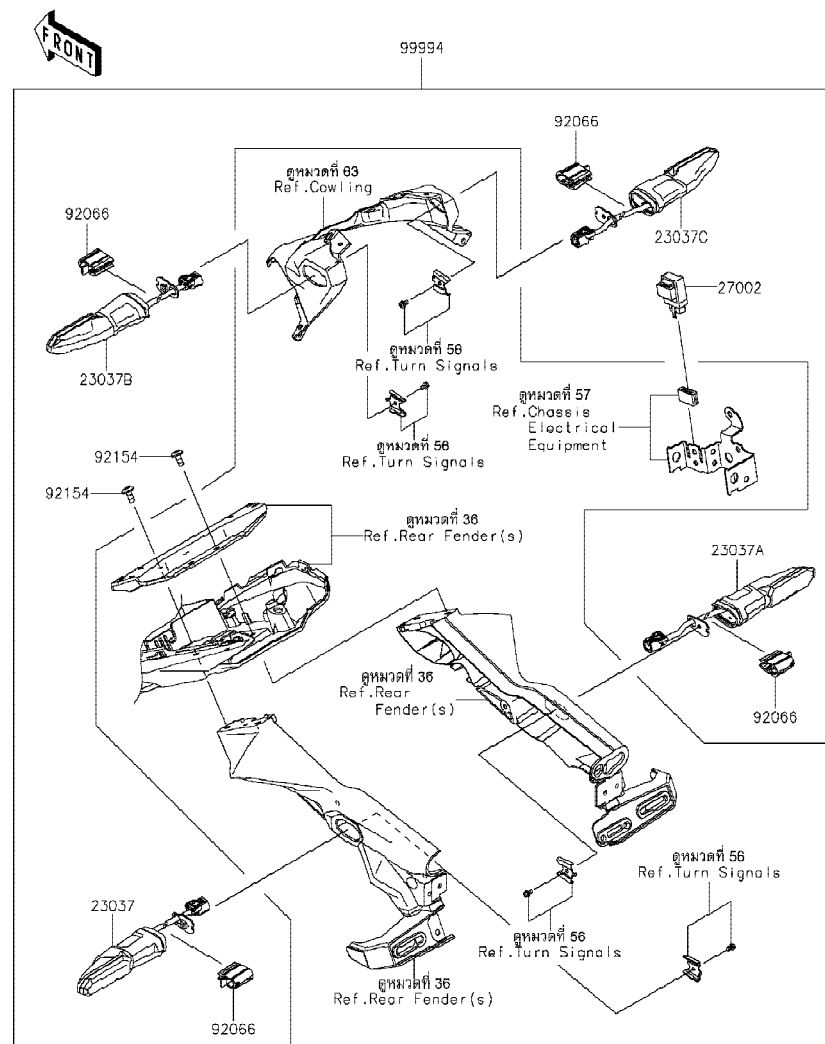
GROUP NO.

69

This page covers:

Accessory(LED Turn Signals)-อุปกรณ์ตกแต่ง(ไฟเลี้ยว LED)

F29100



| Ref No. | Part No. หมายเลขอะไหล่ | Description-English ชื่ออะไหล่-อังกฤษ | Description-Thai ชื่ออะไหล่-ไทย | Quantity-ER650 | | | |
|---------|---------------------------|--|------------------------------------|----------------|-------------|--|--|
| | | | | '20 KLF | '20 KLFA | | |
| 23037 | 23037-0424 | LAMP-ASSY-SIGNAL,LED,RR,LH | ไฟเลี้ยวหลัง,LED -ข้างซ้าย(ชุด) | 1 | 1 | | |
| 23037A | 23037-0425 | LAMP-ASSY-SIGNAL,LED,RR,RH | ไฟเลี้ยวหลัง,LED -ข้างขวา(ชุด) | 1 | 1 | | |
| 23037B | 23037-0462 | LAMP-ASSY-SIGNAL,LED,FR,LH | ไฟเลี้ยวหน้า,LED -ข้างซ้าย(ชุด) | 1 | 1 | | |
| 23037C | 23037-0463 | LAMP-ASSY-SIGNAL,LED,FR,RH | ไฟเลี้ยวหน้า,LED -ข้างขวา(ชุด) | 1 | 1 | | |
| 27002 | 27002-0029 | RELAY-ASSY,SIGNAL LAMP | รีเลย์ | 1 | 1 | | |
| 92066 | 92066-0919 | PLUG,SIGNAL LAMP | ขาไฟเลี้ยว | 4 | 4 | | |
| 92154 | 92154-0745 | BOLT,SOCKET,6X14 | bolt 6X14 มม. | 4 | 4 | | |
| 99994 | 99994-1263 | LED TURN SIGNALS | ไฟเลี้ยว(ชุด) | 1 | 1 | | |

This catalog covers:

'20 ER650 KLF/KLFA

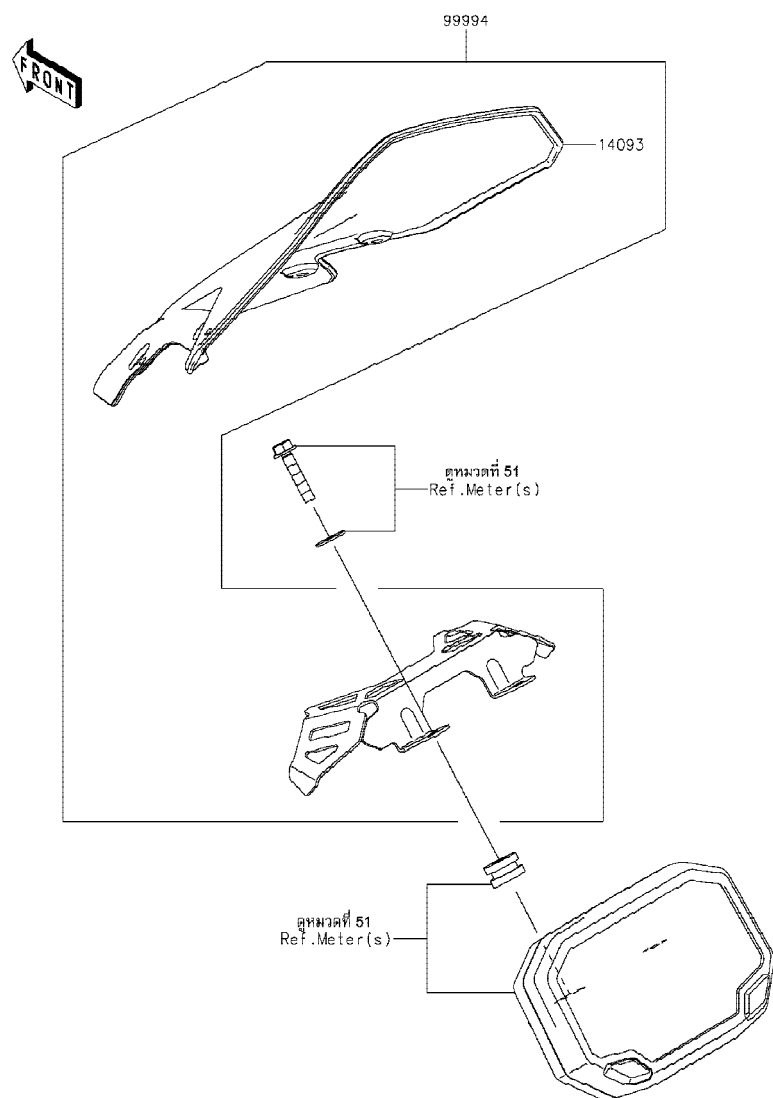
Chassis-ตัวถัง

GROUP NO.

70

This page covers:

Accessory(Meter Cover)-อุปกรณ์ตกแต่ง(ฝาครอบมิเตอร์)



| Ref No. | Part No. หมายเลขอะไหล่ | Description-English ชื่ออะไหล่-อังกฤษ | Description-Thai ชื่ออะไหล่-ไทย | Quantity-ER650 | | | |
|---------|---------------------------|--|------------------------------------|----------------|-------------|--|--|
| | | | | '20 KLF | '20 KLFA | | |
| 14093 | 14093-0930 | COVER,LARGE METER | ฝาครอบมิเตอร์ | 1 | 1 | | |
| 99994 | 99994-1261 | METER COVER(LARGE/SMOKE) | ฝาครอบมิเตอร์(ชุด) | 1 | 1 | | |

This catalog covers:

'20 ER650 KLF/KLFA

Chassis-ตัวถัง

GROUP NO.

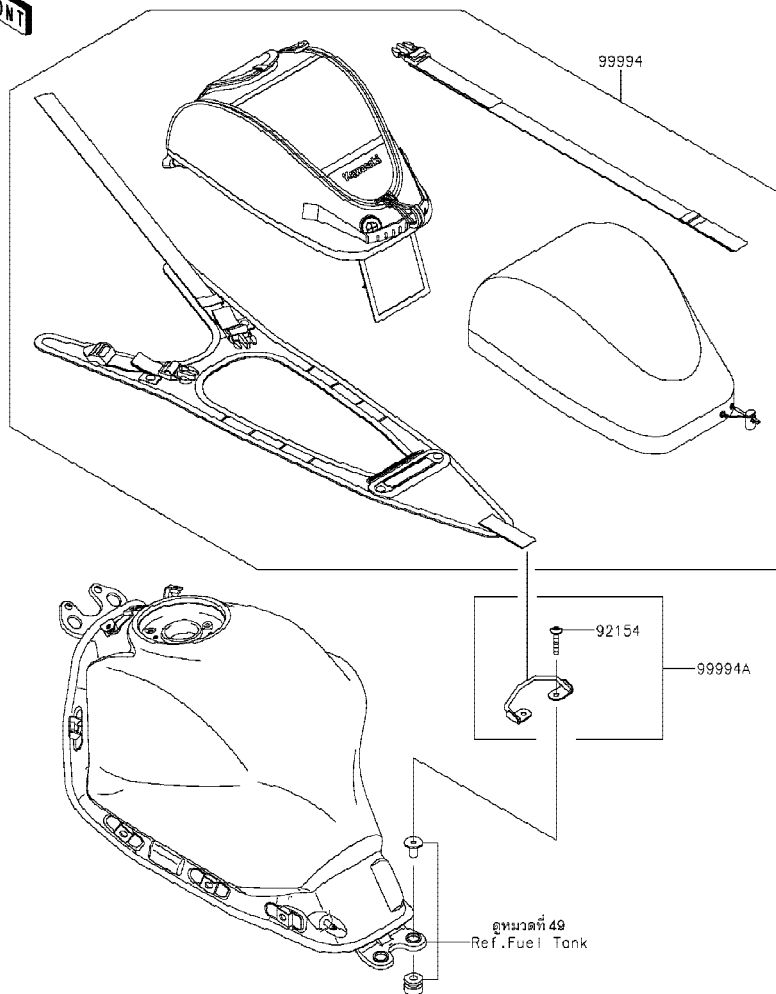
71

This page covers:

Accessory(Tank Bag)-อุปกรณ์ตกแต่ง(กระเป๋าดังน้ำมัน)

F2910F

FRONT



| Ref No. | Part No. หมายเลขอะไหล่ | Description-English ชื่ออะไหล่-อังกฤษ | Description-Thai ชื่ออะไหล่-ไทย | Quantity-ER650 | | | |
|---------|---------------------------|--|------------------------------------|----------------|-------------|--|--|
| | | | | '20 KLF | '20 KLFA | | |
| 92154 | 92154-0203 | BOLT, SOCKET, 6X35 | bolt 6X35 มม. | 2 | 2 | | |
| 99994 | 99994-0803 | KIT-ACCESSORY, TANK BAG | กระเป๋าดังน้ำมัน(ชุด) | 1 | 1 | | |
| 99994A | 99994-0885 | KIT-ACCESSORY, TANK BAG BRACK | ขายึดกระเป๋าดังน้ำมัน | 1 | 1 | | |

This catalog covers:

'20 ER650 KLF/KLFA

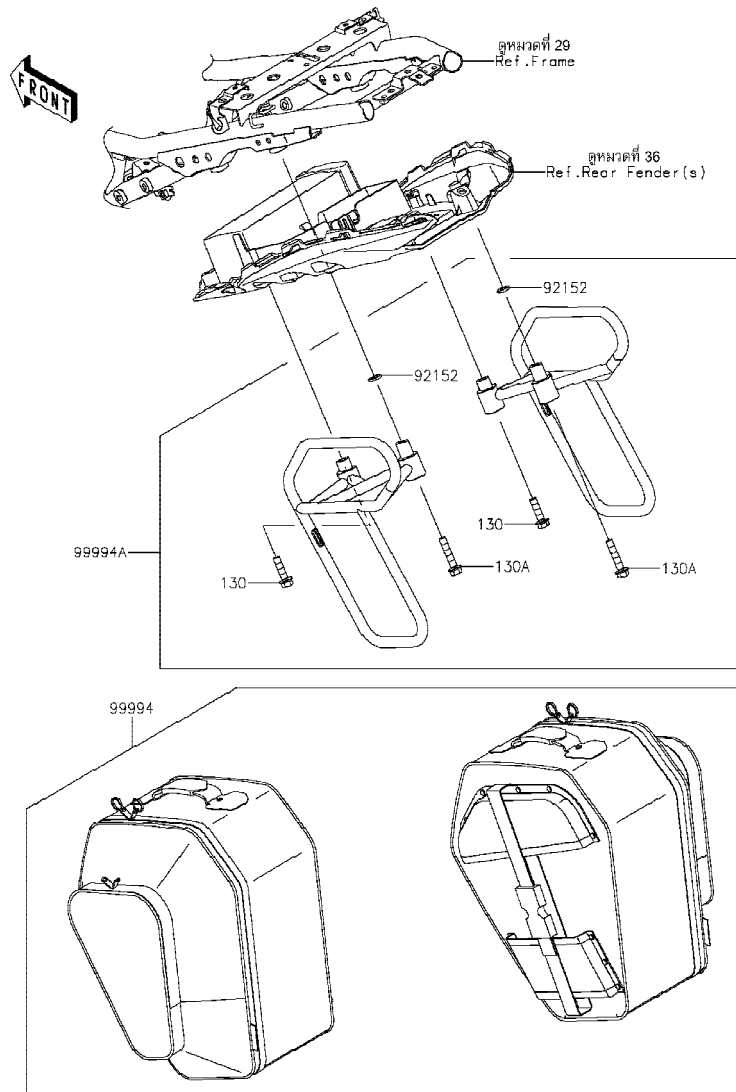
Chassis-ตัวถัง

GROUP NO.

72

This page covers:

Accessory(Pannier)-อุปกรณ์ตกแต่ง(กระเป๋าข้าง)



F2910G

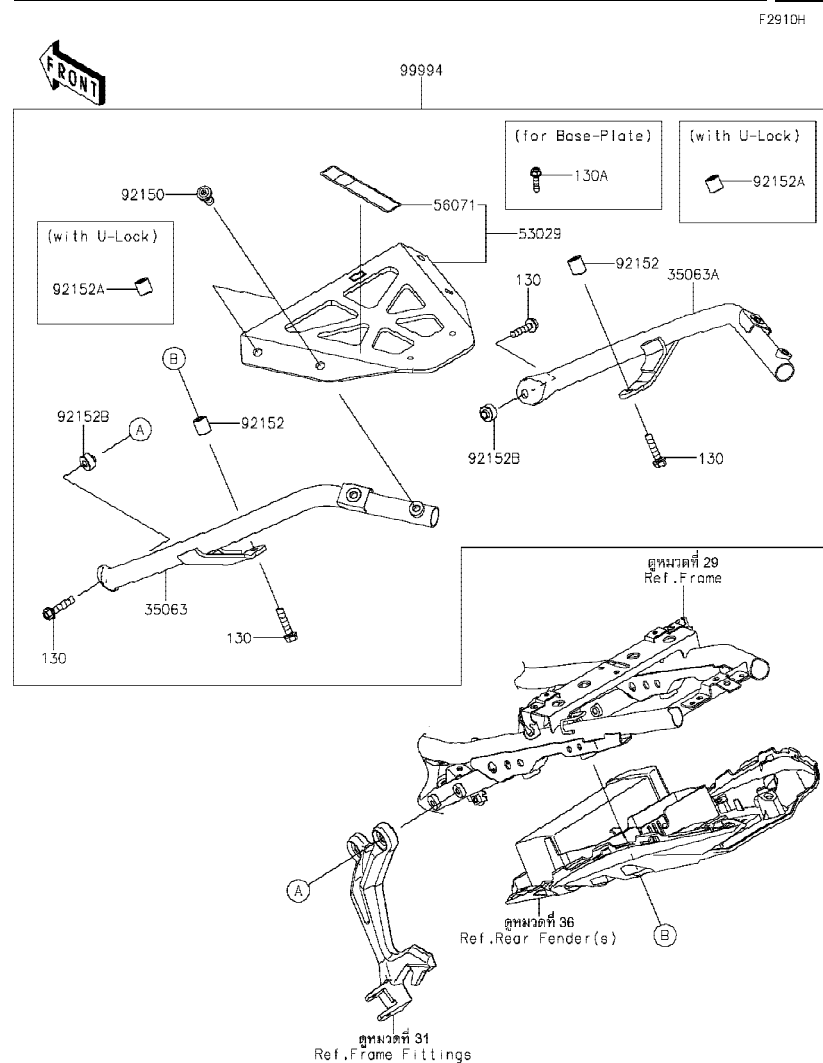
| Ref No. | Part No. หมายเลขอะไหล่ | Description-English ชื่ออะไหล่-อังกฤษ | Description-Thai ชื่ออะไหล่-ไทย | Quantity-ER650 | | | |
|---------|---------------------------|---|------------------------------------|----------------|-------------|--|--|
| | | | | '20 KLF | '20 KLFA | | |
| 92152 | 92152-2320 | COLLAR,8.5X16X2.3 | ปลอกกรอง 8.5X16X2.3 มม. | 2 | 2 | | |
| 99994 | 99994-0801 | KIT-ACC,PANNIER(SOFT-LUGGAGE) กระเป๋าข้าง(ชุด) | | 1 | 1 | | |
| 99994A | 99994-0802 | KIT-ACCESSORY,PANNIER BRACKET ขายึดกระเป๋าข้าง(ชุด) | | 1 | 1 | | |
| 130 | 130BA0830 | BOLT-FLANGED,8X30 | โบลท์ 8X30 มม. | 2 | 2 | | |
| 130A | 130BA0840 | BOLT-FLANGED,8X40 | โบลท์ 8X40 มม. | 2 | 2 | | |

'20 ER650 KLF/KLFA

Chassis-ตัวถัง

73

Accessory(Top case Bracket)-อุปกรณ์ติดแท่ง(ขายึดคกลอง)



| Ref No. | Part No. หมายเลขอะไหล่ | Description-English ชื่ออะไหล่-อังกฤษ | Description-Thai ชื่ออะไหล่-ไทย | Quantity-ER650 | | | |
|------------|---------------------------|--|------------------------------------|----------------|------|--|--|
| | | | | '20 | '20 | | |
| | | | | KL | KLFA | | |
| 35063 | 35063-1353 | STAY,LH | ขายึด-ข้างซ้าย | 1 | 1 | | |
| 35063A | 35063-1354 | STAY,RH | ขายึด-ข้างขวา | 1 | 1 | | |
| 53029 | 53029-0353 | CARRIER | ตะแกรง | 1 | 1 | | |
| 56071 | 56071-0554 | LABEL-WARNING,CARRIER LOADIN | ป้ายเตือนการบรรทุกสัมภาระ | 1 | 1 | | |
| 92150 | 92150-1747 | BOLT,SOCKET,10X25 | โบลท์ 10X25 มม. | 4 | 4 | | |
| 92152 | 92152-2234 | COLLAR,8.5X17X19 | ปลอก 8.5X17X19 มม. | 2 | 2 | | |
| 92152A | 92152-2235 | COLLAR,8.5X17X16.7 | ปลอก 8.5X17X16.7 มม. | 2 | 2 | | |
| 92152B | 92152-2285 | COLLAR,8.5X20X13.3 | ปลอก 8.5X20X13.3 มม. | 2 | 2 | | |
| 99994 | 99994-0799 | KIT-ACCESSORY,TOPCASE BRACKE | ขายึดกระเป๋าด้านหลัง(ชุด) | 1 | 1 | | |
| 130 | 130CA0835 | BOLT-FLANGED,8X35 | โบลท์ 8X35 มม. | 4 | 4 | | |
| 130A | 130CB0625 | BOLT-FLANGED,6X25 | โบลท์ 6X25 มม. | 4 | 4 | | |

This catalog covers:

'20 ER650 KLF/KLFA

Chassis-ตัวถัง

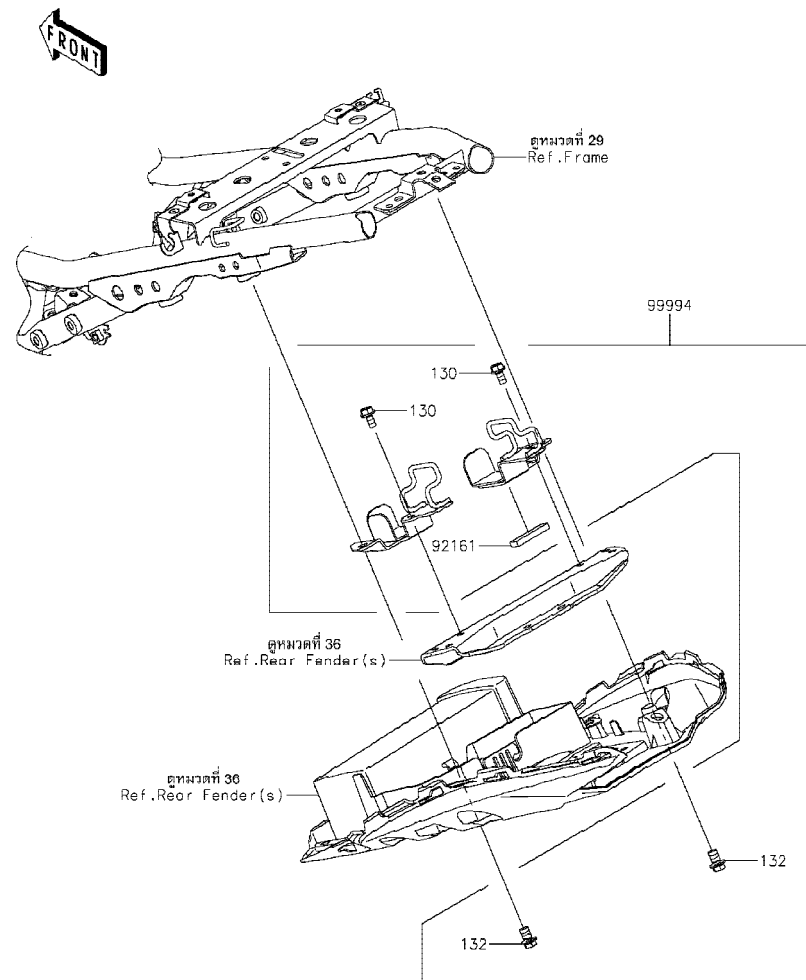
GROUP NO.

74

This page covers:

Accessory(U-Lock Bracket)-อุปกรณ์ตกแต่ง(ขายึด U-Lock)

F2910J



| Ref No. | Part No. หมายเลขอะไหล่ | Description-English ชื่ออะไหล่-อังกฤษ | Description-Thai ชื่ออะไหล่-ไทย | Quantity-ER650 | | | |
|---------|---------------------------|--|------------------------------------|----------------|-------------|--|--|
| | | | | '20 KLF | '20 KLFA | | |
| 92161 | 92161-0804 | DAMPER,TANK COVER | ยางรอง | 1 | 1 | | |
| 99994 | 99994-0985 | KIT-ACC,BRACKET FOR U-LOCK | ขายึด U-LOCK(ชุด) | 1 | 1 | | |
| 130 | 130BA0612 | BOLT-FLANGED,6X12 | โบลท์ 6X12 มม. | 2 | 2 | | |
| 132 | 132BA0812 | BOLT-FLANGED-SMALL | โบลท์ | 2 | 2 | | |

This catalog covers:

'20 ER650 KLF/KLFA

Chassis-ตัวถัง

GROUP NO.

75

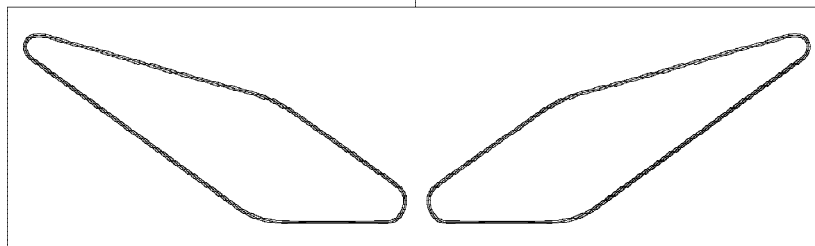
This page covers:

Accessory(Tank Pad and Meter Film)-อุปกรณ์ตกแต่ง(กันรอยถังน้ำมันและกันรอยมิเตอร์)

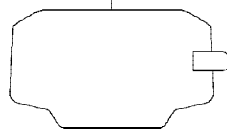
F2910K



99994



99994B



| Ref No. | Part No. หมายเลขอะไหล่ | Description-English ชื่ออะไหล่-อังกฤษ | Description-Thai ชื่ออะไหล่-ไทย | Quantity-ER650 | | | |
|---------|---------------------------|--|------------------------------------|----------------|-------------|--|--|
| | | | | '20 KLF | '20 KLFA | | |
| 99994 | 99994-0805 | KIT-ACCESSORY,KNEE PAD | แผ่นรองข้าง(ชุด) | 1 | 1 | | |
| 99994A | 99994-1262 | TANK PAD | แผ่นกันรอยถังน้ำมัน(ชุด) | 1 | 1 | | |
| 99994B | 99994-1472 | SCRATCH RESISTANT FILM | แผ่นกันรอยมิเตอร์ | 1 | 1 | | |

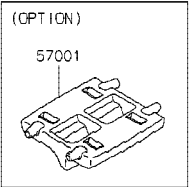
This catalog covers:
'20 ER650 KLF/KLFA

Chassis-ตัวถัง

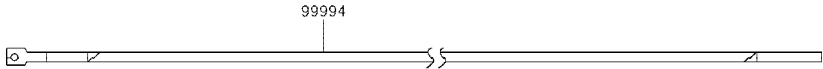
GROUP NO.
76

This page covers:
Accessory(Decals)-อุปกรณ์ตกแต่ง(ลายสติ๊กเกอร์)

F2910L



| Ref No. | Part No. หมายเลขอะไหล่ | Description-English ชื่ออะไหล่-อังกฤษ | Description-Thai ชื่ออะไหล่-ไทย | Quantity-ER650 | | | |
|---------|---------------------------|--|------------------------------------|----------------|------|--|--|
| | | | | '20 | '20 | | |
| | | | | KLF | KLFA | | |
| 57001 | 57001-1752 | RIM STRIPE APPLICATOR (OPTION) | เครื่องมือช่วยติดลายขอบล้อ | AR | AR | | |
| 99994 | 99994-0932 | WHEEL RIM TAPE, GREEN | ลายขอบล้อ-สีเขียว | 1 | 1 | | |
| 99994A | 99994-0933 | WHEEL RIM TAPE, SILVER | ลายขอบล้อ-สีบรอนซ์ | 1 | 1 | | |



This catalog covers:

'20 ER650 KLF/KLFA

This page covers:

Numerical Parts Index/สารบัญหมายเลขอะไหล่

| Part No. | Group No. | Part No. | Group No. | Part No. | Group No. | Part No. | Group No. | Part No. | Group No. | Part No. | Group No. | Part No. | Group No. |
|------------|-----------|----------------|-----------|------------|-----------|---------------|-----------|----------------|-----------|------------|-----------|------------|-----------|
| 11004-0763 | 1 | 11065-0752 | 45 | 13088-0566 | 10 | 13127-0666 | 11 | 13280-0710 | 25 | 16065-0131 | 1 | 21176-0968 | 20 |
| 11005-0666 | 3 | 11065-0956 | 53 | 13089-0021 | 10 | 13128-0690 | 11 | 13280-0875 | 12 | 16073-0053 | 25 | 220AB0525 | 47 |
| 11008-0976 | 1 | 11065-0957-18R | 32 | 13089-0038 | 10 | 13140-0025 | 12 | 132BA0610 | 57 | 16073-0129 | 18 | 224AB0408 | 56 |
| 11009-1145 | 28 | 11065-0962 | 28 | 13089-0039 | 10 | 13140-0026 | 12 | 132BA0612 | 42 | 16082-0767 | 42 | 23004-0414 | 54 |
| 11009-1325 | 48 | 11065-1320 | 2 | 13089-0558 | 10 | 13141-0568 | 12 | 132BA0612 | 45 | 16085-0076 | 25 | 23007-0228 | 56 |
| 11010-0869 | 4 | 11065-1325 | 16 | 13095-0585 | 10 | 13144-0576 | 11 | 132BA0625 | 58 | 16085-0664 | 25 | 23007-0229 | 56 |
| 11012-1590 | 40 | 112BB0645 | 47 | 130BA0512 | 24 | 13145-0573 | 12 | 132BA0812 | 74 | 16097-0008 | 22 | 23016-0607 | 55 |
| 11013-0745 | 4 | 12004-0754 | 6 | 130BA0512 | 53 | 13159-1056 | 45 | 132BB0612 | 57 | 16115-1053 | 16 | 23025-0361 | 55 |
| 11056-0238 | 58 | 12005-0742 | 6 | 130BA0512 | 63 | 13187-0029 | 10 | 13320-0032 | 13 | 16126-0705 | 21 | 23026-0028 | 55 |
| 11056-2119 | 58 | 12009-1091 | 6 | 130BA0512 | 64 | 13193-0006 | 25 | 14001-0662 | 14 | 16126-0743 | 4 | 23037-0420 | 56 |
| 11057-0046 | 17 | 12011-1053 | 6 | 130BA0610 | 57 | 13227-0038 | 26 | 14013-1004 | 14 | 16126-1140 | 38 | 23037-0421 | 56 |
| 11057-0047 | 17 | 12021-0708 | 2 | 130BA0610 | 64 | 13234-0602 | 9 | 14014-0018 | 12 | 16130-0552 | 22 | 23037-0422 | 56 |
| 11057-0079 | 31 | 12032-0017 | 6 | 130BA0612 | 36 | 13236-0140 | 43 | 14014-0019 | 11 | 16142-0712 | 22 | 23037-0423 | 56 |
| 11057-0137 | 57 | 12046-0040 | 22 | 130BA0612 | 42 | 13236-0170 | 13 | 14014-0020 | 11 | 16142-0741 | 26 | 23037-0424 | 69 |
| 11057-0138 | 57 | 12046-0041 | 7 | 130BA0612 | 45 | 13236-0778 | 13 | 14026-0128 | 16 | 16154-0037 | 22 | 23037-0425 | 69 |
| 11057-0161 | 45 | 12048-0102 | 7 | 130BA0612 | 57 | 13236-0779 | 13 | 14031-0609 | 16 | 16154-1115 | 22 | 23037-0462 | 69 |
| 11057-0166 | 45 | 12053-0051 | 7 | 130BA0612 | 74 | 13251-0010-KK | 8 | 14032-0629 | 16 | 16160-0110 | 22 | 23037-0463 | 69 |
| 11057-0190 | 43 | 12053-0059 | 7 | 130BA0614 | 52 | 13262-0819 | 11 | 14043-0008 | 17 | 16160-0793 | 28 | 23062-0870 | 23 |
| 11057-0275 | 42 | 12053-0071 | 22 | 130BA0614 | 58 | 13262-0821 | 11 | 14055-0051 | 14 | 16163-1131 | 18 | 23062-0874 | 42 |
| 11057-0476 | 31 | 12053-0239 | 7 | 130BA0616 | 67 | 13262-0826 | 11 | 14092-0001 | 55 | 16164-0012 | 21 | 23062-0907 | 67 |
| 11057-0477 | 31 | 120CA0512 | 49 | 130BA0618 | 36 | 13262-0827 | 11 | 14092-0248 | 67 | 16165-0056 | 14 | 23062-0914 | 67 |
| 11057-0757 | 36 | 120CA0616 | 43 | 130BA0618 | 57 | 13262-0828 | 11 | 14093-0350 | 66 | 186BA0616 | 65 | 23062-1246 | 64 |
| 11057-0771 | 42 | 120CA0818 | 23 | 130BA0620 | 23 | 13262-1229 | 11 | 14093-0351 | 66 | 21003-0164 | 23 | 23062-1255 | 54 |
| 11057-0808 | 67 | 120CA0822 | 66 | 130BA0620 | 36 | 13262-1230 | 11 | 14093-0463 | 16 | 21007-0053 | 24 | 23062-1256 | 54 |
| 11057-2726 | 63 | 120CA0835 | 48 | 130BA0622 | 54 | 13262-1269 | 11 | 14093-0480-18T | 31 | 21007-0601 | 23 | 23062-1257 | 52 |
| 11057-2727 | 63 | 120CA0840 | 48 | 130BA0625 | 45 | 13262-1275 | 11 | 14093-0482 | 36 | 21007-0671 | 43 | 23062-1258 | 57 |
| 11057-2798 | 57 | 120CA0840 | 66 | 130BA0830 | 72 | 13262-1276 | 11 | 14093-0483-660 | 49 | 21007-5077 | 58 | 23062-1269 | 57 |
| 11057-2799 | 54 | 120CB0610 | 25 | 130BA0840 | 72 | 13271-0575 | 14 | 14093-0501 | 2 | 21039-0004 | 25 | 23062-1285 | 64 |
| 11057-2812 | 58 | 120CB0622 | 43 | 130BB0614 | 63 | 13271-0577 | 14 | 14093-0613 | 53 | 21040-0003 | 25 | 25031-0866 | 51 |
| 11057-4102 | 46 | 120CB0625 | 47 | 130BB0622 | 27 | 13271-0584 | 14 | 14093-0614 | 53 | 21066-0750 | 23 | 26006-0001 | 57 |
| 11060-1103 | 5 | 13001-0786 | 3 | 130BB0625 | 42 | 13271-0626 | 12 | 14093-0623-18T | 31 | 21163-0746 | 25 | 26006-0020 | 57 |
| 11061-0105 | 2 | 13002-0007 | 3 | 130BB0630 | 51 | 13271-0952 | 23 | 14093-0930 | 70 | 21171-0033 | 24 | 26006-1006 | 25 |
| 11061-0107 | 26 | 13008-1196 | 3 | 130CA0835 | 73 | 13271-1187 | 14 | 14093-0934 | 63 | 21175-1176 | 20 | 26006-1078 | 57 |
| 11061-0164 | 16 | 13031-0149 | 8 | 130CB0625 | 73 | 13272-0573 | 43 | 14093-0935 | 64 | 21176-0009 | 20 | 26011-0275 | 57 |
| 11061-0165 | 16 | 13042-0759 | 34 | 130CD08145 | 5 | 13272-1303 | 10 | 14093-0936 | 64 | 21176-0048 | 20 | 26011-0939 | 25 |
| 11061-0166 | 16 | 13042-0797 | 47 | 13102-0070 | 10 | 13272-1330 | 58 | 14093-0951 | 49 | 21176-0704 | 20 | 26011-0980 | 57 |
| 11061-0167 | 17 | 13042-0798 | 47 | 13107-0843 | 12 | 13272-2166 | 37 | 16007-0736 | 10 | 21176-0820 | 16 | 26011-0981 | 57 |
| 11061-0417 | 17 | 13070-0077 | 44 | 13107-0854 | 22 | 13280-0134 | 17 | 16007-1228 | 6 | 21176-0906 | 20 | 26011-1901 | 57 |
| 11061-1184 | 2 | 13087-0581 | 10 | 13107-1106 | 25 | 13280-0306 | 47 | 16014-0002 | 18 | 21176-0918 | 43 | 26012-0689 | 57 |
| 11061-1207 | 3 | 13088-0557 | 10 | 13116-0734 | 10 | 13280-0307 | 47 | 16021-0033 | 18 | 21176-0919 | 46 | 26031-2870 | 57 |

This catalog covers:

'20 ER650 KLF/KLFA

This page covers:

Numerical Parts Index/สารบัญหมายเลขอะไหล่

| Part No. | Group No. | Part No. | Group No. | Part No. | Group No. | Part No. | Group No. | Part No. | Group No. | Part No. | Group No. | Part No. | Group No. |
|----------------|-----------|----------------|-----------|----------------|-----------|----------------|-----------|----------------|-----------|----------------|-----------|------------|-----------|
| 27002-0006 | 57 | 35023-0417 | 36 | 39193-0564 | 14 | 43026-0019 | 43 | 44065-0014 | 48 | 49078-0065 | 6 | 550AA4035 | 40 |
| 27002-0029 | 69 | 35023-0418 | 36 | 39193-0565 | 14 | 43027-0008 | 43 | 44065-1115 | 48 | 49085-0006 | 27 | 551A0408 | 26 |
| 27002-0042 | 57 | 35023-0419 | 36 | 39193-0566 | 14 | 43027-1053 | 45 | 44071-1201-32A | 48 | 49091-0001 | 42 | 551A0814 | 14 |
| 27003-0158 | 57 | 35038-5121-660 | 35 | 39193-0567 | 14 | 43028-0015 | 43 | 44071-1203-32A | 48 | 49091-0001 | 45 | 555A0408 | 8 |
| 27005-0675 | 58 | 35063-1348-18R | 31 | 39193-0569 | 14 | 43028-1065 | 45 | 44081-0097-18R | 48 | 49106-0796 | 5 | 56001-0336 | 47 |
| 27008-0596 | 58 | 35063-1349-18R | 31 | 41009-0832 | 38 | 43034-0049 | 43 | 45014-0565-458 | 33 | 49118-0953 | 7 | 56001-0337 | 47 |
| 27010-0709 | 25 | 35063-1350-18R | 31 | 41009-0833 | 38 | 43044-0078 | 44 | 46003-0671-18R | 47 | 49118-0954 | 7 | 56007-0176 | 59 |
| 27010-0762 | 43 | 35063-1351-18R | 31 | 41068-0616 | 39 | 43044-0079 | 44 | 46012-0397-18R | 47 | 49134-0008-660 | 64 | 56008-0038 | 59 |
| 27010-0849 | 47 | 35063-1353 | 73 | 41068-0617 | 40 | 43044-0090 | 46 | 46012-0409-18R | 47 | 49134-0009-660 | 64 | 56019-120 | 59 |
| 27010-0857 | 58 | 35063-1354 | 73 | 41073-0702-QT | 39 | 43048-0008 | 46 | 46012-0410-18R | 47 | 49134-0010 | 64 | 56033-0917 | 60 |
| 27010-0920 | 58 | 36001-0642 | 31 | 41073-0704-QT | 40 | 43048-1068 | 44 | 46019-0060 | 47 | 49134-0011 | 64 | 56053-1727 | 60 |
| 27010-1313 | 14 | 36001-0643 | 31 | 41075-0007 | 38 | 43049-1060 | 44 | 46075-0564 | 47 | 51044-0847 | 19 | 56054-1412 | 61 |
| 27016-0008 | 58 | 36014-0044 | 53 | 41075-0008 | 38 | 43049-1061 | 44 | 46076-0165 | 47 | 51049-0735 | 49 | 56054-1413 | 62 |
| 27016-5386 | 58 | 36041-0033-660 | 53 | 41075-0009 | 38 | 43056-1055 | 44 | 46091-0488 | 47 | 51091-5162-51P | 49 | 56054-1477 | 61 |
| 27048-5221 | 58 | 36041-0034-660 | 53 | 41080-0666-111 | 44 | 43056-1055 | 46 | 46091-0489 | 47 | 51091-5163-660 | 49 | 56054-2707 | 61 |
| 28012-1077 | 58 | 39007-0401 | 33 | 41080-0667 | 46 | 43057-1001 | 44 | 46092-0569 | 47 | 52005-0071 | 16 | 56054-2709 | 62 |
| 290Q0606 | 14 | 39007-0402 | 33 | 410AB0600 | 47 | 43057-1001 | 46 | 461DB0600 | 25 | 53003-0425-MA | 50 | 56054-2712 | 62 |
| 32043-0620 | 37 | 39061-0790 | 27 | 411AA0500 | 49 | 43058-1100 | 44 | 480J1300 | 13 | 53003-0504-MA | 50 | 56054-2713 | 62 |
| 32046-0394 | 50 | 39062-0745 | 28 | 411AA0600 | 16 | 43058-1100 | 46 | 480J2900 | 11 | 53004-0560 | 36 | 56071-0161 | 60 |
| 32074-0017 | 67 | 39062-0746 | 28 | 411AB0500 | 63 | 43078-0060 | 45 | 482EA0100 | 34 | 53029-0353 | 73 | 56071-0554 | 73 |
| 32085-0801 | 34 | 39062-0747 | 28 | 42033-0570 | 40 | 43080-0156-DJ | 46 | 482EA5000 | 34 | 53044-0001 | 67 | 56071-0807 | 60 |
| 32155-0029 | 22 | 39062-0748 | 28 | 42034-1143 | 23 | 43080-0177-DJ | 44 | 49002-0039 | 1 | 53044-0556 | 49 | 56075-2279 | 62 |
| 32155-0891 | 14 | 39076-0034 | 25 | 42036-0050 | 46 | 43080-0178-DJ | 44 | 49006-0058 | 46 | 53065-0039-51P | 67 | 56076-0934 | 61 |
| 32160-1855-18R | 29 | 39110-1124 | 13 | 42036-0718 | 33 | 43082-0165 | 44 | 49006-1088 | 44 | 53065-0039-660 | 67 | 56076-0935 | 61 |
| 32160-1855-54S | 29 | 39111-0343 | 33 | 42036-0785 | 32 | 43082-0166 | 46 | 49006-1242 | 44 | 53066-0661-12Y | 50 | 56076-0936 | 61 |
| 33001-0663-18R | 32 | 39156-0705 | 67 | 42036-0786 | 32 | 43093-0003 | 28 | 49006-1242 | 46 | 53066-0689-MA | 50 | 56076-0940 | 62 |
| 33032-0050 | 32 | 39156-0978 | 67 | 42036-0787 | 33 | 43094-0009 | 47 | 49016-0645 | 57 | 54010-0612 | 52 | 56076-0941 | 62 |
| 33040-0085 | 32 | 39156-1751 | 53 | 42036-0788 | 33 | 43095-0958 | 42 | 49016-0672 | 57 | 54011-0617 | 52 | 56076-0953 | 62 |
| 33040-0086 | 32 | 39156-2199 | 67 | 42036-1251 | 40 | 43095-0959 | 42 | 49016-0680 | 23 | 54012-0640 | 52 | 56076-0954 | 62 |
| 33040-0087-18R | 32 | 39156-2203 | 42 | 42036-1344 | 33 | 43095-0960 | 42 | 49016-1044 | 43 | 54012-0641 | 52 | 56076-0957 | 62 |
| 34024-0169 | 37 | 39156-2545 | 54 | 42041-0177 | 40 | 43095-0961 | 45 | 49016-1103 | 45 | 55020-0872 | 48 | 56076-0958 | 62 |
| 34028-0314 | 34 | 39156-2546 | 63 | 42045-018 | 40 | 43095-0962 | 45 | 49033-0568 | 18 | 55020-1956 | 31 | 56076-0959 | 62 |
| 34028-0315 | 34 | 39156-2580 | 63 | 43001-0748 | 41 | 43095-0969 | 45 | 49034-0552 | 17 | 55020-1957 | 31 | 56076-0960 | 62 |
| 34028-0349 | 34 | 39156-2581 | 63 | 43010-0020 | 45 | 44005-0115-32A | 48 | 49040-0754 | 19 | 55020-1959 | 32 | 56076-0961 | 62 |
| 34028-0350 | 34 | 39156-2582 | 54 | 43015-0601 | 43 | 44006-0113-32A | 48 | 49047-0631 | 12 | 55020-1997 | 66 | 56076-0962 | 62 |
| 34028-0351 | 34 | 39156-2589 | 53 | 43015-0754 | 45 | 44013-0316 | 48 | 49047-0632 | 12 | 55028-0710-51P | 63 | 56076-0963 | 62 |
| 35004-0358-51P | 35 | 39156-2590 | 53 | 43020-0008 | 43 | 44023-0138 | 48 | 49054-0001 | 28 | 55028-0711 | 63 | 56076-0964 | 62 |
| 35019-0619 | 36 | 39156-2595 | 55 | 43020-1094 | 45 | 44026-0205 | 48 | 49063-1055 | 26 | 55028-0712 | 63 | 56076-0965 | 62 |
| 35019-0673 | 36 | 39156-2627 | 57 | 43022-1010 | 43 | 44029-0005 | 48 | 49065-0708 | 22 | 55059-5129-660 | 63 | 57001-1752 | 62 |
| 35019-0674 | 36 | 39188-0049 | 52 | 43026-0009 | 45 | 44037-0119-18R | 48 | 49069-0875 | 5 | 550AA2015 | 45 | 57001-1752 | 76 |

This catalog covers:

'20 ER650 KLF/KLFA

This page covers:

Numerical Parts Index/สารบัญหมายเลขอะไหล่

| Part No. | Group No. | Part No. | Group No. | Part No. | Group No. | Part No. | Group No. | Part No. | Group No. | Part No. | Group No. | Part No. | Group No. |
|------------|-----------|------------|-----------|------------|-----------|------------|-----------|------------|-----------|------------|-----------|------------|-----------|
| 59026-0045 | 24 | 92015-1700 | 36 | 92033-1043 | 40 | 92046-1272 | 33 | 92055-1276 | 25 | 92092-1058 | 33 | 92145-1765 | 10 |
| 59256-0009 | 26 | 92015-1724 | 32 | 92033-1186 | 45 | 92046-1273 | 33 | 92055-1321 | 48 | 92093-0610 | 4 | 92145-1774 | 13 |
| 59502-0608 | 27 | 92015-1757 | 53 | 92033-1247 | 1 | 92049-0073 | 48 | 92055-1354 | 22 | 92093-0611 | 4 | 92145-1896 | 58 |
| 600A0500 | 11 | 92015-1757 | 55 | 92036-008 | 3 | 92049-0130 | 39 | 92055-1370 | 25 | 92093-0695 | 27 | 92150-1301 | 15 |
| 601B6205UU | 40 | 92015-1757 | 63 | 92037-147 | 21 | 92049-0131 | 29 | 92055-1600 | 1 | 92093-1030 | 49 | 92150-1340 | 28 |
| 610A0408 | 12 | 92015-1757 | 64 | 92037-2113 | 28 | 92049-0132 | 32 | 92057-0098 | 22 | 92093-1472 | 48 | 92150-1433 | 23 |
| 610A0408 | 16 | 92015-1757 | 66 | 92039-0707 | 18 | 92049-0133 | 33 | 92057-0618 | 7 | 92104-0004 | 59 | 92150-1684 | 34 |
| 670B2020 | 65 | 92022-024 | 65 | 92039-0709 | 63 | 92049-0137 | 29 | 92057-0695 | 40 | 92104-1064 | 59 | 92150-1747 | 73 |
| 670B3025 | 53 | 92022-077 | 26 | 92039-0709 | 64 | 92049-0138 | 32 | 92058-0044 | 40 | 92104-2068 | 59 | 92150-1760 | 31 |
| 670B3026 | 66 | 92022-1116 | 10 | 92039-1251 | 29 | 92049-0140 | 40 | 92062-1086 | 14 | 92106-0004 | 59 | 92151-1277 | 66 |
| 670D1508 | 14 | 92022-1298 | 48 | 92039-1251 | 60 | 92049-0791 | 26 | 92066-0002 | 1 | 92107-0019 | 59 | 92151-1389 | 14 |
| 670D2018 | 16 | 92022-1401 | 3 | 92042-007 | 1 | 92049-1109 | 33 | 92066-0003 | 14 | 92110-0558 | 59 | 92151-1389 | 17 |
| 671B2560 | 40 | 92022-1496 | 13 | 92042-014 | 22 | 92049-1223 | 33 | 92066-0032 | 48 | 92110-0565 | 59 | 92151-1461 | 15 |
| 92001-1950 | 32 | 92022-1582 | 32 | 92043-0026 | 34 | 92049-1287 | 40 | 92066-0061 | 14 | 92110-0567 | 59 | 92151-1462 | 15 |
| 92002-1143 | 1 | 92022-1827 | 13 | 92043-0137 | 46 | 92049-1349 | 6 | 92066-0071 | 29 | 92111-0008 | 59 | 92151-1463 | 15 |
| 92002-1322 | 43 | 92022-1827 | 22 | 92043-0182 | 45 | 92049-1449 | 46 | 92066-0096 | 31 | 92139-0023 | 13 | 92151-1557 | 31 |
| 92002-1323 | 43 | 92022-1868 | 10 | 92043-0200 | 34 | 92049-1450 | 46 | 92066-0715 | 14 | 92139-0107 | 11 | 92151-1605 | 35 |
| 92003-208 | 7 | 92022-1977 | 31 | 92043-0820 | 44 | 92049-1475 | 16 | 92066-0767 | 17 | 92139-0108 | 11 | 92151-1605 | 49 |
| 92004-0024 | 14 | 92022-1977 | 63 | 92043-0820 | 46 | 92049-1501 | 14 | 92066-0782 | 4 | 92139-0114 | 8 | 92151-1611 | 50 |
| 92004-0025 | 1 | 92022-228 | 41 | 92043-1037 | 14 | 92049-1519 | 16 | 92066-0919 | 69 | 92139-0115 | 8 | 92151-1654 | 31 |
| 92004-0048 | 40 | 92022-228 | 49 | 92043-1263 | 16 | 92055-0006 | 14 | 92066-0937 | 16 | 92139-0116 | 8 | 92151-1654 | 36 |
| 92005-0713 | 14 | 92022-237 | 42 | 92043-1567 | 1 | 92055-0016 | 20 | 92069-0090 | 56 | 92139-0117 | 9 | 92151-1654 | 53 |
| 92005-0721 | 21 | 92022-263 | 55 | 92043-1567 | 3 | 92055-0082 | 26 | 92069-1016 | 55 | 92139-0118 | 9 | 92151-1802 | 37 |
| 92005-0730 | 18 | 92022-326 | 41 | 92043-4009 | 2 | 92055-0083 | 26 | 92070-0014 | 24 | 92139-0119 | 9 | 92152-0250 | 67 |
| 92009-1134 | 47 | 92025-1455 | 11 | 92045-0017 | 32 | 92055-0124 | 18 | 92071-0024 | 25 | 92139-0710 | 10 | 92152-0302 | 40 |
| 92009-1360 | 16 | 92026-0715 | 11 | 92045-0042 | 11 | 92055-0136 | 25 | 92071-0760 | 5 | 92139-0713 | 11 | 92152-0751 | 40 |
| 92009-1375 | 11 | 92026-0716 | 10 | 92045-0820 | 39 | 92055-0160 | 28 | 92071-1043 | 53 | 92140-0008 | 34 | 92152-0909 | 53 |
| 92009-1375 | 12 | 92026-087 | 25 | 92045-0821 | 40 | 92055-0187 | 2 | 92071-1115 | 27 | 92143-1379 | 47 | 92152-0946 | 39 |
| 92009-1984 | 20 | 92026-1217 | 13 | 92045-1122 | 12 | 92055-0196 | 11 | 92072-0012 | 18 | 92143-1498 | 13 | 92152-0972 | 11 |
| 92009-1984 | 36 | 92027-1183 | 54 | 92045-1224 | 11 | 92055-0728 | 19 | 92072-0865 | 59 | 92143-1727 | 32 | 92152-0974 | 7 |
| 92015-1191 | 47 | 92027-1651 | 23 | 92045-1235 | 10 | 92055-0741 | 45 | 92072-1414 | 57 | 92144-1467 | 47 | 92152-1075 | 13 |
| 92015-1197 | 47 | 92028-1449 | 11 | 92045-1384 | 29 | 92055-0844 | 16 | 92075-039 | 53 | 92145-0304 | 13 | 92152-1570 | 35 |
| 92015-1311 | 8 | 92028-1903 | 8 | 92046-0008 | 32 | 92055-0845 | 14 | 92075-1564 | 58 | 92145-0493 | 46 | 92152-1592 | 55 |
| 92015-1367 | 21 | 92028-1904 | 8 | 92046-0017 | 14 | 92055-0846 | 14 | 92075-1690 | 27 | 92145-0524 | 44 | 92152-1602 | 5 |
| 92015-1367 | 36 | 92028-1905 | 8 | 92046-0034 | 16 | 92055-0847 | 14 | 92075-1880 | 50 | 92145-0703 | 13 | 92152-1602 | 35 |
| 92015-1443 | 13 | 92033-0079 | 45 | 92046-1148 | 14 | 92055-0848 | 14 | 92075-2113 | 21 | 92145-0723 | 34 | 92152-1655 | 49 |
| 92015-1444 | 13 | 92033-015 | 11 | 92046-1148 | 16 | 92055-0849 | 16 | 92075-277 | 23 | 92145-0897 | 10 | 92152-1971 | 58 |
| 92015-1476 | 25 | 92033-1036 | 48 | 92046-1185 | 11 | 92055-086 | 7 | 92075-277 | 31 | 92145-1319 | 34 | 92152-2227 | 39 |
| 92015-1528 | 43 | 92033-1037 | 11 | 92046-1202 | 32 | 92055-1011 | 16 | 92075-277 | 42 | 92145-1732 | 10 | 92152-2228 | 40 |
| 92015-1555 | 10 | 92033-1041 | 32 | 92046-1236 | 33 | 92055-1155 | 26 | 92081-1833 | 41 | 92145-1735 | 37 | 92152-2229 | 49 |

This catalog covers:

'20 ER650 KLF/KLFA

This page covers:

Numerical Parts Index/สารบัญหมายเลขอะไหล่

| Part No. | Group No. | Part No. | Group No. | Part No. | Group No. | Part No. | Group No. | Part No. | Group No. | Part No. | Group No. | Part No. | Group No. |
|------------|-----------|------------|-----------|------------|-----------|------------|-----------|------------|-----------|------------|-----------|------------|-----------|
| 92152-2230 | 30 | 92153-1866 | 25 | 92154-0856 | 5 | 92154-2166 | 33 | 92161-1406 | 35 | 92172-0334 | 25 | 92180-1020 | 6 |
| 92152-2231 | 30 | 92153-1872 | 44 | 92154-0917 | 31 | 92154-2167 | 30 | 92161-1428 | 4 | 92172-0343 | 55 | 92180-1022 | 6 |
| 92152-2234 | 73 | 92153-1948 | 54 | 92154-0917 | 64 | 92154-2168 | 30 | 92161-1443 | 57 | 92172-0427 | 55 | 92180-1024 | 6 |
| 92152-2235 | 73 | 92154-0116 | 1 | 92154-0918 | 35 | 92154-2226 | 33 | 92161-1475 | 5 | 92172-0473 | 34 | 92180-1026 | 6 |
| 92152-2236 | 66 | 92154-0116 | 3 | 92154-0929 | 45 | 92154-2335 | 19 | 92161-1482 | 49 | 92172-0742 | 63 | 92180-1028 | 6 |
| 92152-2237 | 66 | 92154-0117 | 7 | 92154-0935 | 41 | 92154-2363 | 1 | 92161-1848 | 35 | 92172-0821 | 64 | 92180-1030 | 6 |
| 92152-2262 | 42 | 92154-0187 | 24 | 92154-0951 | 45 | 92154-2364 | 1 | 92161-1850 | 47 | 92172-0864 | 36 | 92180-1032 | 6 |
| 92152-2285 | 73 | 92154-0188 | 22 | 92154-0951 | 46 | 92154-2365 | 1 | 92161-1855 | 67 | 92172-0891 | 4 | 92180-1034 | 6 |
| 92152-2299 | 37 | 92154-0203 | 71 | 92154-0966 | 15 | 92154-2595 | 13 | 92161-1856 | 67 | 92172-1117 | 56 | 92180-1036 | 6 |
| 92152-2306 | 36 | 92154-0209 | 31 | 92154-0967 | 15 | 92154-2645 | 30 | 92161-1865 | 50 | 92173-0239 | 1 | 92180-1038 | 6 |
| 92152-2320 | 72 | 92154-0209 | 53 | 92154-0997 | 10 | 92154-2655 | 47 | 92161-1865 | 68 | 92173-0727 | 52 | 92180-1040 | 6 |
| 92152-2322 | 51 | 92154-0210 | 49 | 92154-1014 | 66 | 92154-2667 | 54 | 92161-1883 | 21 | 92173-0736 | 28 | 92180-1042 | 6 |
| 92152-2324 | 27 | 92154-0226 | 42 | 92154-1040 | 58 | 92154-2801 | 43 | 92161-1898 | 50 | 92173-0736 | 57 | 92180-1044 | 6 |
| 92152-2325 | 49 | 92154-0226 | 45 | 92154-1069 | 26 | 92154-3737 | 1 | 92161-1899 | 4 | 92173-0868 | 21 | 92180-1046 | 6 |
| 92152-2326 | 50 | 92154-0235 | 13 | 92154-1257 | 33 | 92154-4008 | 57 | 92161-1929 | 49 | 92173-1008 | 17 | 92180-1048 | 6 |
| 92152-2367 | 5 | 92154-0235 | 43 | 92154-1299 | 47 | 92160-1167 | 51 | 92161-1930 | 47 | 92173-1044 | 4 | 92180-1050 | 6 |
| 92152-2377 | 48 | 92154-0235 | 46 | 92154-1352 | 37 | 92160-1167 | 54 | 92161-1933 | 4 | 92173-1055 | 57 | 92180-1052 | 6 |
| 92152-2596 | 34 | 92154-0296 | 48 | 92154-1421 | 49 | 92160-1190 | 55 | 92161-1935 | 34 | 92173-1463 | 4 | 92180-1054 | 6 |
| 92153-0446 | 13 | 92154-0484 | 12 | 92154-1421 | 53 | 92160-1278 | 57 | 92161-1937 | 53 | 92173-1567 | 28 | 92192-0225 | 14 |
| 92153-0474 | 29 | 92154-0504 | 14 | 92154-1426 | 17 | 92160-1613 | 51 | 92161-1970 | 50 | 92173-1586 | 57 | 92192-0958 | 4 |
| 92153-0506 | 48 | 92154-0504 | 25 | 92154-1646 | 44 | 92160-1613 | 54 | 92161-1970 | 68 | 92173-1587 | 57 | 92192-0977 | 18 |
| 92153-0530 | 14 | 92154-0551 | 57 | 92154-1701 | 53 | 92160-1613 | 64 | 92161-1971 | 50 | 92173-1592 | 14 | 92192-1045 | 18 |
| 92153-0531 | 27 | 92154-0725 | 7 | 92154-1701 | 63 | 92161-0037 | 47 | 92161-2259 | 50 | 92173-1592 | 28 | 92192-1085 | 49 |
| 92153-0628 | 42 | 92154-0726 | 14 | 92154-1701 | 64 | 92161-0193 | 5 | 92170-1017 | 4 | 92173-1604 | 45 | 92192-1380 | 4 |
| 92153-0793 | 2 | 92154-0727 | 16 | 92154-1772 | 16 | 92161-0203 | 57 | 92170-1091 | 45 | 92173-1612 | 42 | 92192-1659 | 21 |
| 92153-0957 | 8 | 92154-0730 | 31 | 92154-1773 | 16 | 92161-0267 | 14 | 92170-1114 | 18 | 92173-1613 | 43 | 92192-1660 | 21 |
| 92153-0958 | 12 | 92154-0732 | 45 | 92154-1773 | 26 | 92161-0303 | 40 | 92170-1514 | 57 | 92173-1613 | 46 | 92192-1661 | 21 |
| 92153-0959 | 15 | 92154-0745 | 36 | 92154-1774 | 16 | 92161-0629 | 67 | 92171-0316 | 52 | 92173-1688 | 28 | 92192-1698 | 4 |
| 92153-0960 | 15 | 92154-0745 | 69 | 92154-1774 | 26 | 92161-0673 | 20 | 92171-0640 | 43 | 92173-1689 | 16 | 92192-1699 | 4 |
| 92153-0962 | 14 | 92154-0776 | 42 | 92154-1775 | 2 | 92161-0685 | 49 | 92171-0640 | 46 | 92173-1693 | 17 | 92192-1700 | 21 |
| 92153-0963 | 14 | 92154-0783 | 22 | 92154-1777 | 26 | 92161-0776 | 55 | 92171-0813 | 2 | 92173-1698 | 4 | 92192-1701 | 21 |
| 92153-1011 | 3 | 92154-0811 | 22 | 92154-1778 | 28 | 92161-0792 | 49 | 92171-0818 | 45 | 92173-2198 | 52 | 92200-0006 | 49 |
| 92153-1414 | 14 | 92154-0812 | 12 | 92154-1779 | 16 | 92161-0804 | 53 | 92171-0836 | 17 | 92173-2198 | 57 | 92200-0036 | 29 |
| 92153-1414 | 23 | 92154-0812 | 22 | 92154-1780 | 16 | 92161-0804 | 74 | 92171-1053 | 14 | 92173-2199 | 57 | 92200-0115 | 15 |
| 92153-1449 | 15 | 92154-0819 | 16 | 92154-1812 | 23 | 92161-0855 | 67 | 92171-1722 | 54 | 92173-2290 | 42 | 92200-0174 | 13 |
| 92153-1450 | 15 | 92154-0819 | 17 | 92154-1865 | 44 | 92161-0951 | 20 | 92171-1973 | 49 | 92173-2291 | 45 | 92200-0220 | 23 |
| 92153-1800 | 54 | 92154-0838 | 34 | 92154-1865 | 46 | 92161-1300 | 13 | 92171-1992 | 28 | 92173-2293 | 47 | 92200-0221 | 11 |
| 92153-1800 | 57 | 92154-0840 | 30 | 92154-1893 | 36 | 92161-1367 | 63 | 92172-0064 | 18 | 92180-1014 | 6 | 92200-0222 | 11 |
| 92153-1826 | 46 | 92154-0843 | 45 | 92154-2130 | 16 | 92161-1368 | 49 | 92172-0183 | 47 | 92180-1016 | 6 | 92200-0257 | 1 |
| 92153-1850 | 25 | 92154-0846 | 55 | 92154-2165 | 33 | 92161-1369 | 55 | 92172-0320 | 43 | 92180-1018 | 6 | 92200-0274 | 24 |

'20 ER650 KLF/KLFA

Numerical Parts Index/สารบัญหมายเลขอะไหล่

[illegible]

Kawasaki